


MINISTRE DE LA DECENTRALISATION
ET DU DEVELOPPEMENT LOCAL

REGION DU NORD-OUEST

DEPARTMENT DE NGOKETUNJIA

ARRONDISSEMENT DE NDOP

COMMUNE DE NDOP



MINISTRY OF DECENTRALIZATION
AND LOCAL DEVELOPMENT

NORTH - WEST - REGION

NGOKETUNJIA DIVISION

NDOP CENTRAL SUBDIVISION

NDOP COUNCIL

Ndop, 07 OCT 2020

Open National Invitation to Tender

No. 025 AONO/ FEICOM/CIPM-PCCM/2020 of 07 OCT 2020
For the recruitment of an Engineering Firm to control and monitor the
construction works of a thirty- six (36) dwelling unit municipal housing estate
in NDOP, NGOKETUNDJA Division.

Financing: PCCM's Budget – 2020 and 2021 Financial Years

1. Purpose of the invitation to Tender

The Mayor of NDOP hereby launches an Open National Invitation to Tender No.
025 AONO/FEICOM/CIPM-PCCM/2020 of 07 OCT 2020 for the
recruitment of an Engineering Firm to control and monitor the construction works of a
thirty-six (36) dwelling unit municipal housing estate in NDOP.

2. Content of services

The services which are the purpose of this Invitation to Tender include the following
missions:

- 1) Mission 1 DET: Supervision of the execution of contracts relating to works (DET) ;
- 2) Mission 2 CCR: Checking compliance of works (CCR) ;
- 3) Mission 3 AOR: Assistance in acceptance operations (AOR).

3. Execution time-frame

The maximum time-frame set by the Project Owner for this Invitation to Tender is thirteen
(13) months, as from the date of notification of the instruction to perform the contract.

4. Allotment

The services which are the purpose of this contract are considered a single lot.

5. Estimated cost

The cost of the said services is estimated at CFA F thirty five million six hundred
sixty six (35,660 000) ATl.

6. Participation and origin

Participation in this Invitation to Tender is open to Engineering Firms having the
required qualifications for the control and monitoring of the construction work of a thirty-
six (36) dwelling unit municipal housing estate in NDOP.

7. Financing

The services which are the purpose of this Invitation to Tender shall be financed by the Budget of the Municipal Housing Construction Programm (PCCM), 2020 and 2021 Financial Years.

8. Consultation of the Tender File

Upon publication of this Notice, the Tender File may be consulted, during working hours, at the Partnership Projects and Programmes Department (DPPP) located at

$$F_s = \frac{100 \times F_m}{F}$$

F

F_m = the amount of the lowest bid

F = the amount of the bid considered


The bidder with the highest final score shall be declared successful bidder.

15. Award of the contract

SOMMAIRE

PIÈCE N° 01 : AVIS D'APPEL D'OFFRES NATIONAL OUVERT (AAONO)	3
PIÈCE N° 02 : RÈGLEMENT GÉNÉRAL DE L'APPEL D'OFFRES (RGAO)	11
PIÈCE N° 03 : RÈGLEMENT PARTICULIER DE L'APPEL D'OFFRES (RPAO)	28
PIÈCE N° 04 : CAHIER DES CLAUSES ADMINISTRATIVES PARTICULIÈRES (CCAP)	41
PIÈCE N° 05 : CAHIER DES CLAUSES TECHNIQUES PARTICULIÈRES (CCTP)	58
PIÈCE N° 06 : CADRE DU BORDEREAU DES PRIX UNITAIRES (BPU)	132
PIÈCE N° 07 : CADRE DU DEVIS QUANTITATIF ET ESTIMATIF (DQE)	Erreur ! Signet non défini.
PIÈCE N° 08: CADRE DU SOUS DÉTAIL DES PRIX UNITAIRES (SDPU)	157
PIÈCE N° 09 : MODÈLE DE MARCHÉ	174
PIÈCE N° 10 : MODÈLE DE DOCUMENTS À UTILISER PAR LES SOUMISSIONNAIRES	179
PIÈCE N° 11 : JUSTIFICATIFS DES ÉTUDES PRÉALABLES	181
PIÈCE N° 12 : LISTE DES ÉTABLISSEMENTS BANCAIRES ET ORGANISMES FINANCIERS AUTORISÉS A ÉMETTRE DES CAUTIONS DANS LE CADRE DES MARCHÉS PUBLICS	199

PIÈCE N° 01 : AVIS D'APPEL D'OFFRES NATIONAL OUVERT (AAONO)



COMMISSION INTERNE DE PASSATION DES MARCHES PUBLICS

AVIS D'APPEL D'OFFRES NATIONAL OUVERT

N° 024/AONO/FEICOM/CIPM-PCCM/2019 DU 07 OCT 2020
POUR LES TRAVAUX DE CONSTRUCTION DE TRENTE-SIX (36) LOGEMENTS TYPE 24 T2 et 12 T3 DANS LA COMMUNE DE NDOP

FINANCEMENT : BUDGET PCCM, EXERCICES 2020/2021.

1. Objet de l'Appel d'Offres:

Dans le cadre de la mise en œuvre du programme de construction des cités municipales en vue de l'amélioration des conditions de vie des populations, le Maire de la Commune de NDOP lance pour le compte de la Commune de **NDOP**, un Appel d'Offres National Ouvert pour la construction de **trente-six (36) logements types 24 T2 et 12 T3**.

2. Consistance des travaux

Les travaux comprennent notamment :

- les travaux préparatoires – projet d'exécution ;
- les terrassements ;
- les fondations ;
- les élévations ;
- la charpente - couverture - étanchéité ;
- les menuiseries bois, métallique et aluminium ;
- l'électricité / téléphone / TV ;
- la peinture ;
- les revêtements durs ;
- la plomberie sanitaire ;
- les VRD – assainissement.

Les bâtiments à construire sont de type R+1 pour les logements T2 et de R+2 pour les logements T3.

3. Délai d'exécution

Le délai maximum prévu par le Maître d'Ouvrage pour la réalisation des travaux objet du présent Appel d'Offres est de **douze (12) mois** à compter de la date de notification de l'Ordre de Service de commencer les prestations.

4. Allotissement

Les travaux sont répartis en un lot unique.

5. Coût prévisionnel

Le coût prévisionnel de la présente prestation est de **Cinq cent quatre-vingt-quatorze millions trois cent trente-neuf mille six cent vingt-trois (594 339 623) FCFA TTC**.

6. Participation et origine

La participation est ouverte à égalité de conditions à toutes les entreprises de droit camerounais éligibles et remplissant les conditions reprises dans le Règlement Particulier d'Appel d'Offres (RPAO).

7. Financement :

Les travaux, objet du présent Appel d'Offres sont financés par le budget du PCCM, exercice 2020/2021.

8. Cautionnement provisoire

Sous peine de rejet, chaque Soumissionnaire doit joindre à ses pièces administratives, une caution de soumission établie par une banque de premier ordre ou une compagnie d'assurance agréée par le Ministère chargé des finances et dont la liste figure dans la pièce 12 du DAO, d'un montant égal à onze millions (11 000 000) FCFA, d'une validité de cent-vingt (120) jours.

9. Consultation du Dossier d'Appel d'Offres:

Le Dossier d'Appel d'Offres peut être consulté aux heures ouvrables au siège du FEICOM à MIMBOMAN, dans les services de la Direction des Projets et Programmes de Partenariat (DPPP) dès publication du présent avis.

10. Acquisition du Dossier d'Appel d'Offres:

Le Dossier d'Appel d'Offres peut être obtenu contre versement d'une somme non remboursable de trois cent mille (300 000) francs CFA payable au Compte d'Affectation Spéciale de l'Agence de Régulation des Marchés Publics logé à la BICEC

11. Remise des offres

Les offres rédigées en français ou en anglais en sept (07) exemplaires dont un (01) original et six (06) copies marquées comme telles, seront déposées sous pli fermé contre récépissé dans les services de la Direction des Projets et Programmes de Partenariat, au plus tard le 09 NOV 2020 à 13 heures, heure locale et devra porter la mention suivante:

**« AVIS D'APPEL D'OFFRES NATIONAL OUVERT
N° 024 /AONO/FEICOM/CIPM-PCCM/2020 DU 07 OCT 2020
POUR LES TRAVAUX DE CONSTRUCTION DE TRENTE-SIX (36) LOGEMENTS TYPE 24 T2 et 12 T3 DANS LA
COMMUNE DE NDOP »
« A N'OUVRIR QU'EN SEANCE DE DEPOUILLEMENT »**

Les offres parvenues après les dates et heure limites de dépôt des offres ne seront pas reçues.

12. Recevabilité des offres

Sous peine de rejet, les pièces du dossier administratif requises doivent être produites en originaux ou en copies certifiées conformes par le service émetteur ou une autorité compétente (Préfet, Sous-préfet, ...), conformément aux stipulations du Règlement Particulier de l'Appel d'Offres.

Elles devront obligatoirement être datées de moins de trois (03) mois précédant la date originale de dépôt des offres ou avoir été établies postérieurement à la date de signature de l'Avis d'Appel d'Offres.

Toute offre incomplète conformément aux prescriptions du Dossier d'Appel d'Offres sera déclarée irrecevable. Notamment l'absence de la caution de soumission délivrée par une banque de premier ordre ou une compagnie d'assurance agréée par le Ministère chargé des finances et dont la liste figure dans la pièce 12 du DAO.

13. Ouverture des plis

L'ouverture des plis se fera en un temps. L'ouverture des pièces administratives, des offres techniques et financières aura lieu le 09 NOV 2020 à 14 heures, heure locale par la Commission Interne de Passation des Marchés auprès du Programme de Construction des Cités Municipales (PCCM) au siège du FEICOM à MIMBOMAN YAOUNDE.

Seuls les Soumissionnaires peuvent assister à cette séance d'ouverture ou s'y faire représenter par une personne de leur choix dûment mandatée.

14. Critères d'évaluation

a. Critères éliminatoires

Les critères éliminatoires fixent les conditions minimales à remplir pour être admis à l'évaluation suivant les critères essentiels. Le non-respect de ces critères entraîne le rejet de l'offre du Soumissionnaire.

Il s'agit notamment:

- Absence ou non-conformité au-delà de 48 heures après l'ouverture des plis d'une pièce du dossier administratif;
- Fausse déclaration ou falsification des pièces ;
- Absence de la caution de soumission ;
- Offre financière incomplète (absence de bordereau des prix unitaires, d'un prix unitaire, du devis quantitatif et estimatif);
- Absence d'une attestation de capacité financière dans laquelle la banque atteste que le Soumissionnaire a des actifs liquides ou dispose d'une ligne de crédit d'un montant minimal de cent cinquante millions (150 000 000) Francs CFA;
- Offre technique incomplète ;
- Note technique inférieure au seuil minimal requis (70%).

b. Critères essentiels

L'évaluation des Offres techniques se fera par la méthode binaire (oui/non) suivant la grille d'évaluation qui prend en compte les critères essentiels ci-dessous :

- Présentation générale de l'Offre (4 critères);
- Expérience du personnel de l'entreprise (44 critères);
- Disponibilité du matériel et des équipements essentiels (13 critères);
- Proposition technique et planning d'exécution des travaux (5 critères);
- Références de l'entreprise (7 critères);

Seuls les Soumissionnaires ayant obtenu (70%), seront qualifiés pour la suite de la procédure et verront leur Offre financière analysée.

NB : la fiche d'évaluation est jointe en annexe du DAO.

15. Attribution

Le marché sera attribué au Soumissionnaire remplissant les capacités techniques et administratives requises et dont l'offre est évaluée la moins disante après correction éventuelle.

16. Durée de Validité des Offres


Les Soumissionnaires restent engagés par leur offre pendant **quatre-vingt-dix (90) jours** à partir de la date limite fixée pour la remise des offres.

17. Renseignements complémentaires

Les renseignements complémentaires peuvent être obtenus aux heures ouvrables au siège du FEICOM dans les services de la Direction des Projets et Programmes de Partenariat (DPPP).

Fait à NDOP le 07 OCT 2020


Le Maire de la Commune de NDOP



Dr. Moh Daniel Belengka
MD (PhD) SURGERY/ ORTHOPAEDIC
THE MAYOR/ LE MAIRE

Ampliations :

- ARMP (pour insertion dans le JDM)
- FEICOM/DPPP ;
- Président CIPM (pour information) ;
- Commune de NDOP ;
- Affichage.



INTERNAL TENDERS BOARD

OPEN NATIONAL INVITATION TO TENDER

No. 0024 /AONO/FEICOM/CIPM-PCCM/2020 OF 2020 OCT 2020
FOR THE CONSTRUCTION WORKS OF THIRTY SIX (36) HOUSING UNITS IN NDOP COUNCIL
FINANCING: PCCM'S BUDGET, 2020 AND 2021 FINANCIAL YEARS

1. Purpose of the Invitation to Tender

In connection with the municipal housing construction program aimed at improving the living conditions of the populations, the Mayor of NDOP council hereby launches, on behalf of **NDOP Council**, an Open National Invitation to Tender for the construction of thirty-six (36) housing units **24 T2 and 12 T3**.

2. Content of works

Works shall include :

- Preliminary works – work plan ;
- Earthworks ;
- Foundations ;
- Masonry works ;
- Framework - roofing - waterproofing ;
- Woodwork, metal and aluminium joinery;
- Electricity / telephone / TV ;
- Painting ;
- Hard coating ;
- Sanitary plumbing ;
- External works (VRD) – sanitation.

The buildings should be R+1 for one bedroom (T2) and R+2 for the two bedrooms (T3).

3. Execution time-frame

The maximum duration set by the Project Owner for execution of works which are the purpose of this Invitation to Tender is **twelve (12) months**, with effect from the date of notification of the instruction to perform the contract.

4. Allotment

Works are considered a single lot.

5. Estimated cost

The cost of this contract is estimated at **CFAF five hundred and ninety-four million, three hundred and thirty nine thousands six hundred and twenty three (594,339,623) ATl.**

6. Participation and origin

Participation is open on equal terms to all enterprises subject to Cameroonian Law and fulfilling the conditions stated in the Special Regulations governing the Invitation to Tender (RPAO).

7. Financing :

The works which are the purpose of this Invitation to Tender shall be financed by the Budget of the Municipal Housing Construction Program (PCCM), 2020 and 2021 Financial Years.

8. Provisional guarantee

Each bidder shall attach to his administrative documents, a bid bond amounting to **CFA F eleven million (11,000,000)**, issued by a first-ranked bank or insurance company approved by the Ministry of Finance, the list of which is provided for in document 12 of the Tender File, valid for a period of **four (04) months**.

9. Consultation of the Tender File

Upon publication of this Notice, the Tender File may be consulted, during working hours, at the **Partnership Projects and Programs Department (DPPP)**, located at FEICOM's Head Office, in Yaoundé (Mimboman).

10. Acquisition of the Tender File

The Tender File shall be obtained against presentation of the original copy of a receipt attesting to payment of a non-refundable sum of **CFAF three hundred thousand (300,000)** to **"CAS-ARMP"** in BICEC Branches.

11. Submission of bids

Each bid, drafted in English or French, in **seven (07) copies**, including one (01) original and six (06) copies labelled as such, all sealed, shall be deposited at the **Partnership Projects and Programs Department (DPPP)**, latest /2020..... at 1 p.m. local time, and shall be labelled as follows:

**« OPEN NATIONAL INVITATION TO TENDER No. 004/AONO/FEICOM/CIPM-PCCM/2020
OF...../2020...7...001...2020...
FOR THE CONSTRUCTION WORKS OF THIRTY SIX (36) HOUSING UNITS
24 T2 and 12 T3 IN NDOP COUNCIL»
« TO BE OPENED ONLY DURING THE TENDER OPENING SESSION »**

Bids reaching after the date and time limits for deposit shall not be accepted.

12. Admissibility of bids

The other administrative documents required must be produced in original or copies certified true by the issuing service or a competent administrative authority (Senior Divisional Officers, Divisional Officers,) in accordance with the provisions of the Special Regulations governing the Invitation to Tender. Besides, they must be dated less than three (3) months preceding the initial deadline for submission of bids or be issued after the date of signature of the notice of Invitation to Tender, or else, they shall be rejected.

Any bid which does not comply with the requirements of the Tender File shall be declared inadmissible. Notably the absence of the bid bond issued by a first-ranked bank or insurance company approved by the Ministry in charge of Finance, the list of which is found in document 12 of the Tender File, will lead to the rejection of the offer.

13. Opening of bids

Bids shall be opened in two (02) stages. Administrative, technical and financial bids shall be opened by the Internal Tenders Board of the **Municipal Housing Construction Program (PCCM)**, on/2020. ^{09 NOV 2020} at 2 p.m. prompt, at **FEICOM's Head Office in Yaounde (Mimboman)**.

Only bidders or a duly authorized representative of their choice may attend the bids opening session.

14. Evaluation criteria

a. Eliminary criteria

Eliminary criteria are minimum conditions required for admission for evaluation based on essential criteria. Failure to meet these conditions shall lead to the rejection of the offer of the bidder. The said conditions include:

- Absence or non-compliance of a document of the administrative file beyond 48 hours following opening of bids;
- False statement or forged document ;
- Absence of bid bond ;
- Incomplete financial bid (absence of unit price list, of a unit price, of estimate of cost and quantities);
- Absence of an attestation of financial capacity through which the bank attests that the bidder has liquid assets or a credit line amounting to at least CFA F one hundred and fifty million (150,000,000);
- Incomplete technical offer ;
- Offer drafted in the two official languages;
- Technical score below the minimum level required (70%).

b. Essential criteria

Evaluation of technical offers shall use a binary (yes/no) method based on evaluation points which take into account the following essential criteria:

- General presentation of the bid (4 critères);
- Experience of personnel of the enterprise (44 critères);
- Availability of essential material and equipment (13 critères);
- Technical proposal and work plan (5 critères);
- References of the enterprise (7 critères);

Only bidders who score seventy percent (70%) shall be qualified for further proceedings and shall have their financial offers analyzed.

NB: The evaluation form is enclosed with the Tender File (DAO).

16. Award of the contract

The contract shall be awarded to the bidder with the required technical and administrative capacities and whose offer is considered the lowest following possible corrections.

17. Duration of the validity of bids

Bidders shall remain committed to their bids for ninety (90) days with effect from the deadline set out for the submission of bids.


18. Further information

Further information may be obtained, during working hours, from the Partnership Projects and Programs Department (DPPP), at FEICOM's Head Office in Yaounde (Mimboman).

Done in NDOP, on 07 OCT 2020

Copy to:

- ARMP (for insertion in the JDM)
- FEICOM/DPPP ;
- Chairperson/CIPM (for information) ;
- NDOP Council ;
- Notice board.



The Mayor of NDOP Council

Dr. Moh Daniel Belengha
MD (PhD) SURGERY/ ORTHOPAEDIC
THE MAYOR/ LE MAIRE

PIÈCE N° 02 : RÈGLEMENT GÉNÉRAL DE L'APPEL D'OFFRES (RGAO)

TABLE DES MATIERES

A.

Généralités

.....	14
Article 1 : Portée de la soumission.....	14
Article 2 : Financement	14
Article 3 : Fraude et corruption	14
Article 4 : Candidats admis à concourir.....	14
Article 5 : Matériaux, matériels, fournitures, équipements et services autorisés.....	15
Article 6 : Qualification du Soumissionnaire.....	15
Article 7 : Visite du site des travaux.....	16
B. Dossier d'Appel d'Offres	16
Article 8 : Contenu du Dossier d'Appel d'Offres	16
Article 9 : Eclaircissements apportés au Dossier d'Appel d'Offres et recours.....	17
Article 10 : Modification du Dossier d'Appel d'Offres.....	17
C. Préparation des offres	17
Article 11 : Frais de soumission.....	17
Article 12 : Langue de l'offre	17
Article 13 : Documents constituant l'offre.....	17
Article 14 : Montant de l'offre.....	18
Article 15 : Monnaies de soumission et de règlement	19
Article 16 : Validité des offres	19
Article 17 : Caution de soumission.....	20
Article 18 : Propositions variantes des Soumissionnaires	20
Article 19 : Réunion préparatoire à l'établissement des offres	21
Article 20 : Forme et signature de l'offre.....	21
D. Dépôt des offres	21
Article 21 : Cachetage et marquage des offres.....	21
Article 22 : Date et heure limites de dépôt des offres	22
Article 23 : Offres hors délai.....	22
Article 24 : Modification, substitution et retrait des offres.....	22
E. Ouverture des plis et évaluation des offres.....	22
Article 25 : Ouverture des plis et recours.....	22
Article 26 : Caractère confidentiel de la procédure.....	23
Article 27 : Eclaircissements sur les offres et contacts avec l'Autorité Contractante.....	24

Article 28 : Détermination de la conformité des offres	24
Article 29 : Qualification du Soumissionnaire	24
Article 30 : Correction des erreurs.....	24
Article 31 : Conversion en une seule monnaie	25
Article 32 : Evaluation et comparaison des offres au plan financier	25
Article 33 : Préférence accordée aux Soumissionnaires nationaux	26
Article 34 : Attribution	26
Article 35 : Droit de l'Autorité Contractante de déclarer un Appel d'Offres infructueux ou d'annuler une procédure	26
Article 36 : Notification de l'attribution du marché	26
Article 37 : Publication des résultats d'attribution du marché et recours	26
Article 38 : Signature du marché	26
Article 39 : Cautionnement définitif.....	27

Règlement Général de l'Appel d'Offres

A. Généralités

Article 1 : Portée de la soumission

1.1. L'Autorité Contractante, définie dans le Règlement Particulier de l'Appel d'Offres (RPAO), lance un Appel d'Offres pour la construction des Travaux décrits dans le Dossier d'Appel d'Offres et brièvement définis dans le RPAO.

Le nom, le numéro d'identification et le nombre de lots faisant l'objet de l'appel d'offres figurent dans le RPAO.

1.2. Le Soumissionnaire retenu ou attributaire, doit achever les travaux conformément au délai indiqué dans le RPAO lequel court sauf stipulation contraire du CCAP, à compter de la date de notification de l'Ordre de Service de commencer les travaux.

1.3. Dans le présent Dossier d'Appel d'Offres, le terme "jour" désigne un jour calendaire.

Article 2 : Financement

La source de financement des travaux objet du présent appel d'offres est précisée dans le RPAO.

Article 3 : Fraude et corruption

3.1. Les Soumissionnaires et les Cocontractant, sont tenus au respect des règles d'éthique professionnelle les plus strictes durant la passation et l'exécution des marchés.

En vertu de ce principe :

a. Les définitions ci-après sont admises:

- i. Est coupable de "corruption" quiconque offre, donne, sollicite ou accepte un quelconque avantage en vue d'influencer l'action d'un agent public au cours de l'attribution ou de l'exécution d'un marché,
- ii. Se livre à des "manœuvres frauduleuses" quiconque déforme ou dénature des faits afin d'influencer l'attribution ou l'exécution d'un marché ;
- iii. "pratiques collusoires" désignent toute forme d'entente entre deux ou plusieurs Soumissionnaires (que l'Autorité Contractante en ait connaissance ou non) visant à maintenir artificiellement les prix des offres à des niveaux ne correspondant pas à ceux qui résulteraient du jeu de la concurrence ;
- iv. "pratiques coercitives" désignent toute forme d'atteinte aux personnes ou à leurs biens ou de menaces à leur encontre afin d'influencer leur action au cours de l'attribution ou de l'exécution d'un marché.
- v. "Pratiques coercitives" désignent toute forme d'atteinte aux personnes ou à leurs biens ou de menaces à leur encontre afin d'influencer leur action au cours de l'attribution ou de l'exécution d'un marché.

b. Toute proposition d'attribution est rejetée, s'il est prouvé que l'attributaire proposé est directement ou par l'intermédiaire d'un agent, coupable de corruption ou s'est livré à des manœuvres frauduleuses, des pratiques collusoires ou coercitives pour l'attribution de ce marché.

3.2. Le Ministre Délégué à la Présidence chargé des Marchés Publics, peut à titre conservatoire, prendre une décision d'interdiction de soumissionner pendant une période n'excédant pas deux (2) ans, à l'encontre de tout Soumissionnaire reconnu coupable de trafic d'influence, de conflits d'intérêts, de délit d'initiés, de fraude, de corruption ou de production de documents non authentiques dans la soumission, sans préjudice des poursuites pénales qui pourraient être engagées contre lui.

Article 4 : Candidats admis à concourir

4.1. Si l'appel d'offres est restreint, la consultation s'adresse à tous les candidats retenus à l'issue de la procédure de pré-qualification.

4.2. En règle générale, l'appel d'offres s'adresse à tous les Cocontractant, sous réserve des dispositions ci-après :

a. Un Soumissionnaire (y compris tous les membres d'un groupement d'entreprises et tous les

sous-traitants du Soumissionnaire) doit être d'un pays éligible, conformément à la convention de financement;

b. Un Soumissionnaire (y compris tous les membres d'un groupement d'entreprises et tous les sous-traitants du Soumissionnaire) ne doit pas se trouver en situation de conflit d'intérêt sous peine de disqualification.

c. Un Soumissionnaire peut être jugé comme étant en situation de conflit d'intérêt si :

- i. Il est associé ou a été associé dans le passé, à une entreprise (ou à une filiale de cette entreprise) qui a fourni des services de consultant pour la conception, la préparation des spécifications et autres documents utilisés dans le cadre des marchés passés au titre du présent appel d'offres ; ou
- ii. il présente plus d'une offre dans le cadre du présent appel d'offres, à l'exception des offres variantes autorisées selon la clause 17, le cas échéant ; cependant, ceci ne fait pas obstacle à la participation de sous- traitants dans plus d'une offre.
- iii l'autorité contractante ou le maître d'ouvrage possèdent des intérêts financiers dans sa géographie du capital de nature à compromettre la transparence des procédures de passation des marchés publics

d. Le Soumissionnaire ne doit pas être sous le coup d'une décision d'exclusion.

e. Une entreprise publique camerounaise peut participer à la consultation si elle démontre qu'elle est (i) juridiquement et financièrement autonome, (ii) administrée selon les règles du droit commercial et (iii) n'est pas sous l'autorité directe de l'Autorité Contractante ou du Maître d'Ouvrage.

Article 5 : Matériaux, matériels, fournitures, équipements et services autorisés

5.1. Les matériaux, les matériels de l'Entrepreneur, les fournitures, équipements et services devant être fournis dans le cadre du Marché doivent provenir de pays répondant aux critères de provenance définis dans le RPAO et toutes les dépenses effectuées au titre du Marché sont limitées auxdits matériaux, matériels, fournitures, équipements et services.

5.2. En vertu de l'article 5.1 ci-dessus, le terme "provenir" désigne le lieu où les biens sont extraits, cultivés, produits ou fabriqués et d'où proviennent les services.

Article 6 : Qualification du Soumissionnaire

6.1. Les Soumissionnaires doivent, comme partie intégrante de leur offre :

- a. Soumettre un pouvoir habilitant le signataire de la soumission à engager le Soumissionnaire;
- b. Fournir toutes les informations (compléter ou mettre à jour les informations jointes à leur demande de pré-qualification qui ont pu changer au cas où les candidats ont fait l'objet d'une pré- qualification) demandées aux Soumissionnaires dans le RPAO, afin d'établir leur qualification pour exécuter le marché.

Les informations relatives aux points suivants sont exigées le cas échéant :

- i. La production des bilans certifiés et chiffres d'affaires récents ;
- ii. l'accès à une ligne de crédit ou disposition d'autres ressources financières ;
- iii. Les commandes acquises et les marchés attribués ;
- iv. Les litiges en cours ;
- v. La disponibilité du matériel indispensable.

6.2. Les soumissions présentées par deux ou plusieurs Cocontractant groupés (cotraitance) doivent satisfaire aux conditions suivantes :

- a. L'offre devra inclure pour chacune des entreprises, tous les renseignements énumérés à l'Article 6.1 ci-dessus. Le RPAO devra préciser les informations à fournir par le groupement et celles à fournir par chaque membre du groupement ;
- b. L'offre et le marché doivent être signés de façon à obliger tous les membres du groupement ;
- c. La nature du groupement (conjoint ou solidaire tel que requis dans le RPAO) doit être précisée et justifiée par la production d'une copie de l'accord de groupement en bonne et due forme ;
- d. Le membre du groupement désigné comme mandataire, représentera l'ensemble des entreprises vis à vis du Maître d'Ouvrage et de l'Autorité Contractante pour l'exécution du

marché ;

e. En cas de groupement solidaire, les cotraitants se répartissent les paiements qui sont effectués par le Maître d'Ouvrage dans un compte unique. En revanche, chaque entreprise est payée par le Maître d'Ouvrage dans son propre compte, lorsqu'il s'agit d'un groupement conjoint.

6.3. Les Soumissionnaires doivent également présenter des propositions suffisamment détaillées pour démontrer qu'elles sont conformes aux spécifications techniques et aux délais d'exécution visés dans le RPAO.

6.4. Les Soumissionnaires qui sollicitent le bénéfice d'une marge de préférence, doivent fournir tous les renseignements nécessaires pour prouver qu'ils satisfont aux critères d'éligibilité décrits à l'article 33 du RGAO.

Article 7 : Visite du site des travaux

7.1. Il est conseillé au Soumissionnaire de visiter, d'inspecter le site des travaux et ses environs à l'effet d'obtenir par lui-même, sous sa propre responsabilité, tous les renseignements nécessaires à la préparation de l'offre et l'exécution des travaux. Les coûts liés à la visite du site sont à la charge du Soumissionnaire.

7.2. Le Maître d'Ouvrage est tenu d'autoriser le Soumissionnaire qui en fait la demande, à accéder à ses locaux dans le cadre de ladite visite, à la condition que le Soumissionnaire dégage le Maître d'Ouvrage de toute responsabilité pouvant en résulter et l'indemnise le cas échéant. Par ailleurs, il sera tenu pour responsable des accidents mortels ou corporels, des pertes ou dommages matériels, coûts et frais encouru du fait de cette visite.

7.3. Le Maître d'Ouvrage peut organiser une visite du site au moment de la réunion préparatoire à l'établissement des offres mentionnées à l'article 19 du RGAO.

B. Dossier d'Appel d'Offres

Article 8 : Contenu du Dossier d'Appel d'Offres

8.1. Le Dossier d'Appel d'Offres décrit les travaux faisant l'objet du marché, fixe les procédures de consultation des Cocontractant et précise les conditions du marché. Outre le(s) additif(s) publié(s) conformément à l'article 10 du RGAO, il comprend aussi les principaux documents énumérés ci-après :

Pièce n°0 La lettre d'invitation à soumissionner (pour les Appels d'Offres Restreints) ;

Pièce n°1 L'Avis d'Appel d'Offres (AAO) ;

Pièce n°2 Le Règlement Général de l'Appel d'Offres (RGAO) ;

Pièce n°3 Le Règlement Particulier de l'Appel d'Offres (RPAO) ;

Pièce n°4 Le Cahier des Clauses Administratives Particulières (CCAP) ;

Pièce n°5 Le Cahier des Clauses Techniques Particulières (CCTP) ;

Pièce n° 6 Le cadre du Bordereau des Prix unitaires ;

Pièce n°7 Le cadre du Détail quantitatif et estimatif ;

Pièce n°8 Le cadre du Sous-Détail des Prix unitaires ;

Pièce n°9 Le modèles de marché ;

Pièce n°10 Modèles à utiliser par les Soumissionnaires

a. Le cadre du planning d'exécution ;

b. Modèles de fiches de présentation du matériel, personnel et références ;

c. Modèle de lettre de soumission ;

d. Modèle de caution de soumission ;

e. Modèle de cautionnement définitif ;

f. Modèle de caution d'avance de démarrage ;

g. Modèle de caution de retenue de garantie en remplacement de la retenue de garantie;

Pièce n°11 Justificatifs des études préalables ; à remplir par le Maître d'Ouvrage ou le Maître d'Ouvrage Délégué.

Pièce n° 12 La liste des établissements bancaires et organismes financiers de 1^{er} rang agréés par le ministre en charge des finances autorisés à émettre des cautions, dans le cadre des marchés publics, à insérer par l'Autorité Contractante

8.2. Le Soumissionnaire doit examiner l'ensemble des règlements, formulaires, conditions et spécifications contenus dans le DAO. Il lui appartient de fournir tous les renseignements demandés et de préparer une offre conforme à tous égards audit dossier.

Article 9 : Eclaircissements apportés au Dossier d'Appel d'Offres et recours

9.1. Tout Soumissionnaire désirant obtenir des éclaircissements sur le Dossier d'Appel d'Offres peut en faire la demande à l'Autorité Contractante par écrit ou par courrier électronique (télécopie ou e-mail) à l'adresse de l'Autorité Contractante indiquée dans le RPAO avec copie au Maître d'Ouvrage. Cependant, l'Autorité Contractante répondra par écrit à toute demande d'éclaircissement reçue au moins quatorze (14) jours pour les (AON) Vingt et un (21) jours pour les (AOI) avant la date limite de dépôt des offres.

Une copie de la réponse de l'Autorité Contractante, indiquant la question posée mais ne mentionnant pas son auteur, est adressée à tous les Soumissionnaires ayant acheté le Dossier d'Appel d'Offres.

9.2. Entre la publication de l'Avis d'Appel d'Offres, y compris la phase de pré-qualification des candidats et l'ouverture des plis, tout Soumissionnaire potentiel qui s'estime lésé dans la procédure de passation des marchés publics peut introduire une requête auprès du Ministre chargé des Marchés publics.

9.3. Le requérant adresse une copie de ladite requête à l'Autorité Contractante et à l'Organisme chargé de la Régulation et au Président de la Commission.

9.4. L'Autorité Contractante dispose de cinq (05) jours pour réagir. La copie de la réaction est transmise au MINMAP et à l'organisme chargé de la régulation des marchés publics ;

Article 10 : Modification du Dossier d'Appel d'Offres

10.1. L'Autorité Contractante peut, à tout moment avant la date limite de dépôt des offres et pour tout motif, que ce soit à son initiative ou consécutivement à une saisine d'un Soumissionnaire, modifier le Dossier d'Appel d'Offres en publiant un additif.

10.2. Tout additif ainsi publié fera partie intégrante du Dossier d'Appel d'Offres, conformément à l'Article 8.1 du RGAO et doit être communiqué par écrit ou signifié par tout moyen laissant trace écrite à tous les Soumissionnaires ayant acheté le Dossier d'Appel d'Offres.

10.3. Afin de donner aux Soumissionnaires suffisamment de temps pour tenir compte de l'additif dans la préparation de leurs offres, l'Autorité Contractante pourra reporter, autant que nécessaire, la date limite de dépôt des offres, conformément aux dispositions de l'Article 22 du RGAO.

C. Préparation des offres

Article 11 : Frais de soumission

Le candidat supportera tous les frais afférents à la préparation et à la présentation de son offre. L'Autorité Contractante et le Maître d'Ouvrage ne sont en aucun cas responsables de ces frais, ni tenus de les régler, quel que soit le déroulement ou l'issue de la procédure d'appel d'offres.

Article 12 : Langue de l'offre

L'offre ainsi que toute correspondance et tout document, échangés entre le Soumissionnaire et l'Autorité Contractante seront rédigés en français ou en anglais. Les documents complémentaires et les imprimés fournis par le Soumissionnaire peuvent être rédigés dans une autre langue, à condition d'être accompagnés d'une traduction précise en français ou en anglais qui fera foi.

Article 13 : Documents constituant l'offre

13.1. L'offre présentée par le Soumissionnaire comprendra les documents détaillés dans le RPAO, dûment remplis et regroupés en trois volumes :

a. Volume 1 : Dossier administratif

Il comprend :

- i. Tous les documents attestant que le Soumissionnaire :
 - a souscrit les déclarations prévues par les lois et règlements en vigueur ;
 - a acquitté les droits, taxes, impôts, cotisations, contributions, redevances ou prélèvements de quelque nature que ce soit ;
 - n'est pas en état de liquidation judiciaire ou en faillite ;
 - n'est pas frappé de l'une des interdictions ou d'échéances prévues par la législation en vigueur.
- ii. La caution de soumission établie conformément aux dispositions de l'article 17 du RGAO ;
- iii. La confirmation écrite habilitant le signataire de l'offre à engager le Soumissionnaire, conformément aux dispositions de l'article 6.1 du RGAO ;

b. Volume 2 : Offre technique

b.1. Les renseignements sur les qualifications

Le RPAO précise la liste des documents à fournir par les Soumissionnaires pour justifier les critères de qualification mentionnés à l'article 6.1 du RPAO.

b.2. Méthodologie

Le RPAO précise les éléments constitutifs de la proposition technique des Soumissionnaires, notamment : une note méthodologique portant sur une analyse des travaux et précisant l'organisation et le programme que le Soumissionnaire compte mettre en place ou en œuvre pour les réaliser (installations, planning, PAQ, sous-traitance, attestation de visite du site le cas échéant, etc.).

b.3. Les preuves d'acceptations des conditions du marché

Le Soumissionnaire remettra les copies dûment paraphées des documents à caractères administratif et technique régissant le marché, à savoir :

1. Le Cahier des Clauses Administratives Particulières (CCAP) ;
2. Le Cahier des Clauses Techniques Particulières (CCTP).

b.4. Commentaires (facultatifs)

Un commentaire des choix techniques du projet et d'éventuelles propositions.

c. Volume 3 : Offre financière

Le RPAO précise les éléments permettant de justifier le coût des travaux, à savoir :

1. La soumission proprement dite, en original rédigée selon le modèle joint, timbrée au tarif en vigueur, signée et datée ;
2. Le bordereau des prix unitaires dûment rempli ;
3. Le détail estimatif dûment rempli ;
4. Le sous-détail des prix et/ou la décomposition des prix forfaitaires ;
5. L'échéancier prévisionnel de paiements le cas échéant.

Les Soumissionnaires utiliseront à cet effet les pièces et modèles prévus dans le Dossier d'Appel d'Offres, sous réserve des dispositions de l'Article 17.2 du RGAO concernant les autres formes possibles de Caution de Soumission.

13.2. Si, conformément aux dispositions du RPAO, les Soumissionnaires présentent des offres pour plusieurs lots du même Appel d'offres, ils pourront indiquer les rabais offerts en cas d'attribution de plus d'un lot.

Article 14 : Montant de l'offre

14.1. Sauf indication contraire figurant dans le Dossier d'Appel d'Offres, le montant du marché couvrira l'ensemble des travaux décrits dans l'Article 1.1 du RGAO, sur la base du Bordereau des Prix et du Détail Quantitatif et Estimatif chiffrés présentés par le Soumissionnaire.

14.2. Le Soumissionnaire remplira les prix unitaires et totaux de tous les postes du bordereau de prix et du Détail quantitatif et estimatif.

14.3. Sous réserve des dispositions contraires prévues dans le RPAO et le CCAP, tous les droits, impôts et taxes payables par le Soumissionnaire au titre du futur Marché, trente (30)

jours avant la date limite de dépôt des offres seront inclus dans les prix et le montant total de son offre.

14.4. Si les clauses de révision et/ou d'actualisation des prix sont prévues dans le marché, la date d'établissement des prix initiaux, ainsi que les modalités de révision et/ou d'actualisation desdits prix doivent être précisées. Etant entendu que tout Marché dont la durée d'exécution est au plus égale à un (01) an ne peut faire l'objet de révision de prix.

14.5. Tous les prix unitaires assortis des quantités doivent être justifiés par des sous-détails établis conformément au cadre proposé à la pièce N°8 du DAO.

Article 15 : Monnaies de soumission et de règlement

15.1. En cas d'Appels d'Offres Internationaux, les monnaies de l'offre doivent suivre les dispositions de l'Option A ou de l'Option B ci-dessous; l'option applicable étant celle retenue dans le RPAO.

15.2. Option A : le montant de la soumission est libellé entièrement en monnaie nationale

Le montant de la soumission, les prix unitaires du bordereau des prix et les prix du détail quantitatif et estimatif sont libellés entièrement en francs CFA de la manière suivante :

a. Les prix seront entièrement libellés dans la monnaie nationale. Le Soumissionnaire qui compte engager des dépenses dans d'autres monnaies pour la réalisation des travaux, indiquera en annexe à la soumission le ou les pourcentages du montant de l'offre nécessaires pour couvrir les besoins en monnaies étrangères, sans excéder un maximum de trois monnaies des pays membres de l'institution de financement du marché.

b. Les taux de change utilisés par le Soumissionnaire pour convertir son offre en monnaie nationale seront spécifiés par le Soumissionnaire en annexe de la soumission, conformément aux précisions du RPAO. Ils seront appliqués pour tout paiement au titre du Marché, pour qu'aucun risque de change ne soit supporté par le Soumissionnaire retenu.

15.3. Option B : Le montant de la soumission est directement libellé en monnaie nationale et étrangère aux taux fixés dans le RPAO.

Le Soumissionnaire libellera les prix unitaires du bordereau des prix et les prix du Détail quantitatif et estimatif de la manière suivante :

a. Les prix des intrants nécessaires aux travaux que le Soumissionnaire compte se procurer dans le pays de l'Autorité Contractante seront libellés dans la monnaie du pays de l'Autorité Contractante spécifiée dans le RPAO et dénommée "monnaie nationale".

b. Les prix des intrants nécessaires aux travaux que le Soumissionnaire compte se procurer en dehors du pays de l'Autorité Contractante seront libellés dans la monnaie du pays du Soumissionnaire ou de celle d'un pays membre éligible utilisée dans le commerce international.

15.4. L'Autorité Contractante peut demander aux Soumissionnaires d'exprimer leurs besoins en monnaies nationale et étrangère et de justifier que les montants inclus dans les prix unitaires et totaux, et indiqués en annexe à la soumission, sont raisonnables. A cette fin, un état détaillé des besoins en monnaies étrangères sera fourni par le Soumissionnaire.

15.5. Durant l'exécution des travaux, la plupart des monnaies étrangères restant à payer sur le montant du marché peut être révisée d'un commun accord par l'Autorité Contractante et l'entrepreneur de façon à tenir compte de toute modification survenue dans les besoins en devises au titre du marché.

Article 16 : Validité des offres

16.1. Les offres doivent demeurer valables pendant la période spécifiée dans le Règlement Particulier de l'Appel d'Offres à compter de la date de remise des offres fixée par l'Autorité Contractante, en application de l'article 22 du RGAO. Une offre valable pour une période plus courte sera rejetée par l'Autorité Contractante comme non conforme.

16.2. Dans des circonstances exceptionnelles, l'Autorité Contractante peut solliciter le consentement du Soumissionnaire pour une prolongation du délai de validité. La demande et les réponses qui lui seront faites le seront par écrit (ou par télécopie). La validité de la caution de soumission prévue à l'article 17 du RGAO sera de même prolongée pour une durée correspondante. Un Soumissionnaire peut refuser de prolonger la validité de son offre sans perdre sa caution de soumission. Un Soumissionnaire qui consent à une prolongation ne se verra

pas demander de modifier son offre, ni ne sera autorisé à le faire.

16.3. Lorsque le marché ne comporte pas d'article de révision de prix et que la période de validité des offres est prorogée de plus de soixante (60) jours, les montants payables au Soumissionnaire retenu, seront actualisés par application de la formule y relative figurant à la demande de prorogation que l'Autorité Contractante adressera au(x) Soumissionnaire(s).

La période d'actualisation ira de la date de dépassement des soixante (60) jours à la date de notification du marché ou de l'Ordre de Service de démarrage des travaux au Soumissionnaire retenu, tel que prévu par le CCAP. L'effet de l'actualisation n'est pas pris en considération aux fins de l'évaluation des offres.

Article 17 : Caution de soumission

17.1. En application de l'article 13 du RGAO, le Soumissionnaire fournira une caution de soumission du montant spécifié dans le Règlement Particulier de l'Appel d'Offres, laquelle fera partie intégrante de son offre.

17.2. La caution de soumission sera conforme au modèle présenté dans le Dossier d'Appel d'Offres; d'autres modèles peuvent être autorisés, sous réserve de l'approbation préalable de l'Autorité Contractante. La Caution de soumission demeurera valide pendant trente (30) jours au-delà de la date limite initiale de validité des offres, ou de toute nouvelle date limite de validité demandée par l'Autorité Contractante et acceptée par le Soumissionnaire, conformément aux dispositions de l'Article 16.2 du RGAO.

17.3. Toute offre non accompagnée d'une Caution de Soumission acceptable sera rejetée par la Commission de Passation des Marchés comme non conforme. La Caution de soumission d'un groupement d'entreprises doit être établie au nom du mandataire soumettant l'offre et mentionner chacun des membres du groupement.

17.4. Les cautions de soumission et les offres des Soumissionnaires non retenus seront restituées dans un délai de quinze (15) jours à compter de la date de publication des résultats.

17.5. La caution de soumission de l'attributaire du Marché sera libérée dès que ce dernier aura signé le marché et fourni le Cautionnement définitif requis.

17.6. La caution de soumission peut être saisie :

a. Si le Soumissionnaire retire son offre durant la période de validité ;

b. Si, le Soumissionnaire retenu :

- i. Manque à son obligation de souscrire le marché en application de l'article 38 du RGAO ;
- ii. Manque à son obligation de fournir le cautionnement définitif en application de l'article 39 du RGAO ;
- iii. Refuse de recevoir notification du marché ou de l'Ordre de Service de démarrage des prestations.

Article 18 : Propositions variantes des Soumissionnaires

18.1. Lorsque les travaux peuvent être exécutés dans des délais d'exécution variables, le RPAO précisera ces délais et indiquera la méthode retenue pour l'évaluation du délai d'achèvement proposé par le Soumissionnaire à l'intérieur des délais spécifiés. Les offres proposant des délais au-delà de ceux spécifiés seront considérées comme non conformes.

18.2. Excepté dans le cas mentionné à l'Article 18.3 ci-dessous, les Soumissionnaires souhaitant offrir des variantes techniques doivent d'abord chiffrer la solution de base de l'Autorité Contractante telle que décrite dans le Dossier d'Appel d'Offres et fournir en outre tous les renseignements dont l'Autorité Contractante a besoin pour procéder à l'évaluation complète de la variante proposée, y compris les plans, notes de calcul, spécifications techniques, sous-détails de prix et méthodes de construction proposées et tous autres détails utiles. L'Autorité Contractante n'examinera que les variantes techniques le cas échéant, du Soumissionnaire dont l'offre conforme à la solution de base a été évaluée la moins disante.

18.3. Quand les Soumissionnaires sont autorisés, conformément aux dispositions du RPAO, à soumettre directement des variantes techniques pour certaines parties des travaux, celles-ci doivent être décrites dans les Spécifications techniques. De telles variantes seront évaluées suivant leur mérite propre en accord avec les dispositions de l'Article 32.2(g) du RGAO.

Article 19 : Réunion préparatoire à l'établissement des offres

19.1. Le Soumissionnaire peut être invité à assister à une réunion préparatoire, qui se tiendra au lieu et date indiqués dans le RPAO, sauf dispositions contraires de celui-ci.

19.2. La réunion préparatoire aura pour objet de fournir des éclaircissements à toute préoccupation qui pourrait être soulevée à ce stade.

19.3. Il est demandé au Soumissionnaire, autant que possible, de soumettre toute question par écrit de façon à ce qu'elle parvienne à l'Autorité Contractante au moins une semaine avant la réunion préparatoire. Il est possible que le Maître d'Ouvrage ne puisse répondre au cours de la réunion aux questions reçues tardivement. Dans ce cas, les questions et réponses seront transmises selon les modalités de l'Article 19.4 ci-dessous.

19.4. Le procès-verbal de la réunion incluant le texte des questions posées, des réponses données ou préparées après la réunion sera transmis sans délai à tous ceux qui ont acheté le Dossier d'Appel d'Offres. Toute modification des documents d'appel d'offres énumérés à l'Article 8 du RGAO qui pourrait s'avérer nécessaire à l'issue de la réunion préparatoire sera faite par l'Autorité Contractante en publiant un additif conformément aux dispositions de l'Article 10 du RGAO, le procès-verbal de la réunion préparatoire ne pouvant en tenir lieu.

19.5. Le fait qu'un Soumissionnaire n'assiste pas à la réunion préparatoire à l'établissement des offres ne sera pas un motif de disqualification.

Article 20 : Forme et signature de l'offre

20.1. Le Soumissionnaire préparera un original des documents constitutifs de l'offre décrits à l'Article 13 du RGAO, en un volume portant clairement l'indication "ORIGINAL". De plus, le Soumissionnaire soumettra le nombre de copies requis dans les RPAO, portant l'indication "COPIE". En cas de divergence entre l'original et les copies, l'original fera foi.

20.2. L'original et toutes les copies de l'offre devront être dactylographiés ou écrits à l'encre indélébile (dans le cas des copies, des photocopies sont également acceptables) et seront signés par la ou les personnes dûment habilitées à signer au nom du Soumissionnaire, conformément à l'Article 6.1

(a) ou 6.2 (c) du RGAO, selon le cas. Toutes les pages de l'offre comprenant des surcharges ou des changements seront paraphées par le ou les signataires de l'offre.

20.3. L'offre ne doit comporter aucune modification, suppression ni surcharge, à moins que de telles corrections ne soient paraphées par le ou les signataires de la soumission.

D. Dépôt des offres

Article 21 : Cachetage et marquage des offres

21.1. Le Soumissionnaire placera l'original et les copies des documents constitutifs de l'offre dans deux enveloppes séparées et scellées portant la mention «ORIGINAL» et «COPIE», selon le cas. Ces enveloppes seront ensuite placées dans une enveloppe extérieure qui devra également être scellée, mais qui ne devra donner aucune indication sur l'identité du Soumissionnaire.

21.2. Les enveloppes intérieures et extérieures :

a. Seront adressées à l'Autorité Contractante à l'adresse indiquée dans le Règlement Particulier de l'Appel d'Offres ;

b. Porteront le nom du projet ainsi que l'objet et le numéro de l'Avis d'Appel d'Offres indiqués dans le RPAO, et la mention "A N'OUVRIR QU'EN SEANCE DE DEPOUILLEMENT".

21.3. Les enveloppes intérieures porteront également le nom et l'adresse du Soumissionnaire de façon à permettre à l'Autorité Contractante de renvoyer l'offre scellée si elle a été déclarée hors délai conformément aux dispositions des articles 23 et 24 du RGAO.

21.4. Si l'enveloppe extérieure n'est pas scellée et marquée comme indiqué aux articles 21.1 et 21.2 susvisés, l'Autorité Contractante ne sera nullement responsable si l'offre est égarée ou

ouverte prématurément.

Article 22 : Date et heure limites de dépôt des offres

22.1. Les offres doivent être reçues par l'Autorité Contractante à l'adresse spécifiée à l'article 21.2 du RPAO au plus tard à la date et à l'heure spécifiées dans le Règlement Particulier de l'Appel d'Offres.

22.2. L'Autorité Contractante peut, à son gré, reporter la date limite fixée pour le dépôt des offres en publiant un additif conformément aux dispositions de l'article 10 du RGAO. Dans ce cas, tous les droits et obligations de l'Autorité Contractante et des Soumissionnaires précédemment régis par la date limite initiale seront régis par la nouvelle date limite.

Article 23 : Offres hors délai

Toute offre parvenue à l'Autorité Contractante après les dates et heure limites fixées pour le dépôt des offres conformément à l'Article 22 du RGAO sera déclarée hors délai et, par conséquent, rejetée.

Article 24 : Modification, substitution et retrait des offres

24.1. Un Soumissionnaire peut modifier, remplacer ou retirer son offre après l'avoir déposée, à condition que la notification écrite de la modification ou du retrait, soit reçue par l'Autorité Contractante avant l'achèvement du délai prescrit pour le dépôt des offres. Ladite notification doit être signée par un représentant habilité en application de l'article 20.2 du RGAO. La modification ou l'offre de remplacement correspondante doit être jointe à la notification écrite. Les enveloppes doivent porter clairement selon le cas, la mention « RETRAIT » et « OFFRE DE REMPLACEMENT » ou « MODIFICATION ».

24.2. La notification de modification, de remplacement ou de retrait de l'offre par le Soumissionnaire sera préparée, cachetée, marquée et envoyée conformément aux dispositions de l'article 21 du RGAO. Le retrait peut également être notifié par télécopie, mais devra dans ce cas être confirmé par une notification écrite dûment signée et dont la date, le cachet postal faisant foi, ne sera pas postérieure à la date limite fixée pour le dépôt des offres.

24.3. Les offres dont les Soumissionnaires demandent le retrait en application de l'article 24.1 leur seront retournées sans avoir été ouvertes.

24.4. Aucune offre ne peut être retirée dans l'intervalle compris entre la date limite de dépôt des offres et l'expiration de la période de validité de l'offre spécifiée par le modèle de soumission. Tout retrait par un Soumissionnaire de son offre pendant cet intervalle entraîne la confiscation de la caution de soumission conformément aux dispositions de l'article 17.6 du RGAO.

E. Ouverture des plis et évaluation des offres

Article 25 : Ouverture des plis et recours

25.1. L'ouverture de tous les plis se fait en un temps, toutefois pour les projets complexes notamment ceux ayant fait l'objet d'une procédure de pré qualification, l'ouverture peut se faire en deux temps.

La Commission de Passation des Marchés compétente procédera à l'ouverture des plis en un ou deux temps en présence des représentants des Soumissionnaires concernés qui souhaitent y assister, aux date, heure et adresse indiquées dans le RPAO. Les représentants des Soumissionnaires qui sont présents signeront un registre ou une feuille attestant de leur présence.

25.2. Dans un premier temps, les enveloppes marquées « Retrait » seront ouvertes et leur contenu annoncé à haute voix, tandis que l'enveloppe contenant l'offre correspondante sera

renvoyée au Soumissionnaire sans avoir été ouverte. Le retrait d'une offre ne sera autorisé que si la notification correspondante contient une habilitation valide du signataire à demander le retrait et si cette notification est lue à haute voix. Ensuite, les enveloppes marquées « Offre de Remplacement » seront ouvertes et annoncées à haute voix et la nouvelle offre correspondante substituée à la précédente, qui sera renvoyée au Soumissionnaire concerné sans avoir été ouverte. Le remplacement d'offre ne sera autorisé que si la notification correspondante contient une habilitation valide du signataire à demander le remplacement et est lue à haute voix. Enfin, les enveloppes marquées « modification » seront ouvertes et leur contenu lu à haute voix avec l'offre correspondante. La modification d'offre ne sera autorisée que si la notification correspondante contient une habilitation valide du signataire à demander la modification et est lue à haute voix. Seules les offres qui ont été ouvertes et annoncées à haute voix lors de l'ouverture des plis seront ensuite évaluées.

25.3. Toutes les enveloppes seront ouvertes l'une après l'autre et le nom du Soumissionnaire annoncé à haute voix ainsi que la mention éventuelle d'une modification, le prix de l'offre, y compris tout rabais (en cas d'ouverture des offres financières) et toute variante le cas échéant, l'existence d'une garantie d'offre si elle est exigée et tout autre détail que l'Autorité Contractante peut juger utile de mentionner. Seuls les rabais et variantes de l'offre annoncés à haute voix lors de l'ouverture des plis seront soumis à évaluation.

25.4. Les offres (et les modifications reçues conformément aux dispositions de l'article 24 du RGAO) qui n'ont pas été ouvertes et lues à haute voix durant la séance d'ouverture des plis, quelle qu'en soit la raison, ne seront pas soumises à évaluation.

25.5. Il est établi, séance tenante un procès-verbal d'ouverture des plis qui mentionne la recevabilité des offres, leur régularité administrative, leurs prix, leurs rabais et leurs délais ainsi que la composition de la sous-commission d'analyse. Une copie dudit procès-verbal à laquelle est annexée la feuille de présence est remise à tous les participants à la fin de la séance.

25.6. A la fin de chaque séance d'ouverture des plis, le président de la commission met immédiatement à la disposition du point focal désigné par l'organisme chargé de la régulation des Marchés Publics, une copie paraphée des offres des Soumissionnaires.

25.7. En cas de recours, tel que prévu par le Code des Marchés Publics, il doit être adressé au Ministre Délégué à la Présidence chargé des marchés publics avec copies à l'organisme chargé de la régulation des Marchés Publics et au Chef de structure auprès de laquelle est placée la commission concernée.

Il doit parvenir dans un délai maximum de trois (03) jours ouvrables après l'ouverture des plis, sous la forme d'une lettre à laquelle est obligatoirement joint un feuillet de la fiche de recours dûment signée par le requérant et, éventuellement, par le Président de la Commission de Passation des marchés.

L'Observateur Indépendant annexe à son rapport, le feuillet qui lui a été remis, assorti des commentaires ou des observations y afférents.

Article 26 : Caractère confidentiel de la procédure

26.1. Aucune information relative à l'examen, à l'évaluation, à la comparaison des offres, à la vérification de la qualification des Soumissionnaires et à la proposition d'attribution du Marché ne sera donnée aux Soumissionnaires ni à toute autre personne non concernée par ladite procédure tant que l'attribution du Marché n'aura pas été rendue publique, sous peine de disqualification de l'offre du Soumissionnaire et de la suspension des auteurs de toutes activités dans le domaine des Marchés publics.

26.2. Toute tentative faite par un Soumissionnaire pour influencer la Commission de Passation des Marchés ou la Sous-commission d'Analyse dans l'évaluation des offres ou l'Autorité Contractante dans la décision d'attribution peut entraîner le rejet de son offre.

26.3. Nonobstant les dispositions de l'alinéa 26.2, entre l'ouverture des plis et l'attribution du

marché, si un Soumissionnaire souhaite entrer en contact avec l'Autorité Contractante pour des motifs ayant trait à son offre, il devra le faire par écrit.

Article 27 : Eclaircissements sur les offres et contacts avec l'Autorité Contractante

27.1. Pour faciliter l'examen, l'évaluation et la comparaison des offres, la Commission de Passation des Marchés peut, si elle le désire, demander à tout Soumissionnaire de donner des éclaircissements sur son offre. La demande d'éclaircissements et la réponse qui lui est apportée sont formulées par écrit, mais aucun changement du montant ou du contenu de la soumission n'est recherché, offert ou autorisé, sauf si c'est nécessaire pour confirmer la correction d'erreurs de calcul découvertes par la sous-commission d'analyse lors de l'évaluation des soumissions conformément aux dispositions de l'Article 30 du RGAO.

27.2. Sous réserve des dispositions de l'alinéa 1 susvisé, les Soumissionnaires ne contacteront pas les membres de la Commission des marchés et de la sous-commission d'analyse pour des questions ayant trait à leurs offres entre l'ouverture des plis et l'attribution du marché.

Article 28 : Détermination de la conformité des offres

28.1. La Sous-commission d'analyse procèdera à un examen détaillé des offres pour déterminer si elles sont complètes, si les garanties exigées ont été fournies, si les documents ont été correctement signés, et si les offres sont d'une façon générale en bon ordre.

28.2. La Sous-commission d'analyse déterminera si l'offre est conforme pour l'essentiel aux dispositions du Dossier d'Appel d'Offres en se basant sur son contenu sans avoir recours à des éléments de preuve extrinsèques.

28.3. Une offre conforme pour l'essentiel au Dossier d'Appel d'Offres est une offre qui respecte tous les termes, conditions, et spécifications du Dossier d'Appel d'Offres, sans divergence ni réserve importante. Une divergence ou réserve importante est celle qui :

- i. Affecte sensiblement l'étendue, la qualité ou la réalisation des travaux ;
- ii. Limite sensiblement, en contradiction avec le Dossier d'Appel d'Offres, les droits de l'Autorité Contractante ou ses obligations au titre du Marché ;
- iii. Est telle que sa correction affecterait injustement la compétitivité des autres Soumissionnaires qui ont présenté des offres conformes pour l'essentiel au Dossier d'Appel d'Offres.

28.4. Si une offre n'est pas conforme pour l'essentiel, elle sera écartée par la Commission des Marchés Compétente et ne pourra être par la suite rendue conforme.

28.5. L'Autorité Contractante se réserve le droit d'accepter ou de rejeter toute modification, divergence ou réserve. Les modifications, divergences, variantes et autres facteurs qui dépassent les exigences du Dossier d'Appel d'Offres ne doivent pas être pris en compte lors de l'évaluation des offres.

Article 29 : Qualification du Soumissionnaire

La Sous-commission d'analyse s'assurera que le Soumissionnaire retenu pour avoir soumis l'offre substantiellement conforme aux dispositions du dossier d'appel d'offres, satisfait aux critères de qualification stipulés à l'article 6 du RPAO. Il est essentiel d'éviter tout arbitraire dans la détermination de la qualification.

Article 30 : Correction des erreurs

30.1. La Sous-commission d'analyse vérifiera les offres reconnues conformes pour l'essentiel au Dossier d'Appel d'Offres pour en rectifier les erreurs de calcul éventuelles. La sous-commission d'analyse corrigera les erreurs de la façon suivante :

- a. S'il y a contradiction entre le prix unitaire et le prix total obtenu en multipliant le prix unitaire par les quantités, le prix unitaire fera foi et le prix total sera corrigé, à moins que, de l'avis de la Sous-commission d'analyse, la virgule des décimales du prix unitaire soit manifestement mal placée, auquel cas le prix total indiqué prévaudra et le prix unitaire sera corrigé ;

b. Si le total obtenu par addition ou soustraction des sous totaux n'est pas exact, les sous totaux feront foi et le total sera corrigé ;
c. S'il y a contradiction entre le prix indiqué en lettres et en chiffres, le montant en lettres fera foi, à moins que ce montant soit lié à une erreur arithmétique confirmée par le sous-détail dudit prix, auquel cas le montant en chiffres prévaudra sous réserve des alinéas (a) et (b) ci-dessus.

30.2. Le montant figurant dans la Soumission sera corrigé par la Sous-commission d'analyse, conformément à la procédure de correction d'erreurs susmentionnée et, avec la confirmation du Soumissionnaire, ledit montant sera réputé l'engager.

30.3. Si le Soumissionnaire ayant présenté l'offre évaluée la moins disante, n'accepte pas les corrections apportées, son offre sera écartée et sa garantie pourra être saisie.

Article 31 : Conversion en une seule monnaie

31.1. Pour faciliter l'évaluation et la comparaison des offres, la sous-commission d'analyse convertira les prix des offres exprimés dans les diverses monnaies dans lesquelles le montant de l'offre est payable en francs CFA.

31.2. La conversion se fera en utilisant le cours vendeur fixé par la Banque des Etats de l'Afrique Centrale (BEAC), dans les conditions définies par le RPAO.

Article 32 : Evaluation et comparaison des offres au plan financier

32.1. Seules les offres reconnues conformes, selon les dispositions de l'article 28 du RGAO, seront évaluées et comparées par la Sous-commission d'analyse.

32.2. En évaluant les offres, la sous-commission déterminera pour chaque offre le montant évalué de l'offre en rectifiant son montant comme suit :

- a. En corrigeant toute erreur éventuelle conformément aux dispositions de l'article 30.2 du RGAO ;
- b. En excluant les sommes provisionnelles et, le cas échéant, les provisions pour imprévus figurant dans le Détail quantitatif et estimatif récapitulatif, mais en ajoutant le montant des travaux en régie, lorsqu'ils sont chiffrés de façon compétitive comme spécifié dans le RPAO ;
- c. En convertissant en une seule monnaie le montant résultant des rectifications (a) et (b) ci-dessus, conformément aux dispositions de l'article 31.2 du RGAO ;
- d. En ajustant de façon appropriée, sur des bases techniques ou financières, toute autre modification, divergence ou réserve quantifiable ;
- e. En prenant en considération les différents délais d'exécution proposés par les Soumissionnaires s'ils sont autorisés par le RPAO ;
- f. Le cas échéant, conformément aux dispositions de l'article 13.2 du RGAO et du RPAO, en appliquant les remises offertes par le Soumissionnaire pour l'attribution de plus d'un lot, si cet appel d'offres est lancé simultanément pour plusieurs lots.
- g. Le cas échéant, conformément aux dispositions de l'article 18.3 du RPAO et aux Spécifications techniques, les variantes techniques proposées, si elles sont permises, seront évaluées suivant leur mérite propre et indépendamment du fait que le Soumissionnaire aura offert ou non un prix pour la solution technique spécifiée par le Autorité Contractante dans le RPAO.

32.3. L'effet estimé des formules de révision des prix figurant dans les CCAG et CCAP, appliquées durant la période d'exécution du Marché, ne sera pas pris en considération lors de l'évaluation des offres.

32.4. Si l'offre évaluée la moins-disante est jugée anormalement basse ou est fortement déséquilibrée par rapport à l'estimation du Maître d'Ouvrage des travaux à exécuter dans le cadre du Marché, la commission peut à partir du sous-détail de prix fournis par le Soumissionnaire pour n'importe quel élément, ou pour tous les éléments du Détail quantitatif et estimatif, vérifier si ces prix sont compatibles avec les méthodes de construction et le calendrier proposé. Au cas où les justificatifs présentés par le Soumissionnaire ne lui semblent pas

satisfaisants, l'Autorité Contractante peut rejeter ladite offre après l'avis technique de l'Agence de Régulation des Marchés Publics.

Article 33 : Préférence accordée aux Soumissionnaires nationaux

Les Cocontractant nationaux bénéficient d'une marge de préférence nationale telle que prévue par le Code des Marchés Publics aux fins d'évaluation des offres.

Article 34 : Attribution

34.1. L'Autorité Contractante attribuera le Marché au Soumissionnaire dont l'offre a été reconnue conforme pour l'essentiel au Dossier d'Appel d'offres et qui dispose des capacités techniques et financières requises pour exécuter le Marché de façon satisfaisante et dont l'offre a été évaluée la moins-disante en incluant le cas échéant les remises proposées.

34.2. Si, selon l'Article 13.2 du RGAO, l'appel d'offres porte sur plusieurs lots, l'offre la moins-disante sera déterminée en évaluant ce marché en liaison avec les autres lots à attribuer concurremment, en prenant en compte les remises offertes par les Soumissionnaires en cas d'attribution de plus d'un lot.

34.3 Toute attribution des marchés de travaux se fait au Soumissionnaire remplissant les capacités techniques et financières requises résultant des critères d'évaluation et présentant l'offre évaluée la moins-disante.

Article 35 : Droit de l'Autorité Contractante de déclarer un Appel d'Offres infructueux ou d'annuler une procédure

L'Autorité Contractante se réserve le droit d'annuler une procédure d'Appel d'Offres après autorisation du Ministre Délégué à la Présidence chargé des Marchés Publics lorsque les offres ont été ouvertes ou de déclarer un Appel d'Offres infructueux après avis de la commission des marchés compétente, sans qu'il y ait lieu à réclamation.

Article 36 : Notification de l'attribution du marché

Avant l'expiration du délai de validité des offres fixé par le RPAO, l'Autorité Contractante notifiera à l'attributaire du Marché par télécopie confirmée par lettre recommandée ou par tout autre moyen que sa soumission a été retenue. Cette lettre indiquera le montant que le Maître d'ouvrage paiera à l'Entrepreneur au titre de l'exécution des travaux et le délai d'exécution.

Article 37 : Publication des résultats d'attribution du marché et recours

37.1. L'Autorité Contractante communique à tout Soumissionnaire ou administration concernée, sur requête à lui adressée dans un délai maximal de cinq (05) jours après la publication des résultats d'attribution, le rapport de l'observateur indépendant ainsi que le procès-verbal de la séance d'attribution du marché y relatif auquel est annexé le rapport d'analyse des offres.

37.2. L'Autorité Contractante est tenue de communiquer les motifs de rejet des offres des Soumissionnaires concernés qui en font la demande.

37.3. Après la publication du résultat de l'attribution, les offres non retirées dans un délai maximal de quinze (15) jours seront détruites, sans qu'il y ait lieu à réclamation, à l'exception de l'exemplaire destiné à l'organisme chargé de la régulation des marchés publics.

37.4. En cas de recours, il doit être adressé à l'Autorité chargée des Marchés publics, avec copies à l'Agence de Régulation des Marchés Publics, à l'Autorité Contractante et au Président de ladite Commission.

Il doit intervenir dans un délai maximum de cinq (05) jours ouvrables après la publication des résultats.

Article 38 : Signature du marché

38.1. Après publication des résultats, le projet de marché souscrit par l'attributaire est soumis à la Commission de Passation des Marchés compétente pour examen et avis, et le cas

échéant, au visa préalable du Ministre en charge des Marchés publics.

38.2. L'Autorité Contractante dispose d'un délai de sept (07) jours pour la signature du marché à compter de la date de réception du projet de marché examiné par la commission des marchés compétente et souscrit par l'attributaire et le cas échéant après le visa du Ministre en charge des Marchés publics.

38.3. Le marché doit être notifié à son titulaire dans les cinq (05) jours qui suivent la date de sa signature.

Article 39 : Cautionnement définitif

39.1. Dans les vingt (20) jours suivant la notification du marché par l'Autorité Contractante, l'entrepreneur fournira au Maître d'Ouvrage un cautionnement garantissant l'exécution intégrale des travaux.

39.2. Le cautionnement dont le taux varie entre 2 et 5% du montant TTC du marché, peut être remplacé par la garantie d'une caution d'un établissement bancaire agréé conformément aux textes en vigueur, et émise au profit du Maître d'ouvrage ou par une caution personnelle et solidaire.

39.3. Les Petites et Moyennes Entreprises (PME) à capitaux et dirigeants nationaux peuvent produire à la place du cautionnement, soit une hypothèque légale, soit une caution d'un établissement bancaire ou d'un organisme financier agréé de premier rang conformément aux textes en vigueur.

39.4. L'absence de production du cautionnement définitif dans les délais prescrits est susceptible de donner lieu à la résiliation du marché dans les conditions prévues dans le CCAG.

PIÈCE N° 03 : RÈGLEMENT PARTICULIER DE L'APPEL D'OFFRES (RPAO)

Règlement Particulier de l'Appel d'Offres

Références	Généralités
1	<p>Définition des Travaux : Le présent Appel d'Offres a pour objet, les travaux de construction de trente-six (36) logements type 24 T2 et 12 T3 dans la Commune de NDOP, Département du NGOKETUNJIA, Région du Nord-Ouest.</p> <p>Les Travaux comprennent :</p> <ul style="list-style-type: none"> ○ les travaux préparatoires – projet d'exécution ; ○ les terrassements ; ○ les fondations ; ○ les élévations ; ○ la charpente - couverture – étanchéité ; ○ la menuiserie bois, métallique et aluminium ; ○ l'électricité / téléphone / TV ; ○ la peinture ; ○ les revêtements durs ; ○ la plomberie sanitaire ; ○ les VRD – assainissement. <p>Maître d'Ouvrage : Le Maire de la Commune de NDOP</p> <p>Autorité Contractante : Le Maire de la Commune de NDOP</p> <p>Références de l'Appel d'Offres : Avis d'Appel d'Offres National Ouvert N° <u>024</u> /AONO/FEICOM/CIPM-PCCM/2019 du <u>07 OCT 2020</u></p>
2	<p>Délai d'exécution : Le Délai maximum prévu par le Maître d'Ouvrage pour l'exécution des travaux est de douze (12) mois</p>
3	<p>Source(s) de financement : Les travaux objet du présent marché sont financés par le budget du PCCM, exercices 2020 et 2021.</p>
4	<p>Liste des candidats pré-qualifiés, le cas échéant : sans objet</p>
5	<p>Provenance des matériaux, matériels et fournitures d'équipement et services. En ce qui concerne la provenance des matériaux, de matériels et de fournitures destinés à l'exécution des travaux, la préférence est donnée aux produits fabriqués au Cameroun, sous réserve de leur conformité aux normes techniques, et à la condition que leurs prix soient homologués.</p> <p>Toutefois, en cas de dérogations législatives ou réglementaires, ou résultant des conventions ou accords internationaux, le Ministre chargé du commerce autorisera l'importation desdits produits, à la demande du Cocontractant.</p>

➤ Critères d'évaluation

Critères éliminatoires

Les critères éliminatoires fixent les conditions minimales à remplir pour être admis à l'évaluation suivant les critères essentiels. Le non-respect d'un de ces critères entraîne le rejet de l'offre du Soumissionnaire.

Il s'agit notamment:

- Absence ou non-conformité au-delà de 48 heures après l'ouverture des plis d'une pièce du dossier administratif;
- Fausse déclaration ou falsification des pièces ;
- Absence de la caution de soumission ;
- Offre financière incomplète (absence de bordereau des prix unitaires, d'un prix unitaire, du devis quantitatif et estimatif);
- Absence d'une attestation de capacité financière dans laquelle la banque atteste que le Soumissionnaire a des actifs liquides ou dispose d'une ligne de crédit d'un montant minimal de cent cinquante millions (150 000 000) Francs CFA;
- Offre technique incomplète ;
- Note technique inférieure au seuil minimal requis (70%).

Critères essentiels

L'évaluation des Offres techniques se fera par la méthode binaire (oui/non) suivant la grille d'évaluation jointe au DAO et qui prend en compte les critères essentiels ci-dessous :

- Présentation générale de l'Offre (4 critères);
- Expérience du personnel de l'entreprise (44 critères);
- Disponibilité du matériel et des équipements essentiels (13 critères);
- Proposition technique et planning d'exécution des travaux (5 critères);
- Références de l'entreprise (7 critères);

Seuls les Soumissionnaires ayant obtenu (70%) de OUI seront qualifiés pour la suite de la procédure et verront leur Offre financière analysée.

- NB : la fiche d'évaluation est jointe en annexe.

1. Situation financière

Les entreprises devront produire une attestation de capacité financière telle que mentionnée dans les critères éliminatoires, délivrée par une banque de premier ordre agréée par le Ministère chargé des finances et dont la liste figure dans la pièce 12 du DAO.

En outre, le Soumissionnaire devra présenter le cas échéant la situation (montant, délais, avancement physique, taux de décaissement, date prévisionnelle d'achèvement) de ses projets en cours de réalisation et/ou en voie de démarrage à la date de signature de son offre.

2. Expérience

- Expérience générale en Travaux publics

L'expérience dans les marchés des travaux de bâtiments et équipements collectifs en tant qu'entrepreneur au cours des **cinq (05)** dernières années qui précèdent la date limite de dépôt des soumissions.

- Expérience spécifique en Travaux similaires

Avoir effectivement exécuté de manière satisfaisante et achevé pour l'essentiel, en tant qu'entrepreneur principal **au moins deux (02) marchés des travaux de bâtiments et équipements collectifs** au cours des **trois (03) dernières années**, d'une valeur minimale cumulée de trois cents millions (300 000 000) FCFA TTC.

Le Soumissionnaire devra fournir en termes de justificatifs les copies des procès-verbaux de réception provisoire et/ou définitive, les photocopies des premières et dernières pages des contrats enregistrés.

3. Personnels

Le Candidat doit établir qu'il dispose du personnel requis pour les postes-clés ci-après :

N°	Position	Expérience globale (années)	Expérience dans des travaux similaires au poste (nombre de projets)
01	Conducteur des travaux	Dix (10) ans et plus	Cinq (05) et plus
02	Chef de chantier	Quinze (15) ans et plus	Dix (10) et plus
03	Projeteur-mètreur	Cinq (05) ans et plus	Quatre (04) et plus
04	Responsable en électricité (courant fort-courant faible)	Trois (03) ans et plus	Trois (03) et plus
05	Responsable en plomberie et installations sanitaires	Trois (03) ans et plus	Trois (03) et plus
06	Responsable hygiène sécurité environnement.	Six (06) ans et plus	Cinq (05) et plus

4. Matériels

Le Candidat doit établir qu'il dispose en propre ou en location les matériels ci-après :

N°	Type et caractéristiques du matériel	Nombre minimal requis
01	Un camion benne 10 roues de 20 tonnes minimum	Un (01)
02	Une bétonnière de 500 litres minimum	Un (01)
03	Le matériel de topographique (station totale, trépieds, niveau etc.)	Ensemble
04	Le matériel pour les essais géotechniques ou contrat de sous-traitance avec un cabinet agréé.	Ensemble
05	Les vibreurs (moteur et aiguilles).	Trois (03)
06	Le petit matériel de chantier (brouettes, truelles, niveau, pelles, pioches, cisailles, tenailles, serre joint).	Ensemble
07	Matériel informatique de chantier (ordinateur, imprimante).	Ensemble

5. Visite du site des travaux

La visite de site est obligatoire dès publication de l'avis d'appel d'offres et tout Soumissionnaire doit joindre une attestation de visite des lieux signée par le Maître d'Ouvrage ou son représentant.

6. Langue(s) de l'offre

La langue utilisée par les Soumissionnaires pour la présentation de leur offre devra être **le français ou l'anglais**.

7. La liste des documents visés à l'article 13 du RGAO devra être complétée, regroupée en trois volumes insérés respectivement dans des enveloppes intérieures et détaillée comme suit :

Enveloppe A – Volume I : Pièces administratives

Il comprend :

- a. la déclaration d'intention de soumissionner timbrée (suivant modèle joint) ;
- b. l'accord de groupement, le cas échéant ;
- c. le pouvoir de signature, le cas échéant ;
- d. la quittance de paiement du titre de patente de l'année en cours ;
- e. la carte de contribuable ;
- f. l'attestation de non redevance ;
- g. une attestation de non-faillite établie par le Tribunal de Première Instance ;
- h. une attestation de domiciliation bancaire du Soumissionnaire, délivrée par une banque de premier ordre agréée par le Ministère en charge des finances et dont la liste figure dans la pièce 12 du DAO ;
- i. la quittance d'achat du Dossier d'Appel d'Offres ;
- j. la caution de soumission (suivant modèle joint) d'un montant de **onze millions (11 000 000) francs CFA** et d'une durée de validité de cent-vingt (120) jours, établie par une banque de premier ordre ou une compagnie d'assurance agréée par le Ministère en charge des finances.
- k. une attestation de soumission CNPS ;
- l. une attestation de non exclusion des marchés publics délivrée par l'Agence de Régulation des Marchés Publics ;
- m. l'attestation de visite de site signée par le Maître d'Ouvrage ou son représentant ;
- n. le plan de localisation de l'entreprise ;
- o. en cas de groupement chaque membre du groupement doit présenter un dossier administratif complet, les pièces a, h, i, j étant uniquement présentées par le mandataire du groupement.

Sous peine de rejet, les pièces du dossier administratif requises doivent être produites en originaux ou en copies certifiées conformes par le service émetteur ou une autorité administrative. Elles devront obligatoirement dater de moins de trois (03) mois précédant la date originale de dépôt des offres ou avoir été établies postérieurement à la date de signature de l'Avis d'Appel d'Offres.

Enveloppe B – Volume II : Offre technique

B.1. Les renseignements sur les qualifications

- les bilans financiers certifiés pour les trois (03) dernières années ;
- une capacité financière d'au moins cent cinquante millions (150 000 000) FCFA, délivrée par une banque de premier ordre agréée par le Ministère chargé des finances ;
- le cas échéant, la liste présentant la situation (montant, délais, avancement physique, taux de décaissement, date prévisionnel d'achèvement) des projets en cours de réalisation et/ou en voie de démarrage à la date de signature de son offre (joindre les photocopies des premières et

1.	<p><u>Période de validité des offres :</u></p> <p>La période de validité des offres est de quatre-vingt-dix (90) jours à partir de la date limite de dépôt des offres.</p>
2.	<p><u>Montant de la caution de soumission :</u></p> <p>la caution de soumission est de onze millions (11 000 000) francs CFA et d'une durée de validité de cent-vingt (120) jours établie par une banque de premier ordre ou une compagnie d'assurance agréée par le Ministère en charge des finances.</p>
3.	<p>Les offres seront évaluées sur la base d'un délai d'exécution des travaux de douze (12) mois. La méthode d'évaluation figure à l'article 32.2 (e) du RGAO. Le délai d'exécution proposé par le Soumissionnaire retenu deviendra le délai d'exécution contractuel.</p>
4.	<p>Les variantes techniques sur la ou les parties des travaux spécifiés ci-dessous « ne seront pas » prises en compte dans le cadre des Spécifications techniques du présent Appel d'offres.</p>
5.	<p>Lieu, date et heure de la réunion préparatoire à l'établissement des offres : Sans objet</p>
6.	<p><u>Nombre de copies de l'offre qui doivent être remplies et envoyées :</u></p> <p>Les offres seront rédigées en sept (07) exemplaires dont un (01) original et six (06) copies marquées comme telles.</p>
7.	<p><u>Adresse de l'Autorité Contractante à utiliser pour l'envoi des offres :</u></p> <p>Les offres seront déposées sous pli fermé contre récépissé dans les services de la Commune de NDOP et devra porter la mention suivante :</p> <p style="text-align: center;"> « AVIS D'APPEL D'OFFRES NATIONAL OUVERT N° <u>604</u> /AONO/FEICOM/CIPM-PCCM/2020 DU <u>07 OCT 2020</u> POUR LES TRAVAUX DE CONSTRUCTION DE TRENTE-SIX (36) LOGEMENTS TYPE 24 T2 et 12 T3 DANS LA COMMUNE DE NDOP » « A N'OUVRIR QU'EN SEANCE DE DEPOUILLEMENT » </p>
8.	<p><u>Date et heure limites de dépôt des offres :</u></p> <p>Les offres devront être déposées au plus tard le <u>09 NOV 2020</u> à 13 heures, heure locale. Les offres parvenues après les date et heure limites de dépôt des offres ne seront pas</p>
9	<p><u>Lieu, date et heure de l'ouverture des plis :</u></p> <p>L'ouverture des plis se fera en un temps. L'ouverture des pièces administratives, des offres techniques et financières aura lieu le <u>09 NOV 2020</u> à 14 heures, heure locale par la Commission Interne de Passation des Marchés Publics auprès du Programme de Construction des Cités Municipales (PCCM) sis au siège de la Direction Générale du FEICOM à MIMBOMAN.</p> <p>Seuls les Soumissionnaires peuvent y assister ou s'y faire représenter par une personne de leur choix dûment mandatée.</p>

dernières pages des contrats enregistrés) ;

- la liste des travaux similaires déjà exécutés au cours des cinq (05) dernières années (joindre les copies des procès-verbaux de réception provisoire et/ou définitive) ;
- la liste du personnel requis pour les postes-clés (joindre les CV datés et signés, les copies certifiées conformes des cartes nationales d'identité, les copies certifiées conformes des diplômes, les attestations de disponibilité et les attestations d'inscription aux ordres professionnels le cas échéant) ;

Les qualifications minimales requises pour les personnels aux postes-clés sont disponibles dans la grille d'évaluation ci-après ;

- la liste du matériel (joindre les copies des cartes grises, des factures certifiées conformes d'achat ou les certificats de vente ou d'achat et les contrats de location).

B.2. Propositions techniques

- une note méthodologique sur la compréhension, l'organisation et l'exécution des travaux ;
- le rapport commenté de visite du site des travaux ;
- le planning d'exécution des travaux.

B.3. Les preuves d'acceptations des conditions du marché

Joindre une copie du Cahier des Clauses Techniques Particulières (CCTP) et du Cahier des Clauses Administratives Particulières (CCAP) paraphé sur chaque page, et à la dernière page, daté, signé et cacheté par le Soumissionnaire.

Enveloppe C – Volume III : Offre financière

- C.1. La soumission proprement dite en original rédigée selon le modèle joint, timbrée au tarif en vigueur, signée, cachetée et datée ;
- C.2. le Bordereau des Prix Unitaires dûment rempli (BPU) paraphé à chaque page, signé, cacheté et daté à la dernière page ;
- C.3. le Détail Quantitatif et Estimatif (DQE) dûment rempli, paraphé à chaque page, signé, cacheté et daté à la dernière page ;
- C.4. les Sous-Détail des Prix (SDP) paraphés ;

NB : Les différentes parties d'un même dossier doivent obligatoirement être séparées par des intercalaires de couleur aussi bien dans l'original que dans les copies, de manière à faciliter son examen.

Prix et monnaie de l'offre	
1.	Sous réserves des dispositions contraires prévues au CCAP, tous les droits, impôts et taxes payables par le Soumissionnaire au titre du futur marché trente (30) jours avant la date limite de dépôt des offres seront inclus dans le prix et le montant total de son offre.
2.	Les prix du marché ne sont pas révisables.
3.	En cas d'Appels d'Offres Internationaux : Sans objet
4.	La monnaie de l'offre est libellée en monnaie nationale, le Francs CFA

Attribution du marché	
	L'Autorité Contractante attribuera le Marché au Soumissionnaire dont l'offre a été reconnue conforme pour l'essentiel au Dossier d'Appel d'Offres avec une note de l'offre technique minimale de 70% des critères essentiels contenus dans la grille d'évaluation et dont l'offre a été évaluée la moins disante .
Cautionnement définitif	
	Dans les vingt (20) jours suivant la notification du marché par l'Autorité Contractante, l'entrepreneur fournira à ce dernier une caution garantissant l'exécution intégrale des travaux, d'un taux de 5% du montant TTC du marché . Elle devra être établie par une banque de premier ordre ou une compagnie d'assurance agréée par le Ministère en charge

GRILLE D'ÉVALUATION

« AVIS D'APPEL D'OFFRES NATIONAL OUVERT N° _____ /AONO/FEICOM/CIPM-PCCM./2019 DU _____ POUR LES TRAVAUX DE CONSTRUCTION DE TRENTE-SIX (36) LOGEMENTS TYPE 24 T2 et 12 T3 DANS LA COMMUNE DE NDOP»			
FINANCEMENT : BUDGET DU PCCM : EXERCICES 2020/2021			
GRILLE D'ÉVALUATION			
Fiche N°	SOUSSIONNAIRE :	Téléphone :	
A	PERSONNELS AUX POSTES-CLÉS		
A1	CONDUCTEUR DES TRAVAUX		
A1.1	Qualification sur (06 critères)	OUI	NON
a1.1.1	Ingénieur des Travaux de Génie Civil ou plus		
a1.1.2	Copie certifiée conforme de la CNI		
a1.1.3	CV signé et daté		
a1.1.4	Attestation de disponibilité		
a1.1.5	Copie certifiée conforme du diplôme		
a1.1.6	Attestation d'inscription à l'Ordre National des Ingénieurs de Génie Civil		
Total A1.1	Total qualification du conducteur des travaux sur 06	
A1.2	Expérience professionnelle sur (02 critères)	OUI	NON
a1.2.1	Dix (10) ans et plus comme Ingénieur des Travaux de Génie Civil		
a1.2.2	Cinq (05) projets et plus réalisés au poste de conducteur des travaux de bâtiments et équipements collectifs.		
Total A1.2	Total expérience professionnelle du Conducteur des travaux sur 02	
TOTAL A1	TOTAL DU CONDUCTEUR DES TRAVAUX sur 08	
A2	CHEF DE CHANTIER		
A2.1	Qualification sur (05 critères)	OUI	NON
a2.1.1	Technicien Supérieur de Génie Civil ou plus		
a2.1.2	Copie certifiée conforme de la CNI		
a2.1.3	CV signé et daté		
a2.1.4	Attestation de disponibilité		
a2.1.5	Copie certifiée conforme du diplôme		
Total A2.1	Total qualification du Chef de chantier sur 05	
A2.2	Expérience professionnelle sur (02 critères)	OUI	NON
a2.2.1	Quinze (15) ans et plus comme Technicien Supérieur de Génie Civil		
a2.2.2	Dix (10) projets et plus réalisés au poste de Chef de chantier des travaux de bâtiments et équipements collectifs.		
Total A2.2	Total expérience professionnelle du Chef de chantier sur 02	
TOTAL A2	TOTAL DU CHEF DE CHANTIER sur 07	

A3	PROJETEUR-METEUR		
A3.1	Qualification sur (05 critères)	OUI	NON
a3.1.1	Technicien Supérieur de Génie Civil ou plus		
a3.1.2	Copie certifiée conforme de la CNI		
a3.1.3	CV signé et daté		
a3.1.4	Attestation de disponibilité		
a3.1.5	Copie certifiée conforme du diplôme		
Total A3.1	Total qualification du projeteur-métreur sur 05	
A3.2	Expérience professionnelle sur (02 critères)	OUI	NON
a3.2.1	Cinq (05) ans et plus comme Technicien Supérieur de Génie Civil		
a3.2.2	Quatre (04) projets et plus réalisés au poste de projeteur-métreur de projet de bâtiments et équipement collectifs		
Total A3.2	Total expérience professionnelle du projeteur-métreur sur 02	
TOTAL A3	TOTAL DU PROJETEUR-METEUR sur 07	
A4	RESPONSABLE D'ELECTRICITE		
A4.1	Qualification sur (05 critères)	OUI	NON
a4.1.1	Technicien Supérieur des Techniques Industrielles / équivalent ou plus		
a4.1.2	Copie certifiée conforme de la CNI		
a4.1.3	CV signé et daté		
a4.1.4	Attestation de disponibilité		
a4.1.5	Copie certifiée conforme du diplôme		
Total A4.1	Total qualification du responsable d'électricité sur 05	
A4.2	Expérience professionnelle sur (02 critères)	OUI	NON
a4.2.1	Trois (03) ans et plus comme Technicien Supérieur des Techniques Industrielles ou équivalent		
a4.2.2	Trois (03) projets et plus réalisés au poste de responsable d'électricité dans les travaux de bâtiments et équipements collectifs		
Total A4.2	Total expérience professionnelle du responsable d'électricité sur 02	
TOTAL A4	TOTAL DU RESPONSABLE D'ELECTRICITE sur 07	
A5	RESPONSABLE DE PLOMBERIE ET DES INSTALLATIONS SANITAIRES		
A5.1	Qualification sur (05 critères)	OUI	NON
a5.1.1	Technicien Supérieur en plomberie et installations sanitaires / équivalent ou plus		
a5.1.2	Copie certifiée conforme de la CNI		
a5.1.3	CV signé et daté		
a5.1.4	Attestation de disponibilité		
a5.1.5	Copie certifiée conforme du diplôme		
Total A5.1	Total qualification du responsable de plomberie sur 05	

A5.2	Expérience professionnelle sur (02 critères)	OUI	NON
a.5.2.1	Trois (03) ans et plus comme Technicien Supérieur en plomberie et installations sanitaires ou équivalent		
a.5.2.2	Trois (03) projets et plus réalisés au poste de responsable de plomberie et installations sanitaires dans les travaux de bâtiments et équipements collectifs		
Total A5.2	Total expérience professionnelle du responsable de plomberie sur 02	
TOTAL A5	TOTAL DU RESPONSABLE DE PLOMBERIE ET DES INSTALLATIONS SANITAIRES sur 07	
A6	RESPONSABLE HSE		
A6.1	Qualification sur (05 critères)	OUI	NON
a6.1.1	Environnementaliste		
a6.1.2	Copie certifiée conforme de la CNI		
a6.1.3	CV signé et daté		
a6.1.4	Attestation de disponibilité		
a6.1.5	Copie certifiée conforme du diplôme		
a6.1.6	Attestation de formation en secourisme		
Total A6.1	Total qualification du responsable HSE sur 06	
A6.2	Expérience professionnelle sur (02 critères)	OUI	NON
a.6.2.1	Six (06) ans et plus comme Environnementaliste		
a.6.2.2	Cinq (05) projets et plus réalisés au poste de responsable HSE		
Total A6.2	Total expérience professionnelle du responsable HSE sur 02	
TOTAL A6	TOTAL DU RESPONSABLE LOGISTIQUE, HSE sur 08	
TOTAL A	TOTAL DES PERSONNELS AUX POSTES-CLÉS sur 44	
B	MOYENS MATERIELS		
B1	Camion benne de 20 tonnes ou plus (sur 03 critères)	OUI	NON
b1.1	Copie certifiée conforme de la carte grise		
b1.2	Justification de la propriété ou de la location		
b1.3	Attestation de bon fonctionnement du camion (visite technique)		
Total B1	Total camion benne sur 03	
B2	Bétonnière de 500 litres ou plus (sur 02 critères)	OUI	NON
b.2.1	Capacité (volume) de la bétonnière supérieure ou égale à 500 litres		
b.2.2	Justification de la propriété ou de la location		
Total B2	Total bétonnière sur 02	
B3	Matériels de topographie (sur 02 critères)	OUI	NON
b.3.1	Présence du minimum requis (théodolite, niveau, trépieds)		
b.3.2	Justification de la propriété ou de la location		
Total B3	Total du matériel de topographie sur 02	
B4	Matériels des essais géotechniques (sur 02 critères)	OUI	NON

b.4.1	Présence du minimum requis ou contrat de sous-traitance avec un cabinet agréé		
b.4.2	Justification de la propriété ou de la location		
Total B4	Total du matériel des essais géotechniques sur 02	
B5	Matériels informatiques du chantier (sur 02 critères)	OUI	NON
b.5.1	Présence du minimum requis (Ordinateur, imprimante, appareil photo)		
b.5.2	Justification de la propriété		
Total B5	Total du matériel informatique du chantier sur 02	
B6	Petit matériel de chantier (sur 02 critères)	OUI	NON
b.6.1	Présence du minimum requis (vibreurs, brouettes, serres joint, pioches)		
b.6.2	Justification de la propriété		
Total B6	Total du petit matériel de chantier sur 02	
TOTAL B	TOTAL DES MOYENS MATERIELS sur 13	
C	EXPERIENCE		
C1	Expérience générale en travaux publics (sur 04 critères)	OUI	NON
c.1.1	Cinq (05) marchés ou plus de travaux publics exécutés au cours de cinq (05) dernières années en qualité d'entrepreneur principal		
c.1.2	02 procès-verbaux ou plus de réception définitive de marchés de TP		
c.1.3	03 procès-verbaux ou plus de réception provisoire de marchés de TP		
c.1.4	Photocopies des premières et dernières pages de contrat pour les Marchés de travaux publics en cours d'exécution et en voie de démarrage		
Total C1	Total expérience générale en travaux publics sur 04	
C2	Expérience en travaux similaires (sur 03 critères)	OUI	NON
c.2.1	Un (01) marché ou plus de travaux de bâtiments et équipements collectifs		
c.2.2	Un (01) marché ou plus de bâtiment de 150 000 000 FCFA minimum		
c.2.3	Un (01) procès-verbal de réception provisoire ou définitive d'un marché de bâtiment ou plus de 150 millions FCFA minimum		
Total C2	Total expérience en travaux similaires sur 03	
TOTAL C	TOTAL DE L'EXPERIENCE sur 07	
D	SITUATION FINANCIERE (sur 03 critères)	OUI	NON
d.1	Bilans financiers certifiés pour les trois dernières années		
d.2	Liste des projets en cours de réalisation et/ou en voie de démarrage à la date de signature de son offre (montant, délais, avancement physique, taux de décaissement, date prévisionnel d'achèvement).		
d.3	Photocopies des premières et dernières pages de contrat pour les Marchés de travaux publics en cours d'exécution et en voie de démarrage		
TOTAL D	TOTAL DE LA SITUATION FINANCIERE sur 03	
E	PROPOSITIONS TECHNIQUES (sur 05 critères)	OUI	NON
e.1	Note méthodologique sur la compréhension, l'organisation et l'exécution des travaux		

e.2	Rapport commenté de visite du site des travaux		
e.3	Planning d'exécution des travaux		
e.4	Planning des approvisionnements		
e.5	Organigramme du projet		
TOTAL E	TOTAL DES PROPOSITIONS TECHNIQUES sur 05	
F	ACCEPTATION DES CONDITIONS DU MARCHÉ (sur 02 critères)	OUI	NON
f.1	CCTP Paraphé et signé		
f.2	CCAP Paraphé et signé		
TOTAL F	TOTAL ACCEPTATION DES CONDITIONS DU MARCHÉ sur 02	
G	PRESENTATION GENERALE DE L'OFFRE (sur 04 critères)	OUI	NON
g.1	Lisibilité de l'offre		
g.2	Nombre de copie tel qu'exige le RPAO		
g.3	Reliure		
g.4	Intercalaires de couleur		
TOTAL G	TOTAL PRESENTATION GENERALE DE L'OFFRE sur 04	

RECAPITULATIF			
A	TOTAL A		sur 44
B	TOTAL B		sur 13
C	TOTAL C		sur 07
D	TOTAL D		sur 03
E	TOTAL E		sur 05
F	TOTAL F		sur 02
G	TOTAL G		sur 04
	TOTAL GENERAL		sur 78
	NOTE DE L'OFFRE TECHNIQUE SUR 78		

	DÉCISION (QUALIFIÉ À L'ANALYSE FINANCIÈRE / ÉLIMINÉ) :		
--	---	--	--

PIÈCE N° 04 : CAHIER DES CLAUSES ADMINISTRATIVES PARTICULIÈRES (CCAP)

SOMMAIRE

Chapitre I : Généralités	44
Article 1 : Objet du marché	44
Article 2 : Procédure de passation du marché.....	44
Article 3 : Définitions et attributions (CCAG Article 2 complété)	44
Article 4 : Langue, lois et règlements applicables	44
Article 5 : Pièces constitutives du marché (CCAG Article 4)	44
Article 6 : Textes généraux applicables.....	45
Article 7 : Communication (CCAG Article 6 et 10 complétés)	45
Article 8 : Ordres de service (CCAG Article 8).....	46
Article 9 : Marchés à tranches conditionnelles (CCAG Article 9)	46
Article 10 : Matériel et personnel de l'entrepreneur (CCAG Article 15 complété)	46
Chapitre II : Clauses financières.....	47
Article 11 : Garanties et cautions (CCAG articles 29 et 41).....	47
Article 12 : Montant du marché (CCAG Articles 18 et 19 complétés).....	47
Article 13 : Lieu et mode de paiement	47
Article 14 : Variation des prix (CCAG Article 20).....	47
Article 15 : Formules de révision des prix (CCAG article 21).....	47
Article 16 : Formules d'actualisation des prix (CCAG article 21)	47
Article 17 : Travaux en régie (CCAG Article 22 complété)	47
Article 18 : Valorisation des travaux (CCAG article 23).....	47
Article 19 : Valorisation des approvisionnements (CCAG article 24 complété).....	47
Article 20 : Avances (CCAG article 28)	47
Article 21 : Règlement des travaux (cf. art.26, 27 et 30 CCAG complétés).....	48
Article 22 : Intérêts moratoires (CCAG Article 31).....	49
Article 23 : Pénalités (CCAG Article 32 complété)	Erreur ! Signet non défini.
Article 24 : Règlement en cas de groupement d'entreprises (CCAG Article 33).....	Erreur ! Signet non défini.
Article 25 : Décompte final (CCAG Article 34).....	50
Article 26 : Décompte général et définitif (CCAG Article 35).....	51
Article 27 : Régime fiscal et douanier (CCAG Article 36)	51
Article 28 : Timbres et enregistrement des marchés (CCAG Article 37)	51
Chapitre III : Exécution des travaux.....	52
Article 29 : Consistance des prestations	52
Article 30 : Obligations du Maître d'Ouvrage (CCAG complété)	52
Article 31 : Délais d'exécution du marché (CCAG Article 38)	52
Article 32 : Rôles et responsabilités de l'entrepreneur (CCAG Article 40)	52

Article 33 : Mise à disposition des documents et du site (CCAG Article 42).....	52
Article 34 : Assurances des ouvrages et responsabilités civiles (CCAG Article 45).....	52
Article 35 : Pièce à fournir par l'entrepreneur (Article 49 complété).....	52
Article 36 : Organisation et sécurité des chantiers (CCAG Article 50)	53
Article 37 : Implantation des ouvrages (CCAG Article 52)	54
Article 38 : Sous-traitance (CCAG article 54).....	54
Article 39 : Laboratoire de chantier et essais (CCAG Article 55).....	54
Article 40 : Journal de chantier (CCAG Article 56 complété).....	Erreur ! Signet non défini.
Article 41 : Utilisation des explosifs (CCAG Article 60).....	55
Chapitre IV : De la réception	55
Article 42 : Réception provisoire (CCAG Article 67)	55
Article 43 : Documents à fournir après exécution (CCAG Article 68).....	56
Article 44 : Délai de garantie (CCAG Article 70).....	56
Article 45 : Réception définitive (CCAG Article 72)	56
Chapitre V : Dispositions diverses	57
Article 46 : Résiliation du marché (CCAG Article 74).....	57
Article 47 : Cas de force majeure (CCAG article 75)	57
Article 48 : Différends et litiges (CCAG article 79).....	57
Article 49 : Edition et diffusion du présent marché.....	57
Article 50 et dernier : Entrée en vigueur du marché.....	57

CHAPITRE I : GÉNÉRALITES

Article 1 : Objet du marché

Le présent marché a pour objet les travaux de construction de trente-six (36) logements 24 T2 et 12 T3 dans la Commune de **NDOP**, Département du NGOKETUNJIA, Région du Nord-Ouest.

Article 2 : Procédure de passation du marché

Le présent marché est passé Appel d'Offres National Ouvert

N° _____/AONO/FEICOM/CIPM-PCCM/2019 DU _____

Article 3 : Définitions et attributions (CCAG Article 2 complété)

3.1. Définitions générales (Cf. code)

L'Autorité contractante est : **Le Maire de la Commune de NDOP**. Il passe le marché, veille à la conservation des originaux des documents y relatifs et procède à la transmission des copies au Ministre en charge des Marchés publics et à l'organisme chargé de la régulation ;

- l'Autorité en charge du contrôle de l'effectivité de la réalisation des travaux est : **Le Ministre en charge des Marchés publics**. A ce titre, il reçoit entre autre une copie des décomptes provisoires et vise les décomptes définitifs pour les marchés des travaux ou la dernière facture pour les autres types de prestations ;
- le bailleur de fonds est le PCCM/FEICOM, représenté par son **Directeur Général** ;

le Maître d'Ouvrage est **le Maire de la Commune de NDOP**. Il représente l'administration bénéficiaire des travaux. Il sollicite du FEICOM la non objection au projet d'exécution après validation de celui-ci par le Chef de Service du marché dans un délai n'excédant pas 20 jours. Cette non objection conditionne le début de l'exécution des travaux

- le Chef de service du marché est : **le Secrétaire Général de la Commune de NDOP**, Il veille au respect des clauses administratives, techniques et financières et des délais contractuels. Il approuve le projet d'exécution de l'entreprise, le procès-verbal de calage des quantités et les transmet au Maître d'Ouvrage ;
- l'Ingénieur du marché est : **le Délégué Départemental du Ministère de l'Habitat et du Développement Urbain du NGOKETUNJIA** ;
- la Maîtrise d'œuvre est le bureau d'études recruté à cet effet.
- l'entrepreneur est : _____ ;

3.2. Nantissement

Le présent marché peut être donné en nantissement, sous réserve de toute forme de cession de créance. Dans ce cas :

- l'autorité chargée de l'ordonnancement des paiements est : **le Directeur Général du FEICOM**
- l'organisme ou le responsable chargé du paiement est **l'Agent comptable du FEICOM** ;
- le responsable compétent pour fournir les renseignements au titre de l'exécution du présent marché est : **le Directeur des Projets et Programmes de Partenariat**.

Article 4 : Langue, lois et règlements applicables

4.1. La langue utilisée est le **français ou l'anglais**.

4.2. L'entrepreneur s'engage à observer les lois, règlements en vigueur en République du Cameroun et ce, aussi bien dans sa propre organisation que dans la réalisation du marché.

Si ces lois et règlements en vigueur à la date de signature du présent marché venaient à être modifiés après la signature du marché, les coûts éventuels qui en découleraient directement seraient pris en compte sans gain ni perte pour chaque partie.

Article 5 : Pièces constitutives du marché (CCAG Article 4)

Les pièces contractuelles constitutives du présent marché sont par ordre de priorité :

1. la lettre de soumission ou l'acte d'engagement;
2. la soumission de l'entrepreneur et ses annexes dans toutes les dispositions non contraires au Cahier des Clauses Administratives Particulières et au Cahier des Clauses Techniques Particulières ci-dessous visés ;
3. le Cahier des Clauses Administratives Particulières (CCAP) ;
4. le Cahier des Clauses Techniques Particulières (CCTP) ;
5. les éléments propres à la détermination du montant du marché, tels que, par ordre de priorité : les bordereaux des prix unitaires ; l'état des prix forfaitaires ; le détail ou le devis estimatif ; la décomposition des prix forfaitaires et/ou le sous-détail des prix unitaires ;
6. les Plans, notes de calcul, cahiers de sondage et dossiers géotechniques (c'est le projet d'exécution qui obtiendra la non objection du FEICOM avant le début des travaux sur le chantier) ;
7. le Cahier des Clauses Administratives Générales (CCAG) applicables aux Marchés Publics de travaux mis en vigueur par arrêté N° 033/CAB/PM du 13 février 2007 ;
8. le ou les Cahiers des Clauses Techniques Générales (CCTG) applicables aux prestations faisant l'objet du marché.

Article 6 : Textes généraux applicables

Le présent marché est soumis aux textes généraux ci-après :

1. la loi cadre N° 96/12 du 05 août 1996 sur la gestion de l'environnement ;
2. le Code minier ;
3. les textes régissant les corps de métier ;
4. le décret n°2001/048 du 23 février 2001 portant organisation et fonctionnement de l'Agence de Régulation des Marchés Publics (et ses différents textes d'application) modifié et complété par le décret N° 2012/076 du 08 mars 2012 ;
5. le décret n° 2003/651/PM du 16 avril 2003 fixant les modalités d'application du régime fiscal et douanier des Marchés Publics ;
6. le décret n° 2018/336 du 20 Juin 2019 portant Code des Marchés Publics et ses différents textes d'application ;
7. le décret n° 2012 /074 du 08 mars 2012 portant création, organisation et fonctionnement des Commissions des Marchés modifié et complété par le décret N° 2013/271 du 05 août 2013 ;
8. le décret n° 2012/075 du 08 mars 2012 portant organisation du Ministère des Marchés Publics ;
9. la circulaire N°001/CAB/PR du 19 juin 2012 relative à la passation et au contrôle de l'exécution des Marchés Publics
10. la circulaire N°001/C/MINFI du 02 janvier 2019, portant instructions relatives à l'exécution, au suivi et au contrôle de l'exécution du budget de l'Etat, des Etablissements Publics Administratifs, des Collectivités Territoriales Décentralisées et des autres organismes subventionnés pour l'exercice 2019 ;
11. les DTU pour les travaux de bâtiment ;
12. les normes en vigueur ;
13. la Convention de financement qui lie le FEICOM et la Commune de NDOP dans le cadre du présent projet.
14. D'autres textes spécifiques au domaine concerné par le marché.

Article 7 : Communication (CCAG Article 6 et 10 complétés)

7.1. Toutes les communications au titre du présent marché sont écrites et les notifications faites aux adresses ci-après :

- a. Dans le cas où le Cocontractant est le destinataire : Madame/Monsieur _____
Passé le délai de 15 jours fixé à l'article 6.1 du CCAG pour faire connaître au Maître d'Ouvrage, au Chef de Service du marché son domicile, les correspondances seront valablement adressées à la Mairie de **NDOP**
 - b. Dans le cas où le Maître d'Ouvrage en est le destinataire :
Monsieur le Maire de la Commune de **NDOP** avec copie adressée dans les mêmes délais, à l'organisme payeur, au Chef de service, à l'ingénieur, à la maîtrise d'œuvre.
- 7.2. L'entrepreneur adressera toutes notifications écrites ou correspondances à la Maîtrise d'œuvre, avec

copie au Chef de service du Marché, à l'Ingénieur et à l'Organisme Payeur.

Article 8 : Ordres de service (CCAG Article 8)

Les différents ordres de service seront établis et notifiés ainsi qu'il suit :

- 8.1. L'Ordre de Service de commencer les travaux est signé par le Maître d'Ouvrage et notifié au Cocontractant par le Chef de service du marché, avec copie à l'Ingénieur du marché, à l'Organisme Payeur et à la Maîtrise d'œuvre ;
- 8.2 Les ordres de service ayant une incidence sur l'objectif, le montant, la quantité des travaux à exécuter ou le délai d'exécution du marché seront signés par le Maître d'Ouvrage et notifiés par le Chef de Service du Marché au Cocontractant avec copie à l'Ingénieur du marché, à la Maîtrise d'œuvre et à l'Organisme Payeur. Le visa préalable de l'Organisme Payeur sera requis avant la signature de tous ces ordres de service. Le Maître d'Ouvrage saisira à cet effet l'organisme payeur après approbation par le Chef Service du marché ;
- 8.3 Les ordres de service à caractère technique liés au déroulement normal du chantier seront directement signés par le Chef de Service du Marché et notifiés au Cocontractant par l'Ingénieur ou la Maîtrise d'œuvre avec copie au Maître d'Ouvrage et à l'Organisme Payeur ;
- 8.4 Les ordres de service valant mise en demeure seront signés par le Maître d'Ouvrage et notifiés au Cocontractant par le Chef de service, avec copie à l'Organisme Payeur à l'Ingénieur et à la Maîtrise d'œuvre ;
- 8.5 Les ordres de service de suspension et de reprise des travaux, pour cause d'intempéries ou autre cas de force majeure, seront signés par le Maître d'Ouvrage et notifiés par les services de ce dernier au Cocontractant avec copie au Chef de service, à l'Ingénieur, à l'Organisme Payeur et à la Maîtrise d'œuvre ;
- 8.6 Les ordres de service prescrivant les travaux nécessaires pour remédier aux désordres ne relevant pas d'une utilisation normale qui apparaîtraient dans les ouvrages pendant la période de garantie, seront signés par le Chef de Service, sur proposition de l'Ingénieur et notifiés au Cocontractant par l'Ingénieur avec copie au Maître d'Ouvrage et à l'Organisme Payeur ;
- 8.7 Le Cocontractant dispose d'un délai de quinze (15) jours pour émettre des réserves sur tout Ordre de Service reçu. Le fait d'émettre des réserves ne dispense pas le Cocontractant d'exécuter les ordres de service reçus.
- 8.8 S'agissant des ordres de service signés par le Maître d'Ouvrage et notifiés par le Chef de Service du Marché, la notification doit être faite dans un **délai maximum de 30 jours** à compter de la date de transmission. **Passé ce délai, le Maître d'Ouvrage constate la carence du Chef de Service de Marché, se substitue à lui et procède à ladite notification.**

Article 9 : Marchés à tranches conditionnelles (CCAG Article 9)

Sans objet

Article 10 : Matériel et personnel de l'entrepreneur (CCAG Article 15 complété)

- 10.1. Toute modification, même partielle, apportée aux propositions de l'offre technique n'interviendra qu'après agrément écrit du Chef de Service. En cas de modification, l'entrepreneur le fera remplacer par un personnel de compétence (qualifications et expérience) au moins égale.
- 10.2. En tout état de cause, les listes du personnel d'encadrement à mettre en place seront soumises à l'agrément de la Maîtrise d'œuvre dans les **quinze (15) jours** qui suivent la notification de l'Ordre de Service de commencer les travaux. La Maîtrise d'Œuvre disposera de **cinq (05) jours** pour notifier par écrit son avis avec copie au Chef de Service, à l'Ingénieur et à l'Organisme Payeur. Passé ce délai, les listes seront considérées comme approuvées.
- 10.3. Toute modification unilatérale apportée aux propositions en personnel d'encadrement de l'offre technique, avant et pendant les travaux constitue un motif de résiliation du marché tel que visé à l'article 23 ci-dessous ou d'application de **pénalités de 100 000 FCFA** par personnel remplacé.
- 10.4 L'entrepreneur utilisera le matériel approprié proposé dans le projet d'exécution pour la bonne exécution des prestations selon les règles de l'art.

10.5 Toute modification apportée sera notifiée à l'Autorité contractante avec copie à l'Organisme Payeur.

CHAPITRE II : CLAUSES FINANCIÈRES

Article 11 : Garanties et cautions (CCAG articles 29 et 41)

11.1. Cautionnement définitif

Le cautionnement définitif est fixé à 5% du montant TTC du marché.

Il est constitué et transmis au Chef Service du marché dans un délai maximum de vingt (20) jours à compter de la date de notification du marché.

Le cautionnement sera restitué, ou la garantie libérée, dans un délai d'un mois suivant la date de réception provisoire des travaux, à la suite d'une mainlevée délivrée par le Maître d'Ouvrage après demande de l'entrepreneur.

11.2. Cautionnement de garantie

La retenue de garantie est fixée à 10% du montant TTC du marché.

La restitution de la retenue de garantie ou du cautionnement sera effectuée dans un délai d'un mois après la réception définitive sur mainlevée délivrée par le Maître d'Ouvrage après demande de l'entrepreneur.

11.3. Cautionnement d'avance de démarrage

L'entrepreneur peut sur simple demande adressée au Maître d'Ouvrage, obtenir une avance de démarrage dont le montant ne peut excéder vingt pour cent (20%) du montant TTC du marché. Cette avance de démarrage devra être cautionnée à cent pour cent (100%) par une banque de premier ordre ou une compagnie d'assurance agréée par le Ministère en charge des finances.

Article 12 : Montant du marché (CCAG Articles 18 et 19 complétés)

Le montant du présent marché, tel qu'il ressort du détail quantitatif et estimatif ci-joint, est de _____(en chiffres) _____(en lettres) francs CFA Toutes Taxes Comprises (TTC) ; soit :

- Montant HTVA : _____(_____) francs CFA ;
- Montant de la TVA : _____(_____) francs CFA ;
- Montant de l'AIR : _____(_____) francs CFA ;
- Net à percevoir = HTVA-(AIR) (_____) francs CFA.

Article 13 : Lieu et mode de paiement

Le Maître d'Ouvrage se libérera des sommes dues de la manière suivante :

Pour les règlements en francs CFA, soit (montant en chiffres et en lettres HTVA), par crédit au compte n° _____ouvert au nom de l'entrepreneur à la banque _____

Article 14 : Variation des prix (CCAG Article 20)

14.1. Les prix sont fermes et non révisables.

14.2. Modalités d'actualisation des prix (le cas échéant).

Sans objet

Article 15 : Formules de révision des prix (CCAG article 21)

Sans objet.

Article 16 : Formules d'actualisation des prix (CCAG article 21)

Sans objet.

Article 17 : Travaux en régie (CCAG Article 22 complété)

Sans objet

Article 18 : Valorisation des travaux (CCAG article 23)

Ce marché est à prix unitaires.

Article 19 : Valorisation des approvisionnements (CCAG article 24 complété)

Sans Objet.

Article 20 : Avances (CCAG article 28)

20.1. Le Maître d'Ouvrage pourrait accorder une avance de démarrage égale à 20% du montant TTC du marché.

20.2 Cette avance dont la valeur ne peut excéder vingt pour cent (20%) du prix initial TTC du marché, est

cautionnée à cent pour cent (100%) par une banque de premier ordre ou une compagnie d'assurance agréée par le Ministère en charge des finances, et remboursée par déduction sur les acomptes à verser à l'entrepreneur pendant l'exécution du marché, suivant des modalités définies dans le CCAP.

20.3 La totalité de l'avance doit être remboursée au plus tard dès le moment où la valeur en prix de base des prestations réalisées atteint quatre-vingt pour cent (80%) du montant du marché.

20.4 Au fur et à mesure du remboursement des avances, le Maître d'Ouvrage donnera la mainlevée de la partie de la caution correspondante, sur demande expresse de l'entrepreneur.

Article 21 : Règlement des travaux (cf. art.26, 27 et 30 CCAG complétés)

21.1. Constatation des travaux exécutés.

Toute constatation de travaux exécutés susceptible de donner lieu à un paiement doit se faire en présence du FEICOM.

Avant le 30 de chaque mois, Les constats des prestations à prendre en attachement sont établis et signés contradictoirement par l'entrepreneur, le maître d'œuvre, l'ingénieur du marché et le **POINT FOCAL** du programme à l'**Agence Régionale FEICOM du Nord-Ouest**.

La transmission de tout décompte à l'Organisme payeur en vue du paiement, sera subordonnée au visa préalable de l'Autorité Contractante. Pour cela, une copie de l'attachement correspondant devra lui être antérieurement transmise ou remise sur le site des travaux.

Les travaux mal exécutés ne seront pas payés.

21.2. Décompte mensuel

Au plus tard le cinq (05) du mois suivant le mois des prestations, l'entrepreneur remettra en sept (07) exemplaires au Maître d'œuvre, deux projets de décompte provisoire mensuel (un décompte hors TVA et un décompte du montant des taxes), selon le modèle de l'Organisme Payeur et établissant le montant total des sommes auxquelles il peut prétendre du fait de l'exécution du marché, depuis le début de celui-ci.

Seul le décompte hors TVA sera réglé à l'entrepreneur. Le décompte du montant des taxes fera l'objet d'une écriture d'ordre entre les budgets du Ministère en charge des finances.

Le montant HTVA de l'acompte à payer à l'entrepreneur sera mandaté comme suit :

- $[100-2,2 \text{ ou } - 5,5)]\%$ versé directement au compte de l'entrepreneur ;
- 2,2% ou 5,5% versé au Trésor public au titre de l'AIR dû par l'entrepreneur ;

Le Maître d'Œuvre disposera d'un délai de sept (07) jours pour transmettre à l'Ingénieur du marché, les décomptes qu'il a approuvés.

L'ingénieur disposera d'un délai de sept (07) jours pour transmettre au Chef de Service du marché, les décomptes qu'il a approuvés de façon à ce qu'ils soient en sa possession au plus tard le 19 du mois.

Le Chef de Service et le maître d'Ouvrage disposent d'un délai de sept (07) jours maximum pour procéder à la signature des décomptes.

Les paiements seront effectués par le FEICOM.

Les pièces à annexer à un document de paiement avant transmission à l'organisme payeur sont les suivantes :

1. La demande de paiement par le maire adressé à Monsieur Le Directeur Général du FEICOM ;
2. La photocopie de non Objection du FEICOM au marché ;
3. La photocopie de la non Objection du FEICOM au projet d'exécution ;
4. La photocopie de l'OS de démarrage et éventuellement des OS de rallonge ou de prolongation des délais ;
5. L'original de la quittance d'enregistrement pour le premier décompte et la photocopie pour les autres ;
6. L'avis d'imposition ou le certificat d'imposition ;
7. La copie originale du marché enregistré pour le 1^{er} décompte ou l'avance de démarrage des travaux et la photocopie du marché enregistré à partir du 2^{ème} décompte ainsi que pour la retenue de garantie ;

8. La photocopie originale du cautionnement définitif pour 1^{er} décompte et la photocopie pour les autres ;
9. S'il s'agit d'une avance de démarrage, y ajouter l'original de la caution d'avance de démarrage ;
10. la copie originale du procès-verbal de réception partielle, provisoire ou définitive ;
11. La copie originale timbrée du décompte signé de toutes les parties y compris le MINMAP pour le décompte définitif ;
12. La copie originale timbrée de l'attachement des travaux
13. La copie du projet d'exécution validé pour le 1^{er} décompte ;
14. la photocopie de l'assurance responsabilité civile + tout risque chantier ;
15. la photocopie timbrée et légalisée de la carte du contribuable datant de moins de 03 mois ;
16. la copie de l'attestation de non redevance datant de moins de 03 mois (patente, certificat d'imposition, bordereau de situation fiscale inclus) ;
17. La copie de l'attestation de non faillite en cours de validité ou datant de moins de 03 mois ;
18. La copie originale de l'attestation de domiciliation bancaire datant de moins de 03 mois
19. Si réception provisoire, joindre les plans de récolement le cas échéant ;
20. La copie originale de la main levée du Maître d'Ouvrage aire pour retenue de garantie ;

Ces pièces doivent être reliées en un seul document (dans lequel les différentes pièces sont séparées par des intercalaires) et en **trois exemplaires** dont l'original et deux (02) copies sont transmis à l'organisme payeur.

Article 22 : Intérêts moratoires (CCAG Article 31)

Les intérêts moratoires éventuels sont payés par état des sommes dues conformément aux dispositions des **articles 166 et 167 du décret n° 2018/336 du 20 Juin 2018** portant Code des Marchés Publics.

Article 23 : Pénalités de retard

A. Pénalités de retard des travaux

A défaut pour le Cocontractant d'avoir terminé la totalité des travaux dans le délai imparti, il lui sera appliqué, après mise en demeure préalable, des pénalités de retard conformément aux dispositions de **l'article 168 du décret n°2018/366 du 20 Juin 2018** portant Code des Marchés Publics:

- 1/2000^e du montant TTC du marché de base par jour calendaire de retard du premier (1^{er}) au trentième (30^{ème}) jour au d-delà du délai contractuel fixé par le marché.

- 1/1000^e du montant TTC du marché de base par jour calendaire de retard au-delà du trentième jour.

Pour les marchés à tranches conditionnelles, les délais et montants à prendre en compte sont ceux de la tranche considérée.

En cas de prolongation des délais par le Maître d'Ouvrage sur demande de l'entreprise, sauf cas de force majeure, les dépenses relatives aux prestations de la Mission de Contrôle seront supportées par l'entreprise.

B. Pénalités de retard de remise des documents contractuels

- Représentant du Cocontractant : 10 000F/j de retard au-delà de quinze (15) jours à compter de la date de notification de l'Ordre de Service de démarrage ;

- Domicile du Cocontractant : 10 000F/j de retard au-delà de quinze (15) jours à compter de la date de notification de l'Ordre de Service de démarrage ;

- Liste du personnel et du matériel : 20 000F/j de retard au-delà de quinze (15) jours à compter de la date de notification de l'Ordre de Service de démarrage ;

- Assurances : 20 000F/j de retard au-delà de quinze (15) jours à compter de la notification de l'Ordre de Service de démarrage.

- Cautionnement définitif : 20 000F/j de retard au-delà de vingt (20) jours à compter de la notification de l'Ordre de Service de démarrage ;
- Programme d'exécution : 50 000F/j de retard au-delà de trente (30) jours à compter de la notification de l'Ordre de Service de démarrage.

C. Pénalités pour défaut d'exécution

- Non remplissage du journal de chantier constaté lors des visites par l'équipe du projet : 10 000F/visite ;
- Indisponibilité du journal de chantier lors des visites par l'équipe du projet : 20 000F/visite.

Il n'est pas prévu de prime en cas d'avance sur le délai contractuel.

Les pénalités cumulées ne pourront dépasser dix pour cent (10 %) du montant du marché. Un pourcentage supérieur à dix pour cent (10 %) pourra entraîner la résiliation du marché.

Il appartient au Cocontractant de rassembler au fur et à mesure de l'exécution des travaux, les pièces justificatives d'un dossier éventuel de demande de remise de pénalités qui ne pourra être prononcée par l'Autorité Contractante qu'après avis technique de l'organisme de la Régulation des Marchés Publics sur proposition du Maître d'Ouvrage.

ARTICLE 24 : REGLEMENT EN CAS DE GROUPEMENT D'ENTREPRISES

24.1. En cas de groupement d'entreprises, le règlement se fera, par décomptes successifs au compte du mandataire.

24.2. Dans tous les cas, le mandataire sera le seul habilité à présenter les projets de décomptes et à accepter le **Décompte Général Définitif. Seront seules recevables les réclamations formulées ou transmises par ses soins.**

Article 25 : Décompte final (CCAG Article 34)

25.1. Après achèvement des travaux et dans un délai maximum d'un (01) mois après la date de réception provisoire, l'entrepreneur établira à partir des constats contradictoires, le projet de décompte final des travaux effectivement réalisés qui récapitule le montant total des sommes auxquelles il peut prétendre du fait de l'exécution du marché dans son ensemble. Ce projet comporte les mêmes parties que les décomptes mensuels et est accompagné de pièces et calculs justificatifs.

25.2 Le projet de décompte ci-dessus est remis au Maître d'œuvre dans le délai d'un (01) mois à compter de la date de réception provisoire des travaux. En cas de retard dans la remise de ce projet de décompte final, il est appliqué au Cocontractant une pénalité par jour calendaire d'un dix millième (1/10000^e) du montant de ce décompte. Toutefois cette pénalité est appliquée après une mise en demeure rappelant au Cocontractant ses obligations et lui fixant un dernier délai.

25.3 Le Cocontractant est lié par les indications figurant au projet de décompte final, sauf sur le montant définitif des intérêts moratoires s'il y a lieu.

25.4 Si le projet de décompte final est rectifié par le Maître d'œuvre et accepté par le Chef de service du marché, il devient alors le décompte final. Ce dernier doit être notifié au Cocontractant dans le délai d'un (01) mois à compter de la date de remise du projet de décompte final au Maître d'œuvre.

25.5 Le Cocontractant doit, dans un délai d'un (01) mois suivant la date de cette notification, renvoyer le décompte final revêtu de sa signature, sans ou avec réserves, ou faire connaître les raisons pour lesquelles il refuse de le signer.

25.6 Dans le cas où le Cocontractant signe avec réserve ou ne signe pas le décompte final, les motifs de ce refus ou de ces réserves doivent être exposés par le Cocontractant dans un mémoire récapitulatif de

toutes les réclamations dont il revendique le paiement, accompagné des justificatifs nécessaires et transmis au Maître d'oeuvre dans le même délai que ci-dessus, sous peine de forclusion.

25.7 Le règlement du différend intervient alors suivant les modalités indiquées à l'article 79 du CCAG (Travaux). En cas d'existence d'index non connus lors de l'établissement du décompte final ou d'acceptation d'une réclamation du Cocontractant, un additif de régularisation sera ajouté au décompte final.

Les délais de production, d'approbation et/ou de visa des décomptes par les parties prenantes restent les mêmes que ceux précisés à l'article 21.2.

Le décompte final est transmis au MINMAP départemental pour visa ;

Le décompte est par la suite transmis à l'Autorité Contractante pour visa avant transmission à l'organisme payeur.

Article 26 : Décompte général et définitif (CCAG Article 35)

26.1 Dans le délai d'un (01) mois suivant la fin de période de garantie qui donne lieu à la réception définitive des travaux, le Chef de service dresse le décompte général et définitif du marché qu'il fait signer contradictoirement par le Cocontractant et le Maître d'Ouvrage. Ce décompte comprend :

- le décompte final ;
- le solde ;
- la récapitulation des acomptes mensuels.

26.2 Le décompte général, signé par le Maître d'Ouvrage, doit être notifié au Cocontractant par Ordre de Service.

26.3 Le Cocontractant dispose alors d'un (01) mois à partir de cette notification, pour envoyer le décompte général, sans ou avec réserves, ou faire connaître les raisons pour lesquelles il refuse de le signer.

26.4 Si la signature du décompte général est donnée sans réserve, cette acceptation lie définitivement les deux parties, sauf en ce qui concerne les intérêts moratoires s'il y a lieu. Ce décompte devient ainsi le décompte général et définitif du marché.

26.5 Si le Cocontractant ne renvoie pas le décompte général dans le délai ci-dessus, ce décompte général est réputé être accepté par lui et devient définitif.

26.6 Le décompte général ne peut devenir définitif qu'une fois signé sans réserves du Cocontractant, sauf cas prévus à l'alinéa précédent. L'acceptation d'une réclamation du Cocontractant sera régularisée par un additif au décompte général.

Article 27 : Régime fiscal et douanier (CCAG Article 36)

Le décret N° 2003/651/PM du 16 avril 2003 définit les modalités de mise en œuvre du régime fiscal des Marchés Publics.

La fiscalité applicable au présent marché comporte notamment :

- des impôts et taxes relatifs aux bénéfices industriels et commerciaux, y compris l'AIR qui constitue un précompte sur l'impôt des sociétés ;
- des droits d'enregistrement calculés conformément aux stipulations du Code Général des Impôts ;
- des droits et taxes attachés à la réalisation des prestations prévues par le marché :
 - des droits et taxes d'entrée sur le territoire camerounais (droits de douanes, TVA, taxe informatique) ;
 - des droits et taxes communaux ;
 - des droits et taxes relatifs aux prélèvements des matériaux et d'eau.

Ces éléments doivent être intégrés dans les charges que l'entreprise impute sur ses coûts d'intervention et constituer l'un des éléments des sous-détails des prix hors taxes.

Le prix TTC s'entend TVA incluse.

Article 28 : Timbres et enregistrement des marchés (CCAG Article 37)

Sept (07) exemplaires originaux du marché seront timbrés et enregistrés par les soins et aux frais de

l'entrepreneur, conformément à la réglementation en vigueur.

Le non-respect du délai réglementaire prévu pour l'enregistrement pourra entraîner des pénalités telles que prévues par le Code Général des Impôts.

Après enregistrement, cinq (05) exemplaires originaux enregistrés du marché devront être retournés à la Sous-Direction des Marchés pour ventilation.

CHAPITRE III : EXÉCUTION DES TRAVAUX

Article 29 : Consistance des prestations

Les travaux comprennent notamment :

- les travaux préparatoires – projet d'exécution ;
- les terrassements ;
- les fondations ;
- les élévations – planchers ;
- la charpente - couverture – étanchéité ;
- la menuiserie bois, métallique et aluminium ;
- l'électricité / téléphone / TV ;
- la peinture ;
- les revêtements durs ;
- la plomberie sanitaire ;
- les VRD – assainissement.

Article 30 : Obligations du Maître d'Ouvrage (CCAG complété)

30.1. Le Maître d'Ouvrage est tenu de fournir au Cocontractant les informations nécessaires à l'exécution de sa mission, et de lui garantir, aux frais de ce dernier, l'accès aux sites des projets.

30.2. Le Maître d'Ouvrage assure au Cocontractant protection contre les menaces, outrages, violences, voies de fait, injures ou diffamations dont il peut être victime en raison ou à l'occasion de l'exercice de sa mission.

Article 31 : Délais d'exécution du marché (CCAG Article 38)

31.1. Le délai d'exécution des travaux objet du présent marché est de : **douze (12) mois**.

31.2. Ce délai court à compter de la date de notification de l'Ordre de Service de commencer les travaux.

31.3. Le délai d'exécution est susceptible d'être modifié à l'issu de l'opération de calage des quantités à réaliser par l'entreprise.

Article 32 : Rôles et responsabilités de l'entrepreneur (CCAG Article 40)

Le planning hebdomadaire détaillé des travaux sera communiqué au Maître d'Œuvre à chaque début de semaine et le planning général actualisé à chaque début de mois.

Article 33 : Mise à disposition des documents et du site (CCAG Article 42)

L'exemplaire reproductible des plans figurant dans le Dossier d'Appel d'Offres sera remis par : La Maîtrise d'œuvre.

Le Maître d'Ouvrage met le site des travaux et ses voies d'accès à la disposition de l'entrepreneur en temps utile et au fur et à mesure de l'avancement des travaux.

Article 34 : Assurances des ouvrages et responsabilités civiles (CCAG Article 45)

Les polices d'assurances suivantes sont requises au titre du présent Marché pour les montants minimum indiqués ci-après dans un délai de quinze (15) jours à compter de la notification du marché :

- Assurance responsabilité civile, chef d'entreprise;
- Assurance "Tous risques chantier" ;

Article 35 : Pièce à fournir par l'entrepreneur (Article 49 complété)

35.1. Programme des travaux, Plan d'assurance qualité et projet d'exécution

Dans un délai maximum de **trente (30) jours** à compter de la notification de l'Ordre de Service de commencer les travaux, l'entrepreneur soumettra, en **sept (07) exemplaires**, à l'approbation de l'Ingénieur après avis du Maître d'œuvre, le programme d'exécution des travaux, son calendrier d'approvisionnement, son projet de Plan d'Assurance Qualité (PAQ) et son Plan de Gestion Environnementale.

Ce programme sera exclusivement présenté selon les modèles fournis.

a. Deux (02) exemplaires de ces pièces lui seront retournés dans un délai de quinze (15) jours à partir de leur réception avec :

- Soit la mention d'approbation " BON POUR EXECUTION " ;
- Soit la mention de leur rejet accompagnée des motifs dudit rejet.

L'entrepreneur disposera alors de huit (08) jours pour présenter un nouveau programme. L'Ingénieur ou le Maître d'œuvre disposera alors d'un délai de cinq (05) jours pour donner son approbation ou faire d'éventuelles remarques ; Les délais d'approbation du programme sont suspensifs du délai d'exécution.

L'approbation donnée par le Chef de Service ou le Maître d'Œuvre n'atténuera en rien la responsabilité de l'entrepreneur. Cependant les travaux exécutés avant l'approbation du programme ne seront ni constatés ni rémunérés sauf s'ils ont été expressément ordonnés. Le planning actualisé et approuvé deviendra le planning contractuel.

L'entrepreneur tiendra constamment à jour, sur le chantier, un planning des travaux qui tiendra compte de l'avancement réel du chantier. Des modifications importantes ne pourront être apportées au programme contractuel qu'après avoir reçu l'accord du Chef Service du Marché. Après approbation du programme d'exécution par le Chef Service du Marché, celui-ci le transmettra dans un délai de cinq (05) jours à l'Autorité Contractante, sans effet suspensif de son exécution. Toutefois, s'il est constaté des modifications importantes dénaturant l'objectif du marché ou la consistance des travaux, l'Autorité Contractante retournera le programme d'exécution accompagné des réserves à lever dans un délai de quinze (15) jours à compter de sa date de réception.

b. Le Plan de Gestion Environnementale fera ressortir notamment les conditions de choix des sites techniques et de base vie, les conditions d'emprunt de sites d'extraction et les conditions de remise en état des sites de travaux et d'installation.

c. L'entrepreneur indiquera dans ce programme les matériels et méthodes qu'il compte utiliser ainsi que les effectifs du personnel qu'il compte employer.

d. L'agrément donné par le chef de service ou l'Ingénieur ou encore la Maîtrise d'œuvre ne diminue en rien la responsabilité de l'entrepreneur quant aux conséquences dommageables que leur mise en œuvre pourrait avoir tant à l'égard des tiers qu'à l'égard du respect des clauses du marché.

35.2. Projet d'exécution

a. Le dossier complet des plans d'exécution (calcul et dessins) nécessaires à la réalisation de toutes les parties de l'ouvrage devra être soumis à la validation de l'Ingénieur et à l'approbation du Chef service avant le début de l'exécution des travaux.

b. L'Ingénieur disposera d'un délai de quinze jours pour les examiner et faire connaître ses observations. L'entrepreneur disposera alors d'un délai de huit jours pour présenter un nouveau dossier intégrant lesdites observations.

c. Le projet d'exécution complet, une fois validé et approuvé sera transmis au FEICOM par le Maire dans un délai n'excédant pas vingt jours pour la non objection.

35.3. En cas d'inobservation des délais d'approbation des documents ci-dessus par l'Administration, ceux-ci sont réputés approuvés.

Article 36 : Organisation et sécurité des chantiers (CCAG Article 50)

36.1. Les panneaux placés au début et à la fin de chaque tronçon, devront être mis en place dans un délai maximum d'un mois après la notification de l'Ordre de Service de démarrer les travaux.

36.2. Services à informer en cas d'interruption de la circulation ou le long des itinéraires déviés :

L'entrepreneur devra se conformer rigoureusement aux instructions de la maîtrise d'œuvre sur la signalisation de ses chantiers. Cette signalisation devra être conforme à la réglementation en vigueur. Avant la tombée de la nuit, les installations des chantiers et les voies circulées devront être éclairées au moyen de lanternes d'une intensité lumineuse suffisante pour assurer en toute sécurité la circulation terrestre

36.3. L'Entrepreneur prendra toutes les dispositions utiles pour maintenir le site des travaux et les alentours en bon état de propreté et de sécurité.

Article 37 : Implantation des ouvrages (CCAG Article 52)

Le Maître d'Œuvre notifiera dans un délai de **vingt (20)** jours suivant la date de notification de l'Ordre de Service de commencer les travaux, les points et niveaux de base du projet.

Article 38 : Sous-traitance (CCAG article 54)

La part des travaux à sous-traiter est de **maximum de 30%** du montant du marché de base et de ses avenants.

Article 39 : Laboratoire de chantier et essais (CCAG Article 55)

39.1. Indiquer si nécessaire les modalités de réalisation des essais et études géotechniques prévues dans le CCTP.

39.2. Le Chef de Service dispose d'un délai de **sept (07)** jours pour agréer le personnel et le laboratoire de l'entrepreneur, dès réception de la demande et après avis de l'Ingénieur du Marché.

ARTICLE 40 : JOURNAL ET REUNIONS DE CHANTIER

40.1 JOURNAL DE CHANTIER

40.1.1 C'est un document contradictoire unique. Ses pages sont numérotées et visées. Aucune page ne doit être enlevée. Les parties raturées du journal sont signalées en marge pour validation. Il comprend :

➤ Dans la partie consignation :

- Les travaux exécutés dans la journée ;
- Le personnel employé ;
- L'avancement des travaux ;
- Les prescriptions imposées ;
- Les quantités détaillées des travaux ;
- Les réceptions des matériaux et agréments ;
- Les non-conformités ;
- Les opérations administratives relatives à l'exécution ou au règlement du marché (notification, résultats d'essais, constat des prestations, etc.) ;
- Les visites officielles.

➤ En fin de corps de l'article :

Tout refus de présentation ou toute tentative de destruction partielle ou totale ou de falsification de ce journal pourra donner lieu à des sanctions administratives. En tout état de cause, le Cocontractant ne peut se prévaloir de l'impossibilité de recourir à la consultation du journal de chantier.

Les réunions mensuelles sont à prévoir, celles-ci faisant l'objet généralement de la participation du Chef de Service du Marché, de l'Ingénieur du Marché et éventuellement d'autres acteurs.

40.1.2 Le journal de chantier sera tenu par le Cocontractant et mis à la disposition du Maître d'œuvre et de ses représentants.

Y seront consignés pour chaque jour de travail :

- les conditions atmosphériques ;
- les matériels utilisés ;
- les matériaux mis en œuvre ou livrés sur le chantier ;

- les résultats des essais in-situ ;
- les constats des travaux exécutés ;
- les incidents ou détails de toutes sortes présentant quelques intérêts du point de vue de la tenue ultérieure des ouvrages, de la durée réelle des travaux ;
- Etc.

40.1.3 Le Cocontractant pourra y consigner quotidiennement les incidents ou observations susceptibles de donner lieu à une réclamation de sa part.

40.1.4 Le journal sera signé contradictoirement par le Maître d'œuvre et le Conducteur des Travaux à chaque visite de chantier.

40.1.5 Pour toute réclamation éventuelle du Cocontractant, il ne pourra être fait état que des événements ou documents mentionnés en temps voulu au journal de chantier.

40.2 REUNIONS DE CHANTIER

40.2.1 Des réunions de chantier auront lieu hebdomadairement à un jour fixé contradictoirement par le Maître d'œuvre et le Cocontractant.

40.2.2 La participation du Conducteur des Travaux aux réunions de chantier est obligatoire.

40.2.3 Les réunions de chantier feront l'objet d'un procès-verbal signé par tous les participants.

40.2.4 Le procès verbal de réunion devra préciser :

- les travaux exécutés au cours de la semaine ;
- le taux global d'avancement des travaux ;
- le taux global des paiements en cours ;
- le taux global de consommation des délais ;
- la situation du personnel et du matériel sur le chantier ;
- la qualité des travaux réalisés ;
- les approvisionnements des matériaux sur le chantier ;
- les travaux programmés au cours de la semaine suivante (planning hebdomadaire) ;
- les documents remis ou reçus par le Cocontractant ; les éventuelles difficultés rencontrées ;
- les recommandations générales ;
- etc.

Article 41 : Utilisation des explosifs (CCAG Article 60)
Sans Objet.

CHAPITRE IV : DE LA RECEPTION

Article 42 : Réception provisoire (CCAG Article 67)

Avant la réception provisoire, l'entrepreneur demande par écrit au Maître d'Ouvrage avec copie à l'Ingénieur et l'Organisme Payeur, l'organisation d'une pré-réception technique. L'équipe conviée à cette pré-réception est constituée de l'ingénieur du marché, le maître d'œuvre et le Cocontractant.

42.1. Epreuves éventuelles comprises dans les opérations préalables à la réception :

- les épreuves sclérométriques des éléments de structure de l'ouvrage ;
- la vérification de la disposition et l'installation des fourreaux et câbles (électriques, téléphoniques) ;
- la vérification des installations sanitaires et associées ;
- la vérification des défauts structurels et de formes ;
- La constatation relative à l'achèvement des travaux ;
- La constatation des quantités des travaux effectivement réalisés ;
- La constatation éventuelle de l'inexécution de certaines prestations prévues au marché ;
- La remise des plans de récolement.

Ces opérations font l'objet d'un procès-verbal dressé sur le champ et signé par l'Ingénieur, le maître d'œuvre et contresigné par le cocontractant.

Au terme de cette visite de pré-réception, l'Ingénieur spécifie éventuellement les réserves à lever et les travaux correspondant à effectuer avant la date de réception provisoire que le chef de service fixera en accord avec l'Ingénieur et le maître d'œuvre.

42.2. Constatation éventuelle du repliement des installations de chantier et de la remise en état des lieux.

42.3. La Commission de réception sera composée des membres suivants à titre indicatif :

1. Le Maître d'Ouvrage ou son représentant, **Président** ;
2. Le Chef de Service du marché ou son représentant, **Membre** ;
3. L'Ingénieur du Marché, **Membre** ;
4. Le Point focal du programme à l'agence Régionale du Nord-ouest, **Membre** ;
5. La Maîtrise d'œuvre, **Rapporteur** ;
6. Le Délégué Départemental du MINMAP, **Observateur** ;
7. L'Entrepreneur, **invité**

L'entrepreneur est convoqué à la réception par courrier au moins **dix (10) jours** avant la date de la réception. Il est tenu d'y assister (ou de s'y faire représenter).

Il assiste à la réception en qualité d'observateur. Son absence équivaut à l'acceptation sans réserve des conclusions de la commission de réception.

La Commission après visite du chantier examine le procès-verbal des opérations préalables à la réception et procède à la réception provisoire des travaux s'il y a lieu.

La visite de réception provisoire fera l'objet du procès-verbal de réception provisoire signé sur le champ par tous les membres de la commission.

Le procès-verbal de réception provisoire précise ou fixe la date d'achèvement des travaux.

42.4. Il sera organisé les réceptions partielles des parties d'ouvrages avant l'établissement des décomptes mensuels

Article 43 : Documents à fournir après exécution (CCAG Article 68)

43.1. Après la réception provisoire, l'entrepreneur fournira au Maître d'ouvrage, et dans un délai de vingt (20) jours, les clés de l'ouvrage et les plans de recollement.

Article 44 : Délai de garantie (CCAG Article 70)

44.1 Le délai de garantie des travaux est fixé à un (01) an.

44.2 Le délai de garantie court à compter de la date d'achèvement des travaux précisée dans le procès verbal de réception provisoire.

Article 45 : ENTRETIEN PENDANT LA PERIODE DE GARANTIE

45.1 Pendant la période de garantie, le Cocontractant devra exécuter à ses frais et en temps utile, tous les travaux nécessaires pour remédier aux désordres relevant des malfaçons, qui apparaîtraient dans les ouvrages.

45.2 Le Cocontractant sera responsable envers le Maître d'Ouvrage de tous les désordres survenus, exceptés ceux relevant d'une usure normale causée par la circulation, même si ceux-ci n'ont pas été signalés par le Chef de Service.

45.3 Si après réception provisoire, le Cocontractant ne s'est pas conformé dans un délai de quinze (15) jours, aux prescriptions d'un Ordre de Service concernant les réparations ou réfections éventuelles, le Chef de Service du Marché sera en droit de les faire exécuter par ses propres ouvriers ou par un autre Cocontractant et d'en recouvrer le montant aux dépens du Cocontractant par déduction sur toutes sommes dues ou à devoir à ce dernier dans le cadre du marché.

Article 46 : Réception définitive (CCAG Article 72)

46.1. La réception définitive s'effectuera dans un délai maximal de **quinze (15) jours** à compter de l'expiration du délai de garantie.

46.2. La procédure de réception est la même que celle de la réception provisoire. Le Maître d'Ouvrage peut enclencher la procédure de réception définitive si l'entrepreneur ne se manifeste pas au-delà de 15 jours après l'expiration du délai de garantie.

46.3 OPERATIONS PREALABLES A LA RECEPTION DEFINITIVE

46.3.1 Avant la réception définitive, le Cocontractant demande par écrit à l'Ingénieur ou au Maître d'œuvre, selon le cas, l'organisation d'une visite technique préalable à la réception.

46.3.2 La commission, en plus des opérations prescrites pour la réception provisoire, s'assurera que tous les points à examiner à la réception définitive ont été réalisés.

46.3.3 Ces opérations font l'objet d'un procès verbal dressé sur le champ et signé par l'Ingénieur et le Maître d'œuvre éventuellement, et contresigné par le Cocontractant.

46.3.4 Au terme de cette visite préalable à la réception, l'Ingénieur ou le Maître d'œuvre, selon le cas, spécifie les éventuelles réserves à lever et les travaux correspondants à effectuer avant la date de la réception définitive, qui sera fixée par le Chef de service en accord avec l'ingénieur et le Maître d'œuvre.

46.4 COMMISSION DE RECEPTION DEFINITIVE

46.4.1 La composition de la commission est la même que celle de la réception provisoire, exception du Maître d'œuvre qui ne sera pas membre. Et l'Ingénieur du marché est dans ce cas le rapporteur.

46.2.2 Les membres ci-dessus cités et le Cocontractant sont convoqués, par courrier du Maître d'Ouvrage, pour prendre part à la réception définitive, au moins sept (07) jours avant la date de la réception. L'absence du Cocontractant équivaut à l'acceptation sans réserve des conclusions de la commission de réception.

46.2.3 Avant de prononcer la réception définitive, la Commission vérifiera, par tous les moyens à sa disposition, que les clauses contractuelles ont été entièrement respectées et que le Cocontractant s'est honorablement acquitté des tâches prescrites pour la période de garantie.

46.2.4 A l'issue de la séance de Commission, l'Ingénieur dresse un procès-verbal de réception définitive qui est signé séance tenante par les membres et par le Cocontractant.

CHAPITRE V : DISPOSITIONS DIVERSES

Article 46 : Résiliation du marché (CCAG Article 74)

Le marché peut être résilié comme prévu par le décret n° 2018/336 du 20 Juin 2018 et également dans les conditions stipulées aux articles 74, 75 et 76 du CCAG, notamment dans l'un des cas de :

- retard de plus de trente (30) jours calendaires dans l'exécution d'un Ordre de Service ou arrêt injustifié des travaux de plus de sept (07) jours calendaires ;
- retard dans les travaux entraînant des pénalités au-delà de 10 % du montant TTC des travaux ;
- refus de la reprise des travaux mal exécutés ;
- défaillance de l'entrepreneur.

Article 47 : Cas de force majeure (CCAG article 75)

Les cas de force majeure seront constatés conformément aux dispositions de l'article 75 du CCAG (Travaux).

Article 48 : Différends et litiges (CCAG article 79)

Les différends ou litiges nés de l'exécution du présent marché peuvent faire l'objet d'un règlement à l'amiable.

A défaut du règlement amiable, tout différend découlant du marché sera porté devant la juridiction camerounaise compétente, conformément aux dispositions de l'article 187 de la Section II, Sous-section III du décret N°2018/366 du 20 Juin 2018 portant Code des Marchés Publics.

Article 49 : Edition et diffusion du présent marché

49.1 La rédaction ou la mise en forme des documents constitutifs du marché sont assurées par le Maître d'ouvrage.

49.2 Dix (10) exemplaires du présent marché seront édités par les soins du Maître d'Ouvrage.

Article 50 et dernier : Entrée en vigueur du marché

Le présent marché ne deviendra définitif qu'après sa signature par le Maître d'Ouvrage. Il entrera en vigueur dès sa notification à l'entrepreneur par ce dernier.

PIÈCE N° 05 : CAHIER DES CLAUSES TECHNIQUES PARTICULIÈRES (CCTP)

SOMMAIRE

LISTE DES LOTS

LOT – 1 : INSTALLATIONS DE CHANTIER ET TRAVAUX PRELIMINAIRES

LOT – 2 : TERRASSEMENTS

LOT – 3 : TRAVAUX DE BETON ET BETON ARMÉ

LOT – 4 : TRAVAUX DE MAÇONNERIES – PLANCHERS

LOT – 5 : ETANCHEITE

LOT – 6 : CHARPENTE – COUVERTURE – FAUX PLAFOND

LOT – 7 : REVÊTEMENTS DURS

LOT – 8 : PLOMBERIE SANITAIRE

LOT – 9 : ELECTRICITE

LOT – 10 : MENUISERIE METALLIQUE

LOT – 11 : MENUISERIES ALUMINIUM ET BOIS

LOT – 12 : PEINTURE

LOT – 13 : VRD

GENERALITES

1. INTRODUCTION

Le FEICOM finance dans le cadre du Programme de Construction des Cités Municipales la construction de **trente-six (36)** logements type **24 T2** et **12 T3** au profit de la Commune de **NDOP**, dans le Département du NGOKETUNJIA situé dans la Région du Nord-Ouest.

Le présent devis descriptif décrit la consistance et le mode d'exécution des travaux à réaliser suivant les règles de l'art et conformément aux documents constitutifs du projet.

1.1. Objet du marché

L'objet du marché est la construction de trente-six (36) logements de type 24 T2 et 12 T3 dans la commune de **NDOP**

1.2. Accès aux sites

L'enclavement de la région, du fait notamment de l'état des routes, a pour effet de rendre plus complexe le suivi des travaux et l'approvisionnement du chantier en matériaux. Les entreprises Soumissionnaires devront prendre en compte ces contraintes de manière particulière dans l'élaboration de leur proposition financière. Dans ce sens, l'adjudicataire devra apporter un soin particulier à la planification des tâches, à l'organisation du chantier et à la maîtrise des dépenses, afin d'éviter tout ralentissement ou arrêt des travaux.

1.3. Architecture des bâtiments

Les bâtiments à construire sont de type R+1 pour les logements T2 et de R+2 pour les logements T3

2. DEVIS DES SURFACES A CONSTRUIRE

2.1. Divisions des travaux

Les travaux à exécuter sont répartis en plusieurs lots définis comme suit:

- LOT – 1 : INSTALLATIONS DE CHANTIER ET TRAVAUX PRELIMINAIRES
- LOT – 2 : TERRASSEMENTS
- LOT – 3 : TRAVAUX DE BETON ET BETON ARMÉ
- LOT – 4 : TRAVAUX DE MAÇONNERIES – PLANCHERS
- LOT – 5 : ETANCHEITE
- LOT – 6 : CHARPENTE – COUVERTURE – FAUX PLAFOND
- LOT – 7 : REVÊTEMENTS DURS
- LOT – 8 : PLOMBERIE SANITAIRE
- LOT – 9 : ELECTRICITE
- LOT – 10 : MENUISERIE METALLIQUE
- LOT – 11 : MENUISERIES ALUMINIUM ET BOIS
- LOT – 12 : PEINTURE
- LOT – 13 : VRD

2.2. Projet d'exécution

Le Cocontractant adjudicataire produit le projet d'exécution et notamment, tous les plans de détail et notes de calcul que le Maître d'œuvre juge utiles à la bonne exécution des ouvrages. Ces plans et dessins sont établis conformément au projet du Maître d'œuvre dont ils respectent l'essentiel des dispositions.

- Les travaux ne peuvent démarrer avant l'approbation des documents techniques d'exécution (plans, dessins, descriptifs, etc.) par le Maître d'œuvre, l'Ingénieur du marché. Toutefois, une telle

approbation ne diminue en rien la responsabilité du Cocontractant qui reste pleine et entière quant à la mise en œuvre des solutions techniques retenues.

- Les ouvrages à réaliser sont définis par les plans, le devis des surfaces, le descriptif des travaux, le bordereau des prix unitaires, y compris le présent Cahier des Clauses Techniques Particulières (CCTP) validés par le Maître d'œuvre et remis au Cocontractant en charge des travaux.
- En cas de divergences entre deux ou plusieurs plans portant la même date, ceux dessinés à l'échelle la plus grande prévalent. Toute précision technique figurant dans les pièces écrites, mais ne figurant pas dans les plans et inversement, est réputée avoir la même valeur contractuelle que si les indications étaient portées dans les pièces écrites et dans les plans.

De manière générale, le Maître d'œuvre a l'obligation de fournir toutes les informations nécessaires et de valider les solutions techniques destinées à résoudre les problèmes de mise en œuvre posés par le Cocontractant en charge des travaux :

- Avant le début des travaux de chacun des lots, le Cocontractant adjudicataire vérifie la date des plans et s'assure auprès du Maître d'œuvre, que tous les documents dont il dispose sont conformes. Le Cocontractant fait recours au Maître d'œuvre de manière systématique lorsqu'il fait face à une difficulté d'interprétation, ou constate une erreur ou une omission.
- Chaque entreprise adjudicataire est tenue de signaler en temps opportun toutes malfaçons dans les travaux réalisés par d'autres corps d'état et qui seraient de nature à perturber l'exécution des prestations qu'elle est chargée de fournir et notamment à influencer sur les coûts.

2.3. Prix du marché

L'ensemble des lots définis ci-avant est traité à prix global forfaitaire par lot. Le devis estimatif présente la décomposition du prix global forfaitaire. Il est établi par le Cocontractant suivant le cadre du devis quantitatif faisant partie du dossier d'appel d'offres et joint à l'acte d'engagement.

2.4. Définition du contenu des prix unitaires et forfaitaires

Les prix unitaires et les prix à forfaits du marché comprennent :

- le coût des matériaux, des matériels et équipements, de la main d'œuvre, les bénéfices et les frais généraux du Cocontractant, ainsi que tous les droits, impôts et taxes, et d'une façon générale, toutes les dépenses qui sont la conséquence nécessaire et directe du travail à réaliser et de la prestation à fournir ;
- ils comprennent également, sauf spécifications contraires, les coûts de fourniture des échafaudages et des ateliers de préfabrication, toutes les fournitures, le matériel et les outillages nécessaires à la mise en œuvre et à la conduite des travaux, les frais de stockage, de transport, d'installation et de repli du chantier.

Sont également inclus:

- La préparation du projet et dessins d'exécution, ainsi que tous frais personnel et de main-d'œuvre y relatifs, les redevances relatives à l'application de brevets ou de licences ;
- Toutes dispositions provisoires de chantier comme le drainage, la réalisation des accès et pistes provisoires, la signalisation, les frais de remise en état des superficies occupées et les frais d'entretien des ouvrages pendant le délai de garantie ;
- les pertes ou avaries de matériaux, matériels et équipements, des installations, la surveillance du chantier et les assurances en garantie décennale et en responsabilité civile professionnelle, en cours de validité à la date de démarrage des travaux.

2.5. Visite des lieux

Avant la remise de son engagement, le Cocontractant est réputé :

- Avoir procédé à une visite du site et avoir pris parfaite connaissance de toutes les conditions physiques et toutes les sujétions relatives aux lieux des travaux et au accès et abords du chantier ;
- Avoir apprécié les particularités et les contraintes d'exécution des travaux, ainsi que les conditions d'organisation et d'approvisionnement du chantier ;

S'être procuré toutes informations concernant les risques, aléas et circonstances susceptibles d'influencer le contenu de son offre.

LOT – 1 : TRAVAUX PRELIMINAIRES ET INSTALLATIONS DE CHANTIER

1.1 GENERALITE

1.1.1 Etendue des travaux

Le Cocontractant aura à sa charge la réalisation des travaux de terrassements généraux, des travaux préparatoires au chantier ainsi que toutes les prestations d'intérêt commun à tous les lots, nécessaires à la bonne marche du chantier.

Le Cocontractant prévoira dans son offre :

- Toute la logistique et les moyens humains nécessaires à la réalisation des terrassements généraux ;
- Les installations suffisantes pour garantir la sécurité du personnel, des visiteurs et des matériaux et matériels stockés sur le chantier ;
- La mise en place et le maintien pendant toute la durée des travaux, de tous les dispositifs de protection collective, la sécurité des biens et des personnes ;
- La tenue au jour le jour et pendant toute la durée des travaux un cahier journalier de chantier où seront mentionnés la date du jour, le nom de toutes les personnes travaillant sur le chantier avec leurs fonctions respectives, les heures d'arrivée, ainsi que les observations pertinentes relevées ;
- L'hygiène et la sécurité du chantier.

Le Cocontractant sera responsable du site durant le chantier et cela jusqu'à la réception provisoire des travaux.

A ce titre il devra :

- Présenter à l'approbation du Maître d'œuvre et avant le démarrage des travaux, le plan d'installation de chantier
- Assurer le gardiennage de jour comme de nuit
- Procéder au repli de toutes les machines et matériaux à la fin des travaux
- Assurer le nettoyage régulier du chantier ainsi qu'un nettoyage général du site en fin de chantier
- Mettre en place une clôture provisoire de façon à clore l'enceinte du chantier ainsi que des panneaux réglementaires de prévention des risques et de restriction d'accès
- Mettre en place les panneaux de chantier à l'entrée du site, soumis à l'approbation du maître d'œuvre.

- Installer des bureaux de chantier ainsi que des sanitaires dans le respect des normes d'hygiène des locaux à l'usage collectif.
- Les alimentations eau et électricité ainsi que l'ensemble des démarches administratives pour que ces branchements soient faits dans le respect de la réglementation et de la législation
- L'ensemble des assurances dues au titre du marché, notamment les assurances tout risque chantier (TRC), responsabilité civile (RC) et la garantie décennale.
- La réalisation de l'ensemble des notes de calculs et plans d'exécutions nécessaires à la bonne réalisation des ouvrages notamment ceux en béton armé.
- La fourniture, dans un délai de 15 jours à partir de la réception provisoire, des plans de recollement des ouvrages.

1.1.2 Coordination des travaux

En outre, pour permettre une bonne coordination des travaux, le Cocontractant et ses éventuels sous-traitants sont tenus de prendre connaissance des présentes spécifications dans leur totalité.

Le Cocontractant et ses éventuels sous-traitants seront obligés de prévoir toutes les fournitures et sujétions nécessaires au complet achèvement des ouvrages dès que ces fournitures et sujétions seront reconnues indispensables à l'ensemble du travail.

*** FIN DE LOT ***

LOT – 2 : TERRASSEMENTS COMPLEMENTAIRES

2.1 GENERALITE

2.1.1 Etendue des travaux

Les travaux à réaliser par le Cocontractant dans le cadre du présent lot sont essentiellement les suivants :

- Fouilles en rigoles
- Fouilles en puits
- Remblais sous dallage et autour des fondations
- l'enlèvement des terres excédentaires

La localisation des travaux cités ci-dessus se trouve dans les plans et dans la description des travaux (partie 3 du CCTP)

2.1.2 Documents de référence

Les ouvrages du présent lot devront répondre aux conditions et prescriptions des textes législatifs, réglementaires, techniques et technologiques en vigueur en république du Cameroun, ainsi qu'à ceux publiés ailleurs et rendus applicable au Cameroun dont notamment les suivants:

2.1.2.1 Normes et DTU

- D.T.U. N° 12: Terrassement pour le bâtiment
- D.T.U. N° 13.1: Fondations superficielles
- Norme NF P 98-331: Techniques et contraintes liées aux terrassements.

2.1.2.2 Règles de calcul

- DTU 13.12 : Règles pour le calcul des fondations superficielles.

2.2 PRESCRIPTION D'EXECUTION

2.2.1 Sécurité des ouvriers

Le Cocontractant devra prendre toutes dispositions pour respecter la réglementation à ce sujet, notamment le Décret n° 65-48 du 8 Janvier 1965 - Titre 4, et plus particulièrement les points suivants:

- **Article 64 qui stipule :** "Avant tous travaux de terrassement à ciel ouvert, s'assurer auprès des services de voirie et des propriétaires de terrains de la présence de canalisations, vieilles fondations, terres rapportées, etc. Dans le cas de présence de canalisations, l'article 178 du décret du 8 janvier 1965 oblige la signalisation de ceux-ci et la présence d'un surveillant afin que la pelle mécanique ne s'approche pas à moins de 1,50 m de ceux-ci."
- **Article 66 qui stipule :** "Les fouilles de plus de 1,30 m. de profondeur de largeur inférieure aux 2/3 de la hauteur doivent être blindées. Ces blindages doivent suivre l'avancement des travaux."
- **Article 73 qui stipule :** "Il faut aménager une berme de 40 cm, dégagée en permanence de tout dépôt".
- **Article 75 qui stipule :** "Les fouilles en tranchées ou en excavation doivent comporter les moyens nécessaires à une évacuation rapide des personnes, par exemple une échelle à proximité de la zone de travaux."
- **Article 76 qui stipule :** "Lorsque les travailleurs sont appelés à franchir une tranchée de plus de 40 cm de largeur, des moyens de passage doivent être mis à leur disposition".

2.2.2 Déblais

2.2.2.1 Consistance des travaux

Sauf spécifications contraires explicites ci-après, toutes les fouilles à exécuter dans le cadre du présent lot s'entendent en terrain de toute nature, et quelles que soient les difficultés d'extraction. Les travaux comprendront toutes sujétions d'exécution quelles qu'elles soient, nécessaires en fonction de la nature des terrains rencontrés, y compris la démolition par tous moyens de bancs de pierres, ou de roches, ou d'ouvrages de toute nature en maçonnerie, ou autres éventuellement rencontrés, ainsi que l'arrachage de toutes anciennes souches ou racines. Dans le cas de fouilles au droit de constructions existantes, il pourra s'avérer nécessaire de réserver des talus de sécurité contre existants.

2.2.2.2 Exécution des fouilles

Au sujet de l'exécution des fouilles par engins mécaniques, il est rappelé les limites d'emploi fixées par l'article 1.214 du DTU 12 prescrivant la finition de la fouille à la main. L'exécution comprendra implicitement toutes sujétions nécessaires, emploi de pic, de la masse et pointerolle, du marteau-piqueur, etc.

Les prestations du présent lot comprendront tous mouvements de terre et manutentions, notamment tous jets de pelle, montages, roulages, façon de banquettes ou rampes, etc., nécessaires dans le cadre de l'exécution des travaux du présent lot et suivant le cas :

- Pour mise en dépôt des terres devant être réutilisées,
- Pour chargement des terres devant être enlevées.

L'emploi d'explosifs pour l'exécution des fouilles est interdit.

2.2.2.3 Parois et fond de fouille

Les fonds de fouilles seront dressés horizontalement suivant un plan, ou des plans successifs aux cotes du projet. Pour assurer la stabilité des parois, celles-ci seront taillées avec fruit, degré d'inclinaison à définir en fonction de la nature du, ou des différents terrains rencontrés. Dans le cas où le Cocontractant ne prendrait pas toutes les dispositions voulues à ce sujet, tous les frais entraînés par des éboulements éventuels lui seraient imputés.

2.2.2.4 Evacuation des eaux de ruissèlement

Pendant l'exécution des déblais, le Cocontractant devra préserver la bonne tenue de ses ouvrages en assurant l'évacuation le plus vite possible des eaux de ruissèlement. Pour ce faire, le Cocontractant prévoira en temps utile tous petits ouvrages provisoires, tels que saignées, rigoles, fossés, nécessaires pour permettre l'écoulement gravitaire des eaux. En cas d'impossibilité d'écoulement gravitaire, il sera tenu d'assurer le pompage de ces eaux.

2.2.2.5 Eaux de fouilles

Sauf spécifications contraires explicites ci-après, et par dérogation aux dispositions de l'article 6 du CCS DTU 12, il est spécifié que dans le cas de présence d'eau, soit eaux de ruissellements extérieures ou eaux survenant par les parois ou par le fond, le Cocontractant devra en assurer l'épuisement et l'évacuation et prendre toutes dispositions utiles dans les conditions prévues aux articles 3.1 à 3.5 inclus du DTU 12 sans que ces prestations puissent donner lieu à un supplément de prix. Ces dispositions seront à la charge du Cocontractant pendant toute la durée nécessaire.

2.2.2.6 Blindages et étalements

Le Cocontractant aura à sa charge sans supplément de prix, tous les blindages et étalements qui s'avèreraient éventuellement nécessaires, ceci par dérogation aux clauses de l'article 5 du CCS DTU 12.

2.2.3 Remblais

Tous les remblais à réaliser seront, sauf spécifications contraires expresses ci-après, à exécuter avec des terres en provenance des fouilles. Dans le cas où la nature des terres provenant des fouilles ne permettrait pas l'exécution des remblais dans les conditions fixées par le DTU, il appartiendra au Cocontractant d'amener des matériaux de remblais conformes.

Ces remblais ne devront contenir ni mottes, ni gazon, ni débris végétaux. Ils seront exécutés par couches successives de 0,20 ou 0,30 m maximum, selon le cas. La densité sèche après compactage sera au moins égale à 95 % de la densité sèche pour chaque couche.

Préalablement à l'exécution de tous remblais, l'emprise devant être remblayée devra être soigneusement nettoyée et débarrassée de tous gravais, déchets, matières végétales, etc.

Le Maître d'œuvre pourra demander au Cocontractant des essais de compactage qui seront entièrement à la charge de ce dernier.

Les prix des remblais comprendront implicitement tous mouvements et manutentions nécessaires, notamment le piochage pour reprise, tous jets de pelle, roulages, tous transports, etc., nécessaires en fonction des conditions de chantier.

2.2.4 Enlèvement des terres

Les transports des déblais pourront se faire par tous moyens, sous réserve du respect des dispositions de l'article 4 du DTU 12. Les déblais devant être évacués hors du chantier seront transportés par le Cocontractant à la décharge à toute distance, et il fera son affaire des autorisations, droits éventuels, etc.

Les déblais devant être utilisés ultérieurement en remblais seront mis en dépôt dans l'enceinte du chantier. Avant la mise en dépôt, ces déblais devront être purgés de tous débris végétaux et autres matériaux inaptes au remblai. En cas d'éléments rocheux, ils devront être concassés afin que la dimension maximale des plus gros éléments soit inférieure à 0,15 m dans leur plus grande dimension.

2.2.5 Classification des terrains

La classification des terrains est celle définie à l'article 0 du DTU 12.

2.2.6 Protection des canalisations rencontrées

Le Cocontractant devra prendre toutes les précautions lors de l'exécution des travaux, afin de ne pas endommager ou détruire les canalisations ou câbles éventuellement rencontrés. Il devra, le cas échéant, dès la localisation d'un de ces ouvrages, avertir immédiatement le Maître d'Œuvre et les services techniques compétents. Le Cocontractant devra assurer la sauvegarde et la protection de la canalisation ou câble rencontré.

*** FIN DE LOT ***

LOT – 3 : TRAVAUX DE BETON ET BETON ARMÉ

3.1 GENERALITES

3.1.1 Étendue des travaux

Les travaux à réaliser par le Cocontractant dans le cadre du présent lot sont essentiellement les suivants :

- La réalisation des fondations sous les ouvrages en sous-sol à créer, en béton ou en maçonnerie ;
- La réalisation du dallage ;
- La réalisation de l'ossature des étages des bâtiments ;
- La réalisation des planchers.

La localisation des travaux cités ci-dessus se trouve dans les plans (Document de référence)

3.1.2 Documents de références

Les ouvrages du présent lot devront répondre aux conditions et prescriptions des textes législatifs, réglementaires, techniques et technologiques en vigueur en république du Cameroun, ainsi qu'à ceux publiés ailleurs et rendus applicable au Cameroun dont notamment les suivants :

3.1.2.1 Normes et DTU

- DTU 13.11 : Fondations superficielles;
- DTU 13.2 : Fondations profondes ;
- DTU 20.12 : Conception du gros œuvre en maçonnerie des toitures destinées à recevoir un revêtement d'étanchéité : NF P 10-203-1 et 2;
- DTU 21 : Exécution des travaux en béton : NF P 18-201;
- DTU 21.4 : L'utilisation du chlorure de calcium et des adjuvants contenant des chlorures dans la confection des coulis, mortiers et béton;

3.1.2.2 Règles de calcul

- Règles BAEL 91 : Règles techniques de conception et de calcul des ouvrages et constructions en béton armé, suivant la méthode des états limites (fascicule 62, titre I, section I du CCTG).
- Règles FB : Méthode de prévision par le calcul du comportement au feu des structures en béton.
- DTU 13.12 : Règles pour le calcul des fondations superficielles.
- Règles NV65 avec règles N 84 : Règles définissant les effets de la neige et du vent sur les constructions et annexes.

3.1.3 Hypothèses de charges pour le calcul

Les charges permanentes seront conformes à la norme NF P 06-004

En plus des charges permanentes (poids propre des planchers, de l'ossature, des cloisonnements, des revêtements, des étanchéités, des socles, etc...) la structure des bâtiments sera dimensionnée et calculée en fonction des charges d'exploitation qui seront conformes à la norme NF P 06-001 :

- Pour le vent on prendra une pression de base de 0.5 kN/m²,
- Les charges de chantier devront être inférieures aux charges d'exploitations des locaux, sinon un étaieement s'avèrera nécessaire.

3.1.4 Études et plans d'exécution

Les études et plans d'exécution doivent être établis conformément aux spécifications des documents visés à l'article « Documents de référence ». Le Cocontractant est tenu de fournir au Maître d'œuvre et au bureau de contrôle, tous les éléments d'études techniques tels que notes explicatives, notes de calcul, plans détaillés de ses ouvrages, avant toute mise en fabrication ou mise en œuvre.

Pour les prestations d'ouvrages fabriqués dans le commerce, le Cocontractant devra fournir les fiches techniques du fabricant et les avis techniques du CSTB. Les calepins d'exécution sont établis par le Cocontractant sur instructions du Maître d'œuvre.

Le nombre d'exemplaires des documents produits doit permettre les transmissions, à titre provisoire et définitif, ainsi que les archives. Les destinataires de ces documents sont : le Maître de d'œuvre, les Bureaux d'Etudes et Bureau de Contrôle.

Les transmissions de documents se feront par l'intermédiaire de l'organisme de pilotage et de coordination qui en tiendra le registre. Il est spécifié que les frais d'établissement, de contrôle et de transmission de ces documents sont à la charge du Cocontractant

Les plans d'exécution élaborés par le Cocontractant doivent comporter, en plus des dimensions, des cotes des sections et épaisseurs, toutes indications concernant la nature des matériaux et tous détails particuliers tels que réservations, position des trous, feuillures, type de joints, etc. Ces plans et notes de calcul devront être approuvés par le Maître d'Œuvre et le Bureau de Contrôle avant toute exécution.

3.1.5 Trait de niveau

A l'intérieur des bâtiments, les traits de niveaux seront établis à 1.00 m du sol fini, autant de fois qu'il sera nécessaire à tous les emplacements utiles aux travaux de tous les corps d'état. Le Cocontractant devra toujours avoir sur le chantier, à la disposition du Maître d'Œuvre, tous les instruments (niveaux, mires, équerres, chaînes, règles, jalons, piquets, cordeaux, nivelettes, etc...) nécessaire au tracé des ouvrages et à leur vérification. Il devra mettre à disposition la main d'œuvre nécessaire pour aider les techniciens chargés des travaux de vérification éventuelle. Le Cocontractant chargé des implantations et des traits de niveaux sera tenu pour responsable des conséquences qu'entraîneraient, tant pour le gros œuvre que pour les autres lots, des erreurs dans ces tracés et niveaux.

3.1.6.1 Classement du projet

Les bâtiments repartis en types selon la nature de leur exploitation sont soumis aux dispositions générales communes et aux dispositions particulières qui leurs sont propres. Les bâtiments sont en outre quel que soit leur type, classés en catégorie d'après l'effectif du public et du personnel.

L'effectif du public et du personnel admis dans les différents bâtiments est déterminé par la destination des locaux et le programme.

Dans le cadre de ce projet, Il s'agit d'un établissement recevant du public, type (ERP) de 4eme catégorie et classe W.

3.1.6.2 Résistance au feu des éléments de structure

Pour le dimensionnement des éléments porteurs, des planchers et des cloisonnements, la résistance au feu sera d'une (1) heure.

3.2 PRESCRIPTIONS RELATIVES AUX MATERIAUX

3.2.1 Granulats naturels et artificiels

Voir normes NF 18-301 et 304, articles 2.1 et 3.3 du D.T.U. 20.

Les granulats fournis au chantier sont propres, exempts de toute matière argileuse, de terre, de poussière et de tout corps étranger.

Ils sont stockés dans des endroits préparés préalablement de façon à garantir une assise horizontale. Toute pollution par le sol sous-jacent doit être évitée.

Les différentes classes granulaires sont stockées dans des endroits séparés.

Les granulats, utilisés pour réaliser du béton apparent, sont de même provenance.

L'emploi des cendres volantes est interdit pour la réalisation des bétons apparents.

Les sables seront de préférence de rivière, de granulométrie 0,8/2,5 (courbe granulométrique continue) :

- Equivalent de sable supérieur à 70%; Teneur en calcaire inférieure à 30% ; quantité de matières étrangères inférieure à 2%
- Les agrégats (graviers) seront de préférence concassés et de granulométrie 5/15 et 15/25.

3.2.2 Ciments

Voir normes NF P 15-301, NF P 15-311 et suivantes, 15-401 à 15-461. Avant son utilisation, le ciment doit avoir un âge suffisant pour qu'il soit complètement refroidi. Les symboles, classe et dosage sont conformes aux normes NF.

Le ciment utilisé sera de type CIMENCAM CEM II 42.5 ou similaire, conditionné livré et stocké de la manière suivante :

- En sacs d'origine de 50 kg ;
- Stockés en piles sur un plancher sec et aéré, à l'abri des intempéries, si possible dans une baraque sèche et imperméable. S'ils sont stockés à l'extérieur, les sacs doivent être recouverts par des films étanches.

Les ciments sont rejetés lorsqu'ils présentent des grumeaux. Les ciments employés pour réaliser du béton apparent sont du même type et de la même provenance.

3.2.3 Adjuvants

Accélérateurs, retardateurs, plastifiants, entraîneurs d'air, hydrofuges : voir norme AFNOR P 82-303 et circulaire 80/08 du 8.08.1980, Moniteur du 8.12.1980. Les adjuvants éventuellement utilisés ne sont acceptés que sous les conditions suivantes :

- Ils doivent figurer sur la liste agréée par la C.O.P.L.A. (Commission Permanente des Liants hydrauliques et des adjuvants de béton).
- Ils sont mis en œuvre conformément au Cahier des Charges du Fabricant.

Sont à considérer comme adjuvants des bétons :

- Les plastifiants;
- Les fluidifiants;
- Les entraîneurs d'air;
- Les hydrofuges;
- Les retardateurs de prise;
- Les accélérateurs de prise;
- Les accélérateurs de durcissement;
- Les antigels;
- Les adjuvants d'injection.

Les adjuvants employés doivent être agréés par un organisme de certification reconnu au Cameroun. La fourniture des adjuvants doit être accompagnée d'une fiche technique contenant les renseignements suivants :

- Provenance et dénomination commerciale;
- Effet principal et actions secondaires;
- Etat physique;
- Conditions d'emploi et limites de dosage;
- Prescriptions relatives à la sécurité des personnes.

Les adjuvants sont stockés dans des containers munis de la dénomination de leur contenu. Au cas où des adjuvants sont utilisés, Le Cocontractant est tenu de faire réaliser ou de réaliser lui-même des essais de convenance pour déterminer si il y'a compatibilité du couple ciment/adjuvant du béton.

3.2.4 Eau de gâchage

Elle doit être conforme aux exigences de la norme NFP 18.303 concernant les caractéristiques physiques et chimiques. Les sels dissous ne doivent pas risquer de compromettre la prise, le durcissement, la durabilité, la qualité, et la conservation du béton ou béton armé. En particulier, la présence de chlorure, sel de sodium ou magnésium ne peut être tolérée dans une proportion supérieure à celle qui est admise dans une eau potable. Une analyse à la charge du Cocontractant, peut être demandée par le Maître d'œuvre.

3.2.5 Produits de décoffrage

Tous les moules et coffrages doivent recevoir sur leur parement au contact du béton, un produit destiné à éviter toute adhérence du béton au coffrage. Ce produit ne doit pas tâcher ni être incompatible avec les revêtements scellés, peints ou teintés, ni attaquer le béton. Ce produit doit faire l'objet d'essais aux frais du Cocontractant et requérir l'avis du Maître d'Œuvre et du Bureau de Contrôle.

Les produits de décoffrage sont choisis en fonction de la nature des parois du coffrage et sont les mêmes pour l'ensemble des coffrages du même type.

3.2.6 Armatures

Voir normes NF A 35-015 et 35-016, D.T.U. 20, 2-121, 20-12, 23-1 à 23-6. Les aciers utilisés, ronds lisses ronds à haute adhérence (HA) ou treillis soudés, doivent être conformes à leur fiche d'homologation et à l'article A-2-2 du BAEL.

A - Ronds lisses :

Nuances Fe E24 - caractéristiques suivant les fiches d'identification, conformes au titre 1 du fascicule n° 4 du C.P.C. Domaine d'utilisation :

- Armatures en attente,
- Barres de montage,
- Crochets de levage,
- Armatures de frettage.

B - Armatures à haute adhérence :

Nuance Fe HA400 caractéristiques suivant les fiches délivrées par chaque producteur. Domaine d'utilisation :

- Tous les autres emplois non cités ci-dessus.

3.2.7 Joints d'étanchéité, joints de dilatation et autres

Les matériaux à mettre en œuvre nécessitent l'approbation préalable du maître d'ouvrage ou du Maître d'œuvre et du Bureau de Contrôle.

3.3 PRESCRIPTIONS D'EXECUTION

3.3.1 TRAVAUX DE BETONNAGE

3.3.1.1 Prescriptions générales

Le béton livré correspond à une des classes de résistance définies dans la norme européenne EN 206 rendue applicable au Cameroun.

Le béton doit être homogène, d'un dosage constant et d'une maniabilité suffisante pour s'adapter à la forme du coffrage et pour passer entre les armatures tout en les enrobant totalement sans subir de ségrégation, et tout en assurant la compacité du matériau. La granulométrie est à adapter aux conditions données. L'écart maximal admis sur l'ouvrabilité du béton, mesuré à l'aide de la table à secousses normalisée est de plus ou moins deux centimètres par rapport à l'étalement défini lors de l'exécution de l'épreuve d'études.

Le bétonnage d'un ouvrage ou d'une partie quelconque d'ouvrage ne sera autorisé que lorsque :

- La composition du béton sera approuvée par le Maître d'œuvre,
- Le Cocontractant aura terminé tous les coffrages et disposé toutes les armatures pour cette partie de l'ouvrage ;
- Le Cocontractant aura approvisionné sur le chantier les quantités de matériaux nécessaires au travail concerné, ainsi que l'équipement en état de fonctionnement pour la fabrication, la mise en œuvre, la consolidation et la cure du béton ;
- Le Maître d'œuvre aura vérifié les dimensions, cotes, alignements des coffrages et armatures.

3.3.1.2 Composition nominale

Le Cocontractant communique pour acceptation par le Maître d'œuvre la formule nominale du béton. Elle précise

- La dénomination suivant la norme appliquée
- La nature, la qualité et l'origine des constituants du béton
- Les conditions et limites d'emploi en fonction de la température;
- Les caractéristiques du béton frais (consistance, air occlus, ...);

Les matériaux entrant dans la composition des bétons seront conformes aux prescriptions des normes et en particulier à celles de la série NF P 18 010 à NF P18 880 et des DTU 13, 20, 21, 26, 52.

3.3.1.3 Tableau des bétons

Type de béton	Type d'ouvrage	Dosages indicatifs en ciment kg/m3	Résistance approximative à 28 jours en MPa	Symbole du ciment	Adjuvants proposés si nécessaire	Contrôle
B0	Béton de propreté	150		CPJ-CEM II 32,5	néant	Néant
B1	Gros béton en fondation	250	16	CPJ-CEM II 32,5	néant	Néant
B2	Béton non armé en contact avec la terre (puits massifs calages)	250	16	CPJ-CEM II 32,5	hydrofuge	Atténué
B3	Béton armé en contact avec la terre (Voile semelles longrines etc.)	350	18	CPJ-CEM II 32,5	hydrofuge et plastifiant	Atténué
B4	Béton armé en élévation et plancher (pour parement lisse cas courant)	350	18	CPJ-CEM II 32,5	néant	Atténué
B5	Béton armé pour éléments très sollicités	400	18	CPA-CEM I 55	Plastifiant et entr. d'air	Strict
B6	Béton pour forme et recharge	200	16	CPJ-CEM II 32,5	néant	néant

Remarques :

Les indications ci-avant pour les bétons B0 à B5 sont indicatives. En cas de remplacement de ciment (par exemple ciments de provenance étrangère).

Le Cocontractant soumettra à l'agrément du Maître d'œuvre, et du Bureau de Contrôle un tableau récapitulatif des différents bétons qu'il compte utiliser. Seront indiqués, les classes, les destinations et les résistances à 28j (compression, traction, cisaillement).

La qualité et les caractéristiques requises devront être au moins équivalentes à celles définies et décrites dans le présent CCTP.

Suivant le type d'ouvrage les bétons seront notés Bx(yyMPa) où x désigne le type 0, 1, 2, 3, etc. et entre parenthèse y désigne la résistance requise à 28j en MPa tel 25MPa, 30MPa etc....

Exemple béton indiqué comme B3 (25MPa), signifie qu'il s'agit d'un béton type 3 avec une résistance minimum de 25MPa à 28 jours.

Le Cocontractant, dans le cadre de son marché, fournira les caractéristiques suivantes :

- Rapport C/E
- Densité
- Viscosité au cône
- Décantation
- Temps de prise
- Résistance à la compression simple à 2 et 7 jours.

Remarque:

Les bétons devront être strictement contrôlés. Dans ce but, le Cocontractant fera exécuter des éprouvettes par un laboratoire agréé. Ces éprouvettes seront destinées au contrôle des résistances du béton à la compression et à la traction à 7 jours et 28 jours.

3.3.1.4 Etude et contrôle des bétons

Voir D.T.U. 20 et D.T.U. 21

Les laboratoires qui effectuent les épreuves et essais dus par Le Cocontractant au titre de son marché, aussi bien lors de l'étude préalable que pour le contrôle du béton lors de l'exécution des ouvrages, doivent être agréés par le Maître d'Œuvre et le Bureau de Contrôle.

Définition du béton contrôlé

Un béton contrôlé a une composition qui résulte d'une étude préalable et sa production est soumise à un contrôle. Cette étude et ce contrôle sont conformes aux prescriptions des articles ci-après.

Étude préalable

L'étude préalable doit être faite par le Cocontractant aidée par un laboratoire si nécessaire et porte sur les deux points suivants :

- Examen des constituants du béton : analyse granulométrique
- Recherche d'une composition optimale du béton.

Tous les matériaux pris en compte dans les études (granulats, eau, ciment, éventuellement adjuvant, ...) sont ceux qui doivent être utilisés sur le chantier. On détermine les dosages en granulats, ciment, eau, éventuellement adjuvant qui conduisent à un béton ayant :

- D'une part, les caractéristiques mécaniques demandées,
- D'autre part, une consistance convenant à une mise en œuvre correcte eu égard à l'ouvrage considéré et au matériel utilisé.

Les essais de résistance mécanique relatifs à cette étude préalable sont à la charge du Cocontractant. Ils sont conduits suivant les prescriptions réglementaires. Leur nombre est déterminé en fonction de la norme, en principe six essais sur éprouvettes cylindriques pour 50 m³ de béton. Selon la qualité du béton et sa régularité.

Contrôle du béton

Les prélèvements de contrôle sont effectués par le Cocontractant à la demande du Maître d'œuvre. Les essais sont réalisés par un laboratoire agréé. Un prélèvement est composé de trois éprouvettes. Les opérations de contrôle relatives à l'acceptation des matériaux, la confection des bétons et à la réception des ouvrages, sont celles définies au chapitre VIII du D.T.U. 20. Les résultats de ces contrôles devront être transmis au Maître d'œuvre, au B.E.T et au Bureau de Contrôle.

Fréquence des prélèvements :

En général un prélèvement tous les 50m³ de béton dans le cas de bétonnage en continu d'un ouvrage d'un volume de béton à couler supérieur à 50m³. Dans le cas de contrôle strict, la fréquence est la suivante :

- 3 cylindres et 3 prismes par journée de bétonnage avec un minimum de 6 cylindres et 6 prismes par ouvrage.
- Essai de consistance du béton frais : 1 cône d'Abrams par 2 heures de bétonnage avec un minimum de trois essais par ouvrage.

Le Maître d'œuvre pourra s'il le juge nécessaire demander des essais complémentaires (en particulier pour des faibles volumes de bétonnage). Dans le cas de coulage en petites quantités (dû essentiellement au phasage), on complétera les essais généraux par des prélèvements complémentaires à raison d'un par type ou partie d'ouvrage distinct tel que :

- Dalle,
- poteau ou mur,
- Poutre.

Les frais d'études et d'essais sont à la charge du Cocontractant.

Contrôle des bétons durant la fabrication :

Dans les conditions de chantier et avec le matériel dont le Cocontractant prévoit l'utilisation pour chacun des ouvrages, le Maître d'œuvre fera exécuter sur le chantier des bétons témoins destinés à apporter la preuve que les moyens de mise en œuvre prévus permettent d'obtenir des résultats conformes aux prévisions.

Avec ces bétons témoins, le Maître d'œuvre fera confectionner en nombre suffisant des éprouvettes cylindriques en vue d'essais à sept (7) et vingt-huit (28) jours. Les éprouvettes seront conservées dans les conditions définies à la norme NFP 28 305 reproduite au fascicule 26 du cahier des prescriptions générales. La fourniture des matériaux nécessaires et la réalisation des essais seront à la charge du Cocontractant.

L'agrément sera donné par le Maître d'œuvre si la résistance nominale à vingt-huit (28) jours, est au moins égale à la résistance correspondante exigée. Toutefois, les travaux pourront démarrer après approbation du Maître d'œuvre, si la résistance nominale à sept (7) jours est au moins égale au 8/10ème de la résistance exigée à 28 jours. Dans le cas contraire, il conviendra d'attendre les résultats à vingt-huit (28) jours. Si les essais à vingt-huit (28) jours ne donnent pas les résistances prescrites, le Cocontractant devra avoir apporté les améliorations indispensables.

Contrôle des bétons durant la mise en place :

Ces contrôles porteront sur des échantillons frais prélevés sur l'ouvrage après mise en œuvre. Il sera prélevé le béton nécessaire pour confectionner six éprouvettes cylindriques pour chaque 20 m³ de béton d'un certain type. Ces éprouvettes seront testées à la compression et à la traction à 7, 28 et 90 jours d'âge. La conservation des éprouvettes sera faite conformément à la norme NFP 18 305.

Les frais correspondants à la fourniture des matériaux seront à la charge du Cocontractant.

3.3.1.5 Fabrication et transport du béton

Le béton peut être fabriqué dans une centrale extérieure, qui doit être agréée par le Maître d'œuvre pour les classes de béton demandées. Le transport doit alors être obligatoirement effectué dans des camions toupies.

Après fabrication, la mise en œuvre du béton doit être faite dans un délai maximum fixé en début de chantier à titre indicatif, on pourra adopter un délai de 1 heure 30 par température inférieure à 25 °C, et 1 heure par temps plus chaud. Il peut être également installé des centrales sur le chantier. Tout ajout d'eau postérieur à la fabrication est interdit.

3.3.1.6 Mise en œuvre du béton

Il ne peut être procédé au bétonnage, avant que l'attestation établie par le Cocontractant, récapitulant les résultats des essais préalablement prescrits, et que les vérifications prévues au programme de bétonnage, n'aient été soumises au visa du responsable du chantier. Les coffrages doivent être arrosés préalablement au bétonnage. Leur surface doit être humide mais non mouillée. Le béton doit être mis en œuvre à la benne. Toutefois, certains ouvrages peuvent être coulés à la pompe, après accord du Maître d'œuvre.

Les, coulage, serrage, reprise de bétonnage, sont effectués conformément au chapitre de l'article 3.6 du D.T.U. 23-1. Pour le coulage partiel d'un élément, se conformer à l'article 3.14 du D.T.U. 20.

Le béton doit être mis en œuvre par couche horizontale de faible épaisseur (20 à 30 cm au maximum). Afin d'éviter la ségrégation et afin d'entraîner un minimum d'air occlus au moment de la mise en place, le mélange doit être exposé à une chute libre aussi faible que possible. La hauteur de chute du mélange ne doit pas excéder 0,80 m. En plus, quand la hauteur de chute est importante, le mélange n'est jamais mis en place dans le coffrage sans être guidé par des dispositifs appropriés. Une hauteur de chute supérieure à 3 m est proscrite

Le laps de temps entre le bétonnage de deux couches successives doit être au plus égal à 15 minutes.

Le béton est mis en œuvre par vibration. Les procédés utilisés doivent assurer le remplissage des coffrages, l'homogénéité et la compacité du béton "en place", ainsi que la qualité et la régularité d'aspect requises pour les parements. Le temps de vibration doit être limité pour éviter la ségrégation. La vibration par l'intermédiaire des armatures est interdite. Le temps de vibration doit être identique dans tous les points de la masse du béton à serrer. Les paramètres de vibration (fréquence, amplitude) sont choisis de manière à ne pas provoquer de ségrégation.

Il est interdit d'utiliser les aiguilles vibrantes pour la mise en œuvre du béton dans son moule. Les aiguilles doivent toujours être plongées verticalement dans la masse du béton. Les points de plongée du vibreur doivent être suffisamment rapprochés pour que les zones d'action circulaires de la vibration efficace se recouvrent et qu'elles agissent sur la totalité du béton, tout en évitant que les aiguilles vibrantes soient rapprochées des parois du coffrage, appuyées sur ou contre les armatures, ou qu'elles soient maintenues trop longtemps au même endroit

Dans le cas de plusieurs couches superposées, le vibreur est introduit à travers la nouvelle couche déjà serrée, de manière à assurer une bonne liaison entre les diverses couches, la répartition de l'eau de ressuage dans la couche nouvellement coulée et l'homogénéité de teinte de l'ensemble.

Le post-serrage, c'est-à-dire la vibration effectuée après le début de la prise du béton, peut être conseillé surtout si celui-ci subit un ressuage. Le coulage de béton doit être organisée de façon à exclure toute reprise de bétonnage sur béton durci ou, du moins, à les réduire à un strict minimum. Toutes les reprises de bétonnage sont indiquées par le Cocontractant dans les plans d'exécution.

Le béton à la surface de reprise doit être compact dans sa masse. En outre, elle doit être rendue rugueuse, exempte de toute laitance, déchets de bois ou autres produits pouvant nuire au raccord compact et homogène du béton de reprise. Les nids de gravier sont ragrés et la surface de reprise sera humidifiée jusqu'à saturation avant le coulage du béton frais. Les reprises de bétonnage exécutées dans un béton de qualité supérieure ou égale à C20/25 sont, en outre, recouvertes d'un produit d'accrochage approuvé. Le béton frais doit être protégé contre la dessiccation, jusqu'à la prise complète. Il est arrosé sans risque d'érosion de la surface du béton. Le béton durci, Si le risque de dessiccation demeure, doit être arrosé pour conserver sa surface humide.

3.3.1.7 Arrêt de bétonnage

D'une manière générale, les arrêts de bétonnage doivent être évités. L'emploi de barbotine de ciment sur les reprises de bétonnage est interdit. Aucun arrêt de bétonnage n'est admis dans les cas suivants :

- Dans la hauteur d'un poteau, entre deux planchers successifs,
- Dans la hauteur des acrotères, garde-corps ou bandeaux,
- Dans la portée d'un ouvrage en porte à faux.

Dans les poutres, l'arrêt de bétonnage, éventuellement nécessaire, doit être généralement incliné à 30° et coffré comme indiqué ci-avant, le plan de reprise étant perpendiculaire aux bielles de béton comprimé. Tout ouvrage présentant un plan de reprise contraire à cette prescription sera refusé, démoli et reconstruit aux frais du Cocontractant sur l'ordre du Maître d'œuvre.

3.3.1.8 Autres recommandations sur la mise en œuvre

Les ouvrages devront comporter toutes les feuillures, rainures, gaines, réservations, etc. Nécessaires demandées par le Maître d'Œuvre ou les autres corps d'état.

3.3.1.9 Bétonnage par temps chaud ou froid

Quand la température extérieure est supérieure à + 30°C ou inférieure à + 5°C, le béton frais ne peut être mis en œuvre sans prévoir des précautions appropriées. La température du béton n'est en aucun cas supérieure à + 30°C ou inférieure à + 8°C.

3.3.1.10 Protection et cure du béton

Le béton frais doit être protégé contre la dessiccation, les influences nuisibles telles que les refroidissements ou réchauffements trop brutaux, le gel, le délavage par l'eau et les attaques chimiques, jusqu'à l'obtention d'un durcissement suffisant. En particulier, une cure du béton doit être réalisée tout de suite après surfaçage (pour les surfaces en béton non coffrées) ou tout de suite après décoffrage, pour permettre au béton de conserver l'eau nécessaire à l'hydratation du ciment. La durée de la protection des bétons est fonction des conditions ambiantes et des conditions de durcissement du béton. La protection des bétons est prolongée aussi longtemps que l'évaporation de l'eau du béton risque d'affecter la qualité requise pour celui-ci.

3.3.1.11 Correction des surfaces et badigeonnage

Le décoffrage ne sera admis que 48 heures après sa mise en œuvre pour les parois verticales et sept (7) jours pour les autres éléments, après s'être assuré de l'obtention de résistances suffisantes. Toutes les reprises de bétonnage devront être effectuées dans les 24 heures après ce décoffrage. Tous les parements seront conservés bruts de décoffrage. Les parements vus seront parfaitement réguliers et de teinte uniforme et aucun nu de caillou ne devra être apparent. Toute correction à apporter à la surface sera à la charge du Cocontractant. Les parements non vus, des ouvrages terminés seront ragrés partout où des nids de cailloux seront visibles, puis seront badigeonnés de trois (3) couches d'un des produits suivants :

- Goudron désacidifié,
- Bitume à chaud,
- Emulsion non acide de bitume de ph supérieur à six (6).

3.3.2 COFFRAGE

3.3.2.1 Mise en œuvre des coffrages

Les coffrages doivent présenter une rigidité suffisante pour résister, sans déformation sensible, aux charges et pressions auxquelles ils sont soumis, ainsi qu'aux chocs accidentels pendant l'exécution des travaux. Ils doivent être suffisamment étanches, notamment aux arêtes, pour éviter toute perte de laitance. L'étanchéité du coffrage doit être telle que ne puissent se produire que de rares suintements de laitance non susceptibles d'affecter les qualités mécaniques, ni éventuellement les qualités d'étanchéité ou d'aspect de la paroi. Préalablement au bétonnage, les coffrages doivent être débarrassés de tous matériaux étrangers (papier, polystyrène expansé, bois fils d'attache, etc...)

L'emploi de coffrages métalliques ne sera admis que s'ils sont protégés du rayonnement solaire. Lorsque le béton est demandé brut de décoffrage, toutes dispositions doivent être prises pour que les faces après décoffrage présentent une surface parfaitement finie et ne comportent aucune pièce de bois. Les faces de coffrages devant être en contact avec le béton seront enduites d'un produit de décoffrage, choisi de manière à ne causer aucun désordre lors de l'application des enduits, peintures, etc., sur ces parements. Pour tous les parements béton destinés à recevoir un enduit ou un revêtement posé au mortier, il devra être veillé à ce que le parement soit suffisamment rugueux pour permettre une parfaite adhérence du mortier. En cas de non-observation de cette prescription, Le Cocontractant en supportera toutes les conséquences éventuelles.

3.3.2.2 Coffrage des joints de dilatation

Le coffrage des joints de dilatation sera constitué par un matériau léger et ductile (laine minérale comprimée) à l'exclusion de polystyrène expansé. L'isorel mou sera proscrit. Le calfeutrement des joints sera réalisé par :

- Soit un mastic élastomère d'une catégorie adaptée à la variation dimensionnelle du joint.

- Soit une garniture préfabriquée à base de caoutchouc spécial de chlorure de polyvinyle, de mélange de caoutchouc et résines sur accord du Maître d'œuvre

3.3.2.3 Classification des coffrages ou parements

Coffrages et parements verticaux

A - Généralités ouvrages de référence

Voir norme NF P 01.101 et D.T.U. 23-1, notamment ses articles :

- Art. 3.3 Coffrages et étalements.
- Art. 3.35 Produits de démoulage.
- Art. 3.4 Tolérances concernant niveau, implantation, épaisseur, verticalité, planéité des affleures, rectitude des arêtes.
- Art. 3.7 Décoffrage.
- Art. 3.8 Ragréages, finitions, trous des broches.

B - Parements coffrés

On les classe en trois familles :

- Les parements plans désignés par la lettre "P"
- Les parements courbes désignés par la lettre "C"
- Les parements spéciaux désignés par la lettre "S" (graviers lavés, cannelures, parements obtenus par incorporation de matrices contre les joues de coffrage, etc....).

Les parements doivent être exempts de tout produit nuisant à l'adhérence des enduits, des peintures, revêtements hydrofuges, etc., ou risquant de faire apparaître des traces. Tous les ragréages, ponçages et enduits pelliculaires qui s'avèrent nécessaires pour obtenir un fini acceptable sont dus. Il en est de même pour le redressement des arêtes, notamment celles des poteaux, poutres, tableaux, voissures. Le rebouchage des trous de banche sera effectué en creux, avec un béton de la même famille et résine de collage.

C - Types des parements coffrés plans

Type P1 : Ordinaire

Peut convenir quand le parement est caché ou lorsque la paroi est destinée à recevoir un enduit de parement traditionnel épais.

- Planéité d'ensemble rapportée à la règle de 2m : 15mm
- Planéité locale rapportée à une règle de 20cm : 6mm
- Caractéristique de l'épiderme tolérances d'aspect:
- Uniforme et homogène. Nids de cailloux ou zones sableuses ragréées.
- Balèvres affleurées par meulage.
- Surface individuelle des bulles inférieure à 3cm², profondeur inf. à 5mm. Etendue maximale des nuages de bulles 25%.
- Arêtes et cueillies rectifiées et dressées.

Type P2 : Courant

Il correspond, par exemple à des ouvrages susceptibles de recevoir des finitions classiques de papiers peints ou peintures moyennant un rebouchage préalable et l'application d'un enduit garnissant.

- Planéité d'ensemble rapportée à la règle de 2m : 5mm
- Planéité locale rapportée à une règle de 20cm : 2mm
- Caractéristique de l'épiderme tolérances d'aspect: idem P1

Type P3 : Soigné

Il convient aux mêmes usages que le parement courant, mais sa meilleure finition permet de limiter les travaux ultérieurs de revêtement éventuel et n'exige qu'une moindre préparation. Il convient seul aux ouvrages destinés à être exposés extérieurement, et destinés à rester apparent.

- Planéité d'ensemble rapportée à la règle de 2m : 5mm
- Planéité locale rapportée à une règle de 20cm : 2mm
- Caractéristique de l'épiderme tolérances d'aspect: idem P1

Mais avec l'étendue des nuages de bulles ramené à 10 % et enduit garnissant à prévoir par le peintre (0,6 Kg/m² environ). Le parement P3 est exigé pour tous les bétons du chantier qui sont vus et qui resteront bruts ou à peindre. En cas de non-respect quant au résultat sur la qualité les ouvrages litigieux seront démolis et refaits au frais du Cocontractant. En particulier la façade principale

Type P4 : super soigné :

Le béton doit être plus que parfait donnant un aspect lissé irréprochable, sans défaut (aucun bullage et planéité parfaite. Le parement P4 sera exigé pour des ouvrages décoratifs particuliers.

Remarques générales :

Les parements des bétons doivent être conformes aux prescriptions des DTU spécifiques aux revêtements qui viennent les recouvrir entre autres :

- Pour cuvelage (DTU 14.1)
- Pour revêtement d'étanchéité (DTU 20.12)
- Pour enduits ciment (DTU 26.1 et 26.2)
- Pour enduits plâtre (DTU 25.1)

Parements supérieurs des dalles

Les recommandations suivantes s'appliquent à tous les éléments de "dalle" devenant définitifs.
Repère lettre D.

A - Ouvrages de référence

- D.T.U.52-1: Revêtements de sols scellés.
- Opuscule Fédération Nationale du Bâtiment : Règles professionnelles de préparation des supports courants en béton en vue de la pose des revêtements de sols minces, de janvier 1976.
- Recommandations professionnelles provisoires "Travaux de dallage", annales de l'I.T.B.T.P., janvier 1980.

B - Classement

On les classe en 4 types d'état de surface D1, D2, D3, D4, dont les caractéristiques sont définies ci-après :

- Type D1 : Surface brute
- Type D2 : Surface courante régulière
- Type D3 : Surface soignée
- Type D4 : Surface très soignée

C - Tolérance sur l'état de surface

Elles sont définies par les critères ci-après:

Horizontalité : L'instrument de mesure est une règle de 2,00 m de longueur, équipée d'un niveau à bulle d'air. Une extrémité de la règle est tenue en contact avec un point du plancher la règle étant horizontale, on mesure la dénivellation du plancher à l'autre extrémité de la règle (valeur H1). On mesure de la même façon la dénivellation cumulée à l'intérieur d'une pièce (valeur H2).

Planéité : On distingue trois types de mesures complémentaires les unes aux autres et caractérisant chacune la planéité à une échelle différente :

- On mesure la flèche de la dalle sous une règle de 2,00 m de longueur (valeur P1).
- Même opération que ci-dessus avec une règle de 0,20 m de longueur (valeur P2)
- On mesure la hauteur des saillies locales des grains et des conglomérats de grains (valeur P3)

Les valeurs H1, H2, P1, P2, P3 sont portées dans chaque type de parement dalle D1, D2, D3, D4.

Tolérances dimensionnelles en nivellement (toutes tolérances confondues).

La tolérance est de plus ou moins 5 mm/m.

D - Définition et caractéristiques des états de surface par type.

Les caractéristiques pour chaque type sont :

- Type D1 : Surface brute

Destiné à recevoir un revêtement épais tel que chapes, dallages, carrelages épais scellés sur lit de sable, nécessitant une réserve d'épaisseur de l'ordre de 5 cm et plus.

Aucune exigence particulière n'est requise pour l'état de surface.

Horizontalité valeur H1= 10 mm - valeur H2= 15 mm

Planéité valeur P1= 10 mm - valeur P2= 3 mm - valeur P3= 2 mm

- Type D2 : Surface courante régulière

Cette surface courante régulière obtenue par un surfacage à la règle ou à l'hélicoptère.

Destiné à recevoir les types de revêtements tels que : carrelages scellés directement sur dalle et nécessitant une réserve d'épaisseur.

Horizontalité valeur H1= 6 mm - valeur H2= 9 mm

Planéité valeur P1= 10 mm - valeur P2= 3 mm - valeur P3= 2 mm

- Type D.3 : Surface soignée

Idem parement D2, mais destiné à recevoir, en collage direct, des revêtements de sols minces déformables sous réserve d'un lissage (à la charge de l'applicateur) avec un produit agréé en consommation limitée à 2,5 kg/m² maximum ; au-dessus de cette valeur, un ponçage sera exigé.

Horizontalité valeur H1= 5 mm - valeur H2= 7,5 mm

Planéité valeur P1= 7 mm - valeur P2= 2 mm - valeur P3= 1 mm

- Type D4 : Surface très soignée

Réalisée par ponçage si nécessaire

Destiné à recevoir une peinture de sol, un revêtement résine.

Horizontalité valeur H1= 4 mm - valeur H2= 6 mm

Planéité valeur P1= 7 mm - valeur P2= 2 mm - valeur P3= 0,5 mm

3.3.2.4 Décoffrage

Le décoffrage doit être entrepris lorsque le béton a acquis un durcissement suffisant pour pouvoir supporter les contraintes auxquelles il sera soumis immédiatement après, sans déformation excessive et dans des conditions de sécurité suffisantes. A titre indicatif et sauf justification des dispositions autres, le décoffrage ne pourra avoir lieu avant :

- Deux (2) jours pour les poteaux, les joues de poutres et les parois verticales
- Quinze (15) jours pour les hourdis de portée courante
- Vingt-huit (28) jours pour les hourdis, planchers, et les poutres de grande portée s'ils sont appelés à recevoir leurs charges de service dès le décoffrage

Les ragréages ou rebouchages ne doivent être effectués qu'après l'avis du Maître d'œuvre. Ils sont effectués soit avec du béton à fine granulométrie, soit avec du mortier de ciment. Il est rappelé que les parements béton doivent être soignés, le ragréage est interdit pour tous parements en béton vus. Tout ragréage ou rebouchage qui serait fait sans l'accord du Maître d'œuvre entraînerait la démolition et la reconstruction de l'ouvrage aux frais du Cocontractant. Les arêtes des ouvrages bétonnés doivent être, après décoffrage, protégées contre les chocs pendant toute la durée du chantier. Les surfaces de béton destinées à rester apparentes doivent être protégées par une feuille de polyéthylène contre les projections de mortier, de peinture, etc.

3.3.3 ARMATURES

3.3.3.1 Recommandations générales

Selon normes NFA 35.015 et 36.016 - DTU 20, 20.121, 20.12, 23.1 à 23.6

Les conditions d'emploi des armatures satisferont aux recommandations incluses dans leur fiche d'identification instaurée par le titre 1er du fascicule 4 du CCTG. En l'absence d'acier soudable, toute fixation par joint de soudure sur chantier est interdite.

Les armatures seront approvisionnées en longueur telle qu'aucune armature transversale de l'ouvrage ne nécessite de recouvrement, pour autant qu'elles correspondent à des largeurs commerciales usuelles. Les recouvrements des armatures longitudinales devront être espacés de douze mètres au moins. Jamais plus du tiers des barres ne devra être arrêté dans la même section, sauf exception admise par le Maître d'Ouvrage

Toutes les armatures sont disposées suivant les indications des plans d'armatures et d'après la norme.

3.3.3.2 Etat de propreté des armatures

A tous les stades d'exécution, Le Cocontractant veille à la propreté des armatures. Les armatures, au moment de leur mise en œuvre et du bétonnage doivent être exemptes de trace de rouille non adhérente, de peinture, de graisse ou de boue.

3.3.3.3 Façonnage des armatures

Les armatures doivent être dimensionnées (diamètre et longueur) et façonnées conformément aux dessins

Le façonnage des armatures dans les coffrages est interdit.

Le préchauffage des armatures destiné à faciliter leur façonnage est interdit.

Si la température des aciers est comprise entre $+5^{\circ}\text{C}$ et -5°C , des précautions particulières sont prises et soumises à l'approbation préalable du maître d'œuvre.

Si la température des aciers descend en-dessous de -5°C , le façonnage des aciers est, en général, interdit.

Le pliage et le dépliage des armatures à haute adhérence sont, en général, interdits. Les armatures en attente doivent être positionnées avec soin et conservées rectilignes avec les longueurs nécessaires pour assurer le recouvrement avec les armatures posées ultérieurement. Dans le cas où les armatures en attente nécessiteraient un pliage, la nuance de l'acier utilisée est obligatoirement celle de l'acier Fe E 24. Les armatures qui présenteraient une forme en baïonnette entraîneraient le refus de l'ouvrage qui les comporterait, donc sa démolition sur ordre du Maître d'Œuvre

Le cintrage doit se faire mécaniquement à froid à l'aide de matrices de façon à obtenir les rayons de courbure prévus sur les dessins ou, à défaut, notifiés par les conditions d'emploi qui concernent chacune des catégories d'acier.

3.3.3.4 Soudure

Les recouvrements, liaisons et assemblages par soudure sont admis pour les aciers dont la soudabilité est garantie par leur fiche d'identification, en conformité avec la norme A 35.018 et interdits dans les autres cas.

3.3.3.5 Enrobage

L'enrobage mesuré entre le parement du coffrage et la génératrice extérieure de toute armature est au moins égal :

- Pour ouvrages courants :
 - à 3 cm pour les parements exposés aux intempéries, aux condensations ou au contact d'un liquide.
 - à 1 cm pour les parois situées dans des locaux couverts et clos et non exposés aux condensations.
- Pour les murs de soutènements de grande hauteur :
 - à 5 cm pour la face contre terre
 - à 3 cm pour le parement libre à l'air

Nota: pour la tenue au feu l'enrobage minimum du DTU est à respecter.

L'enrobage des armatures est obtenu par des dispositifs efficaces de calage en béton ou en plastique. En tout état de cause l'enrobage minimum devra prendre en compte les dispositions pour la tenue au feu des éléments

de béton armé concernés. Pour les parois exposées aux intempéries les plans de coffrage et/ou ferrailage devront comporter explicitement l'indication et la nature et de la densité des cales.

Tolérances: le positionnement doit toujours respecter les enrobages minimaux, l'écart de position ne devra pas excéder :

- Pour les dalles en aciers bas et aciers haut : 1 cm
- Pour les aciers verticaux poteaux ou murs : 1,5 cm
- Pour les aciers des poutres : 1,5 cm
- Pour l'écartement des aciers transversaux (cadres) : 2 cm (l'écartement moyen défini par le nombre de cadre sera respecté).

Toute partie bétonnée laissant apparaître les armatures sera soit démolie, soit repiquée et reconstituée avec du béton sur ordre du Maître d'Œuvre.

Ces valeurs d'enrobage peuvent être aggravées pour tenir compte des distances minimum aux parements pour ancrage des barres, pour la tenue au feu de la structure ou pour toute autre cause qui exigerait des valeurs supérieures à celles indiquées ci-dessus. On prendra soin aux tolérances sur les positions des armatures suivant normes et DTU.

3.3.3.6 Calage

Les cales sont disposées en nombre suffisant, au minimum 6 pièces par m² de surface de coffrage.

Les cales en béton ou en mortier doivent présenter des propriétés analogues à celles du béton utilisé.

L'emplacement, la forme et les dimensions des écarteurs et des trous en résultant sont définis et marqués par Le Cocontractant dans les plans d'exécution.

L'écart des armatures disposées en plusieurs lits est assuré par des fers appropriés de sorte que la distance entre deux couches d'armatures soit au moins égale au diamètre des barres sans pour autant être inférieure à 2 cm.

Les armatures supérieures sont maintenues par des supports en acier (chaises ou cavaliers) d'un diamètre et d'un espacement approprié. Le soulèvement des armatures destiné à assurer l'enrobage lors du bétonnage est strictement interdit. Les trous restants après décoffrage sont obturés au moyen de mortier de même teinte et de même aspect que le parement en béton.

3.3.3.7 Arrimage

Lorsque Le Cocontractant assemble les armatures en dehors du coffrage, il constitue des carcasses suffisamment rigides. Les armatures sont assemblées à tous les points de croisement par des ligatures. Les ligatures sont constituées en fil d'acier doux recuit. La continuité mécanique des armatures (jonctions) doit être garantie. La disposition des jonctions est faite de telle façon qu'il n'y ait pas présence de plus d'une jonction dans le même sens au même endroit.

3.3.3.8 Contrôle d'armatures avant le bétonnage

Le Cocontractant demande la réception des armatures auprès du maître d'œuvre ou maître d'ouvrage au moins 24 heures avant le bétonnage. A défaut de cette réception, aucun bétonnage n'est admis.

3.3.4 ECHAFAUDAGE ET ETAIS

Les échafaudages et étais doivent être calculés pour résister sans déformation aux charges qui leur sont transmises par les coffrages et leur contenant, ainsi qu'aux effets du vent. Ils doivent pouvoir être réglables à tout moment pour conserver aux coffrages supportés leur altitude et leur rectitude. Ils doivent être disposés de telle sorte qu'ils ne donnent sur les surfaces d'appui que des efforts compatibles avec leur résistance et qu'ils ne provoquent aucun tassement du sol ou déformation du plancher, qui entraîneraient, par voie de conséquence, la déformation des coffrages. Les ouvrages recevant des charges d'étayage seront calculés et dimensionnés en conséquence (résistance et déformations). Le système de réglage doit permettre la dépose des étais sans provoquer d'efforts sur les ouvrages réalisés ou existants.

3.3.5 TOLERANCES DIMENSIONNELLES ET DEFORMATIONS

3.3.5.1 Généralités

Les tolérances dimensionnelles indiquées ci-après sont celles admises au moment des mesures de contrôles opérées entre corps d'état différents et des mises en service. En conséquence, toutes les imprécisions d'implantation de déformation de coffrages, les variations de dimensions résultant de la température et du retrait considérés comme jeu de comportement sont cumulables. Ces valeurs cumulées doivent entrer nécessairement dans les limites définies ci-après. Aucun ouvrage ne devra dépasser l'emprise de l'opération.

3.3.5.2 Tolérance d'implantation du tramage

Les trames principales de référence et le niveau de référence sont matérialisés par des bornes, qui doivent être protégées pour demeurer en parfait état pendant toute la durée du chantier. A chaque étage, le Cocontractant doit réimplanter le tramage de l'ouvrage et les cotes de niveau. Les tolérances de positionnement de ces éléments sont les suivantes :

- A - Niveaux

Distance verticale entre deux repères quelconques de niveau la plus grande des deux valeurs

-0,5 cm

-0,05% de la distance verticale entre ces deux points.

- B - Tramage de plan

Distance entre deux points d'intersection du maillage de la trame la plus grande des deux valeurs:

-0,5 cm

-0,05% de la distance verticale entre ces deux points.

- C - Verticalité

Ecart de verticalité entre deux points quelconques correspondants du maillage de la trame situés à des niveaux différents : la plus grande des deux valeurs

-0,5 cm

-0,05 % de la distance verticale entre ces deux points.

3.3.5.3 Tolérance sur les éléments de structure

Les éléments de structure ou incorporés à la structure (poteaux, voiles, poutres, trémies, baies, etc...) sont positionnés par rapport aux éléments réels de tramage définis au paragraphe précédent, suivants les cotes indiquées sur les plans.

Les tolérances sur l'implantation réelle d'un élément par rapport aux trames, et sur la distance entre deux points quelconques de l'ouvrage construit et la cote théorique résultant des plans, sont les suivantes (Ec désigne l'écart maximum en cm par rapport aux cotes théoriques) :

- Pour une cote mesurée inférieure à 2,5 m - Fondations $E_c=1$ cm - Autres éléments $E_c=1$ cm
- Pour une cote mesurée comprise entre 2,5 m et 5 m - Fondations $E_c=1,5$ cm - Autres éléments $E_c=1,5$ cm
- Pour une cote mesurée comprise entre 5 m et 10 m - Fondations $E_c=2$ cm - Autres éléments $E_c=1,5$ cm
- Pour une cote mesurée comprise entre 10 m et 30 m - Fondations $E_c=3$ cm - Autres éléments $E_c=2$ cm

Au cas où l'utilisation des deux critères précédents conduirait à deux valeurs différentes, c'est la plus petite des deux valeurs qui s'imposerait. Les chiffres indiqués ci-dessus concernent par exemple :

- Le positionnement en plan de tout point par rapport au tramage le plus proche.
- La verticalité.
- La section des poteaux et des poutres.
- La distance entre éléments.
- Les épaisseurs des éléments.
- Le niveau d'un plancher par rapport à des niveaux de référence
- La dimension et l'implantation de baies ou trémies.

Le Cocontractant doit informer le Maître d'œuvre lorsque les tolérances ci-avant sont dépassées.

3.3.5.4 Déformations

A - Calcul des déformations

Les déformations sont calculées selon les méthodes données à l'article B 6.5.3 du BAEL ou dans les chapitres particuliers du Cahier des Prescriptions Techniques (C.P.T. Planchers).

B - Déformations admissibles, flèches

B1 - Planchers courants:

Ce sont ceux qui supportent des cloisons maçonnées ou des revêtements de sol fragiles, pour lesquels on évalue un fléchissement (appelé flèche active) qui, après mise en œuvre des cloisons ou des revêtements de sol, doit rester inférieur aux valeurs ci-dessous fonction de la portée.

- Pour les éléments supports reposant sur deux appuis :
 - $1/500$ jusqu'à 5,00 m
 - $0,5\text{cm} + 1/1000$ au-delà de 5,00 m
- pour les éléments supports en console :
 - $1/250$

B2- Autres planchers:

Ce sont ceux qui ne supportent ni cloisons maçonnées, ni revêtement de sol fragile pour lesquels on évalue un fléchissement (appelé flèche active), qui à partir de leur mise en service, doit rester inférieur à :

- pour les éléments supports reposant sur deux appuis :
 - $1/350$ jusqu'à 3,50 m
 - $0,5\text{cm} + 1/700$ au-delà de 3,50 m
- pour les éléments supports en console :
 - $1/250$

*** FIN DE LOT ***

LOT – 4: TRAVAUX DE MAÇONNERIES

4.1 GENERALITES

4.1.1 Étendue des travaux

Les travaux à réaliser par le Cocontractant dans le cadre du présent lot sont essentiellement les suivants :

- La réalisation des murs de soubassement en agglos de 20 bourrés
- La réalisation des murs en agglos à tous les niveaux
- La réalisation des enduits

La localisation des travaux cités ci-dessus se trouve dans les plans et dans la description des travaux (partie 3 du CCTP)

4.1.2 Documents de références

Les ouvrages du présent lot devront répondre aux conditions et prescriptions des textes législatifs, réglementaires, techniques et technologiques en vigueur en république du Cameroun, ainsi qu'à ceux publiés ailleurs et rendus applicable au Cameroun dont notamment les suivants:

4.1.2.1 Normes et DTU

- DTU 20.1 : Parois et murs en maçonnerie de petits éléments : NF P 10-202-1, XP 10-202-1/A1, P 10-202-2, XP 10-102-2/A1, P 10-203, XP 10-102-3/A1;
- DTU 20.12 : Conception du gros œuvre en maçonnerie des toitures destinées à recevoir un revêtement d'étanchéité : NF P 10-203-1 et 2;
- DTU 26.1 : Enduits aux mortiers de ciments, de chaux, et de mélange plâtre et chaux : NF P 15-201-1 et 2;
- DTU 26.2 : Chapes et dalles à base de liants hydrauliques : NF P 14-201-1 et 2;
- DTU 21 : Exécution des travaux en béton : NF P 18-201;
- DTU 21.4 : L'utilisation du chlorure de calcium et des adjuvants contenant des chlorures dans la confection des coulis, mortiers et béton;

4.2 PRESCRIPTIONS RELATIVES AUX MATERIAUX

4.2.1 Blocs creux en aggloméré

Les parpaings d'aggloméré utilisés pour la confection de cloison de type lourd ou murs porteurs seront soit des blocs agglomérés béton/sable creux soit des blocs pleins selon destination et indication de travaux à faire.

Ils devront correspondre aux critères de la fédération nationale du bâtiment (Union nationale de la maçonnerie) recommandations professionnelles, ainsi qu'aux différents DTU énumérés dans le chapitre des réglementations. Ils respecteront les normes suivantes :

- P14.301 (blocs creux ou pleins de granulats lourds)
- P14.101 - P14.402 (Blocs en béton pour murs et cloisons)
- P14.201 recommandations concernant l'emploi des blocs pleins ou creux de granulats lourds pour murs et cloisons.

Les blocs à utiliser sur chantier auront obligatoirement le label NF avec classe de résistance minimale B40 sauf mention contraire dans le descriptif.

4.2.2 Planchers : Dalle type Poutrelle-Hourdis

Le plancher sera de type poutrelle hourdis, composée de poutrelles béton, hourdis en maçonnerie de béton et d'une dalle de compression.

Poutrelles en béton armé : Pose et réglage des poutrelles, avec ou sans étais, conformément au plan de pose. Façonnage des armatures dépassant de chaque côté des poutrelles pour ancrage dans les poutres.

Dalle de compression en béton armé d'épaisseur de 4 mm minimum ; armature par treillis soudé Ø6x6. Bétonnage en béton de centrale classe B20 ou béton de chantier dosé à 350Kg de CPA 42.5. Coffrage soigné en périphérie des ouvrages.

La prestation comprend toutes sujétions pour réalisation de :

- incorporations diverses : conduits électriques, canalisations encastrées (eau), fourrures ;
- trémies pour passage de canalisations, suivant indications données aux plans Architecte et plans des autres corps d'état ;
- rebouchage des trémies en matériau de même nature que l'élément traversé après passage des canalisations des corps d'état techniques,
- surfacage soigné de la dalle recevant un isolant ;
- chaînages, poutres incorporées, renforts nécessaires à la bonne tenue de l'ouvrage à réaliser ;

4.2.3 Ciment

Voir normes NF P 15-301, NF P 15-311 et suivantes, 15-401 à 15-461. Avant son utilisation, le ciment doit avoir un âge suffisant pour qu'il soit complètement refroidi. Les symboles, classe et dosage sont conformes aux normes NF. Le ciment utilisé sera de type CIMENCAM ou similaire, conditionnés livrés et stockés de la manière suivante :

- En sacs d'origine de 50 kg,
- Stockés en piles sur un plancher sec et aéré, à l'abri des intempéries, si possible dans une baraque sèche et imperméable. S'ils sont stockés à l'extérieur, les sacs doivent être recouverts par des films étanches.
- Les ciments sont rejetés lorsqu'ils présentent des grumeaux. Les ciments livrés en vrac sont stockés dans des silos étanches munis d'un filtre d'aération et séparés pour chaque qualité. La désignation normalisée de qualité de ciment contenue dans les silos doit être marquée, d'une écriture lisible, sur le silo à proximité de la bouche de remplissage. Les ciments employés pour réaliser du béton apparent sont du même type et de la même provenance.

4.2.4 Sable

Les caractéristiques géométriques, physiques et chimiques doivent être conformes à la norme NF.P.18.301. Granulométrie 0,08/3 mm. En particulier, le sable doit être propre et ne pas contenir des matières pouvant provoquer des efflorescences. L'emploi du sable de mer est interdit.

Le Cocontractant est tenu de procéder à des essais de détection des risques d'efflorescences dues aux mortiers. Il y incorporera un produit de type HERMITEX qui diminue fortement la carbonatation, améliore l'étanchéité, tenue aux solutions agressives, supprime le ressuage par rétention d'eau

4.2.5 Eau

L'eau employée pour le gâchage doit répondre aux prescriptions de la norme N.F.P.18.303.

4.3 PRESCRIPTIONS D'EXECUTION

- Tous les travaux de maçonnerie, à savoir murs respectivement cloisons sont exécutés dans la qualité et les dimensions des agglomérés renseignés au bordereau de soumission.
- L'utilisation de toute autre qualité de matériaux n'est pas acceptée.
- Le pouvoir adjudicateur accepte uniquement la mise en œuvre de pierres naturelles et de briques conformes aux normes correspondantes et se réserve le droit de refuser tous matériaux non conformes aux exigences du bordereau de soumission.
- En cas de jonction exigée entre la maçonnerie portante et non portante aux voiles et piliers en béton celle-ci est effectuée suivant les plans du pouvoir adjudicateur.
- Les maçonneries élancées sont renforcées moyennant une armature et exécutées avec des joints de dilatation suivant les plans d'exécution élaborés par le Cocontractant, et approuvés par le Maître d'œuvre.
- Des joints horizontaux et verticaux entre la maçonnerie et les éléments porteurs en béton armé sont à prévoir pour tous les murs et cloisons et à exécuter suivant les plans d'exécution élaborés par le Cocontractant, et approuvés par le Maître d'œuvre.

- Des joints verticaux sont également à prévoir dans les maçonneries extérieures des murs à double paroi et à exécuter suivant les plans d'exécution élaborés par le Cocontractant, et approuvés par le Maître d'œuvre.
- Les matériaux ainsi que les maçonneries sont protégés en cours d'exécution contre les intempéries.
- Dans le cas de la réalisation de planchers provisoires pour l'obturation des trémies ou de barrières de protection autour de celle-ci et du maintien pour les autres lots, la surveillance des ouvrages reste sous la responsabilité du Cocontractant.

4.3.1 Mortiers

Le ciment de laitier et le sable de mer sont rigoureusement proscrits pour les mortiers. Dans ce qui suit le poids de liant est donné pour un m3 de sable "SEC".

Type : M1

Dosage en liant : 350 kg de CM 250

Destination : Liant à maçonner

Type : M2

Dosage en liant: 400 kg de CPA-CEM I 32,5 ou de liants spéciaux pour enduits

Destination : Enduit ciment

Type : M3

Dosage en liant: 400 kg de CPA-CEM I 32,5 ou CPJ-CEM II/A 32,5

Destination : Chapes

Remarques: l'attention est attirée sur le fait qu'un surdosage peut entraîner des désordres par fissuration de retrait.

4.3.2 Mise en œuvre des maçonneries

Les parpaings d'aggloméré seront montés hourdés au mortier de ciment (voir composition des mortiers) selon les recommandations professionnelles. Mortier M1 mise en œuvre conforme au DTU 20.11

Les raidisseurs verticaux et horizontaux prescrits aux D.T.U seront réalisés en béton armé. Les raidisseurs seront harpés avec la maçonnerie.

Les linteaux seront en béton armé, préfabriqué ou non, appui minimum 0,25m à chaque extrémité ; feuillure pour bâtis.

Il ne sera admis aucun bloc fendu, et les joints et lits seront parfaitement garnis pour satisfaire aux critères d'isolation phonique. Epaisseur des joints comprise entre 1 et 2cm.

Les liaisons verticales avec les autres maçonneries seront assurées, selon le cas, par feuillure ou arrachements permettant harpage et lancis. Si les dispositions utiles n'ont pu être ménagées à la construction des maçonneries principales, celles-ci seront refouillées ou piquées pour obtenir le résultat désiré. La bonne liaison entre la maçonnerie et les éléments verticaux en béton (poteau de voiles) sera assurée soit par repiquage de béton, soit par attaches métalliques (environ une tous les mètres).

Nota: on s'assurera lors de la mise en place des cloisons lourdes d'une assise sur élément dur indéformable afin d'éviter le sinistre habituel des décollements en tête.

Les articles faisant référence aux maçonneries inclus dans la prestation :

Les linteaux, chaînages, raidisseurs nécessaires, les réservations, au montage, les trémies, demandées en temps utile par les autres corps d'état, le traçage des cloisonnements sur le plancher, le jointoiment à plat en montant si la face n'est pas prévue enduite.

Pour les murs en parpaings enterrés la protection sera faite par rejointoiment soigné au mortier. Application d'un IGOLATEX (SIKA) ou équivalent en 2 couches minimum selon prescriptions du fabricant. Les enduits au mortier de ciment seront exécutés selon DTU 26.1.

4.3.3 Chape, formes et recharge

On considère dans ce chapitre les chapes incorporées, les chapes rapportées, les formes de pente, les chapes, les remplissages en béton léger.

Suivant l'utilisation et la destination on considère plusieurs états pourront rester brute. Ce chapitre se veut général, tous les types de chape sont passés en revue, les recommandations à observer peuvent être utiles en cas d'utilisation, pour celles à faire dans le cadre du présent projet, Le Cocontractant se reportera directement à la description des ouvrages (Partie 3 du CCTP)

4.3.3.1 Chapes incorporées

Elles sont constituées de mortier M3, mis en œuvre avant que le béton du support n'ait commencé son durcissement, et taloché soit manuellement, soit mécaniquement. L'épaisseur minimale est de 1 cm. L'état de surface doit être fin et régulier. La tolérance de planéité est de 5 mm sous la règle de 2 mètres. Les façons de pente et raccordements aux siphons de sol font partie de la présente prestation.

Nota : ne pas confondre ce type de chape avec celle des planchers à vouîtains ou des planchers alvéolaires. Dans ce cas elles font partie intégrante des structures plancher et sont constituées et réalisées en béton armé.

4.3.3.2 Chapes rapportées

Chape rapportée en mortier M3 sur éléments en béton. Parement lissé pour recevoir un revêtement de sol mince ou une peinture.

4.3.3.3 Chapes étanches

Le support devra être conforme au DTU 14.1 en particulier les armatures de peau devront respecter le % imposé par les règlements. Les supports seront lavés, sablés, et les joints de construction seront repiqués. Elles sont réalisées par enduit de mortier hydrofugé et comprennent les façons de gorge à la jonction fond/parois. Elles se relèvent sur les parois verticales avec renforcement du chanfrein à la jonction.

Les sables utilisés seront de préférence silico-calcaires non poreux ou siliceux, de granulométrie continue 0/5 mm. Les ciments utilisés doivent être compatibles avec les produits d'incorporation. Les produits adjuvants hydrofuges des mortiers type Sikalite ou Sika1 ou équivalent seront mis en œuvre conformément aux recommandations du fabricant.

4.3.3.4 Forme de pente

Le support sera conforme au DTU, les recharges avec pente seront en béton B6. Les formes de pente dont il est question ici sont des éléments rapportés à ne pas confondre avec une dalle en pente. L'épaisseur minimale est de 4 cm au point bas. L'état de surface doit être fin et régulier. La tolérance de planéité est de 5 mm sous la règle de 2 mètres. Elles prennent en compte toutes les sujétions de rigole et de caniveau pour cheminement de fluide vers les points bas.

Elles pourront recevoir une armature de peau (TS à maille serrée) pour les cas où l'on peut craindre une fissuration par effet thermique ou par retrait. En général les formes de pente ne sont pas armées.

Pour les épaisseurs faibles (épaisseurs inférieures de 2 à 4 cm) on pourra utiliser un mortier aux résines.

4.3.4 Enduits

A - Enduit traditionnel au mortier de liants hydrauliques

La fabrication, la préparation du support et la mise en œuvre doivent être conformes au DTU 26-1 "Enduits aux mortiers de liants hydrauliques". Sauf précision particulière, l'enduit doit présenter un aspect de surface régulier (absence de trace de taloché ou truelle).

Sur les cloisons intérieures, l'enduit doit être réalisé "au jeté".

Sur les façades, l'enduit doit être réalisé suivant la méthode entre "nu et repère".

Aux jonctions béton - maçonnerie, collage en plein selon DTU

Ils seront parfaitement dressés et comprendront tous travaux accessoires (garnissages, calfeutrements, renformis), etc...)

Les arêtes et cueillis seront parfaitement rectilignes.

Les enduits sont constitués par :

- Un gobetis ou couche d'accrochage,
- Une couche intermédiaire formant corps de l'enduit,
- Une couche de finition donnant l'aspect.

Dosage de liant par mètre cube de sable sec :

- Gobetis: 500 à 600 kg
- Corps d'enduit: 400 à 500 kg
- Finition: 300 à 400 kg

*** FIN DE LOT ***

LOT – 5 : ETANCHEITE

5.1 GENERALITES

5.1.1 Étendue des travaux

Les travaux à réaliser par le Cocontractant dans le cadre du marché et du présent lot sont essentiellement les suivants :

La réalisation des formes de pente

- Les salles d'eau, et les pièces humides
- La réalisation des travaux d'étanchéités des toitures terrasse accessibles et non accessibles et des chéneaux.

5.1.2 Documents de références

Les ouvrages du présent lot devront répondre aux conditions et prescriptions des textes législatifs, réglementaires, techniques et technologiques en vigueur en république du Cameroun, ainsi qu'à ceux publiés ailleurs et rendus applicable au Cameroun dont notamment les suivants:

- DTU 43.1 : Étanchéité des toitures-terrasses avec éléments porteurs maçonnerie;
- Norme NF P 84-204-1 et 2
- NF P Norme : 84-204-1 et 2
- DTU 43.2 : Étanchéité des toitures avec éléments porteurs maçonnerie de pente $\geq 5\%$;
- Norme NF P 84-205-1 et 2
- DTU 43.3 : Mise en œuvre des toitures en tôles d'acier nervurées avec revêtement d'étanchéité; ☐ Norme NF P 84-206-1 et 2
- DTU 43.4 : Toitures en éléments porteurs en bois avec revêtement d'étanchéité; ☐ Norme : NF P 84-207-1 et 2;
- DTU 20.12 : Conception du G.o. en maçonnerie des toitures destinées à recevoir un revêtement d'étanchéité;
- Norme : NF P 10-203-1 et 2;
- DTU 26.1 : Enduits aux mortiers de liants hydrauliques
- Norme : NF P 15-201-1 et 2;
- DTU 26.2 : Chapes et dalles a base de liants hydrauliques
- Norme : NF P 14-201-1 et 2;
- DTU 52.1 : Revêtements de sols scelles - Norme : NF P 61-202-1 et 2;
- DTU 60.11 : Règles de calcul des installations de plomberie et des installations d'évacuation des eaux pluviales;

5.1.3 Règles professionnelles

- Règles professionnelles de la Chambre syndicale nationale de l'étanchéité.
- Cahier des charges de l'Office des Asphaltes.
- Recommandations de la Chambre syndicale nationale de l'étanchéité, concernant:
 - Les revêtements d'étanchéité admissibles sur panneaux isolants non porteurs en polystyrène expansé;

- Les revêtements d'étanchéité mono couches réalisés à l'aide de feuilles manufacturées à base de bitume.
- Cahier des prescriptions techniques d'exécution des toitures en panneaux de particules porteuses supports d'étanchéité.
- Fiche de sécurité de l'organisme de prévention du BTP pour ce qui concerne l'étanchéité multicouche sur les terrasses.
- Conditions générales de l'emploi des dalles de toiture en béton cellulaire autoclave, armées.

5.1.4 Règles de calcul

- Règles NV 65 : Règles définissant les effets de la neige et du vent sur les constructions (norme P 06-002).
- Règles N 84 : Action de la neige sur les constructions (norme P 06-006).

5.1.5 Normes et autres

Toutes les Normes citées dans les annexes normatives des DTU cités ci-avant. Pour les métaux utilisés pour les ouvrages accessoires divers, il y a lieu de se reporter à chacun des documents suivants selon la nature du métal :

DTU 40.41 - 40.42 - 40.43 - 40.44 - 40.45.

Pour le plomb, il devra répondre aux Normes NF A 55-401 / 402 / 411.

Les bétons bitumineux à utiliser pour les protections de l'étanchéité des toitures terrasses accessibles aux véhicules devront être de qualités décrites dans la Directive du LCPC - SETRA de Septembre 1969. Les balles utilisées pour les terrasses sur plots, devront être conformes au cahier des charges du CERIB.

Au sujet des DTU / CCTG et normes le cas échéant visés ci-dessus, il est ici bien précisé qu'en cas de discordance entre les spécifications, prescriptions et descriptions ci-après du présent document, et celles des DTU / CCTG et normes, l'ordre de préséance sera celui énoncé aux "Clauses communes à tous les Lots".

5.1.6 Fournitures et matériaux

Les fournitures et matériaux entrant dans les ouvrages et prestations du présent lot devront répondre aux spécifications suivantes.

5.1.7 MATERIAUX D'ETANCHEITE

Les matériaux d'étanchéité traditionnels devront répondre aux prescriptions de l'annexe 1 du DTU 43.1. Les matériaux élastomères et assimilés devront être titulaires d'un Avis Technique.

5.1.8 Matériaux d'isolation

Ces matériaux devront bénéficier d'un Avis Technique spécifiant qu'ils sont admis pour le type de toiture et le système d'étanchéité concerné.

5.1.9 Métaux

Les métaux utilisés devront répondre aux DTU visés ci-avant, ainsi qu'aux normes qui leur sont applicables.

5.1.10 Dalles

Selon leur type d'usage, ils devront répondre au cahier des charges du CERIB :

- Pour usage modéré : type D2 ;
- Pour usage intensif : type D3.

5.1.11 Complexes et systèmes élastomères

Tous les complexes et systèmes élastomères devant être mis en œuvre devront bénéficier d'un Avis Technique justifiant qu'ils sont admis à l'emploi prévu. Dans le présent document ci-après, sont décrits des complexes et systèmes SOPREMA et SIPLAST bénéficiant tous d'un Avis Technique. Le Cocontactant pourra toujours

proposer à l'agrément du Maître d'œuvre des complexes et systèmes d'autres marques, sous réserves qu'ils soient équivalents et qu'ils bénéficient des Avis Techniques voulus.

5.1.12 Réception des supports

Le Cocontractant devra procéder à la réception des supports devant recevoir les revêtements d'étanchéité. Pour cette réception, le Cocontractant vérifiera que les supports répondent bien aux exigences des DTU et aux règles professionnelles, et plus particulièrement au DTU 20.12.

Cette réception sera faite en présence du Maître d'œuvre et Bureau de contrôle, et du Cocontractant.

5.1.13 Supports non conformes

En cas de supports ou parties de supports non conformes, il appartiendra alors au Maître d'œuvre de prendre toutes décisions en vue de l'obtention de supports conformes. Le Maître d'œuvre pourra être amené à prescrire des travaux complémentaires nécessaires. Selon leur nature, ces travaux complémentaires seront réalisés par le Cocontractant.

5.1.14 Prescriptions générales

Tous les ouvrages devront être réalisés avec toutes les précautions requises dans les conditions telles qu'ils présentent toutes les qualités de solidité, d'étanchéité et de durée. Il est expressément spécifié ici que le Cocontractant devra l'exécution complète et parfaite de tous les ouvrages, façons et fournitures nécessaires et de dimensions suffisantes pour obtenir une étanchéité parfaite de la toiture.

5.1.15 TRAVAUX PREPARATOIRES

Avant tout commencement de travaux, le Cocontractant aura à effectuer un nettoyage parfait par tous moyens, des supports, pour obtenir des surfaces débarrassées de tout ce qui pourrait nuire à la bonne tenue des revêtements d'étanchéité.

5.1.16 PONTAGE DES JOINTS

Sur les supports pour lesquels les DTU prescrivent le pontage des joints du support, ce pontage sera implicitement à la charge du présent lot.

5.1.17 ETANCHÉITÉ, RELEVÉS, PROTECTION

Les complexes et systèmes traditionnels devront toujours être mis en œuvre dans les conditions précisées par les DTU. Les complexes et systèmes élastomères devront être conçus et réalisés en conformité avec leur Avis Technique. Aucun travail d'application d'étanchéité ne devra être exécuté sur un support non sec. Les reliefs d'étanchéité seront toujours de hauteur conforme aux règlements et normes, et dans tous les cas, de hauteur suffisante en fonction de la disposition des points d'évacuation d'eau, des hauteurs d'acrotères, etc. Les rives d'étanchéité apparentes seront toujours parfaitement rectilignes sur les acrotères ou autres. Lors de la mise en œuvre des différentes couches d'étanchéité, toutes précautions devront être prises pour éviter toutes bavures, ou coulures, sur les parements vus des acrotères ou autres rives apparentes. En fin de travaux, les terrasses seront soigneusement nettoyées.

5.1.18 OUVRAGES ACCESSOIRES METALLIQUES

Sauf cas particuliers, les ouvrages accessoires métalliques devront toujours pouvoir se dilater librement dans tous les sens, et l'exécution devra répondre à cette condition. En conséquence, tous les ouvrages devront toujours être posés à libre dilatation et les calotins soudés seront formellement proscrits. Tous ces ouvrages devront comporter tous les accessoires de fixation utiles tels que pattes, bandes d'agrafes, pattes et ferrures en fer galvanisé, etc., ainsi que tous les petits ouvrages accessoires nécessaires tels que coulisseaux, couvre-joints, talons, goussets, etc. Tous les ouvrages accessoires de l'étanchéité devront être de dimensions et développement suffisants pour assurer une parfaite étanchéité dans tous les cas. Dans le cas où certains ouvrages comporteraient des matériaux différents, en contact entre eux, toutes dispositions devront être prises pour éviter toute action électrochimique entre eux.

5.1.20 ENGRAVURES, SOLINS

Le Cocontractant aura implicitement à sa charge partout où besoin sera, toutes engravures, garnissage au mortier, solins, calfeutrements, etc., nécessaires à une parfaite étanchéité. Dans les ouvrages en béton, les engravures seront réservées les ouvrages de gros œuvre aux dimensions prescrites par les dessins et détails d'exécution lot étanchéité. Dans les autres maçonneries, les engravures seront également à la charge du présent lot.

Tous les garnissages, solins, calfeutrements, seront à exécuter au mortier batard dose à 200 kg de chaux hydraulique, 200 kg de CPJ 45 par m³ de sable tamisé de rivière. Si, dans certains cas, il s'avérerait nécessaire de réaliser ces ouvrages avec une armature en grillage, métal déployé ou treillis soudé, cette armature serait également à la charge du présent lot.

Le Cocontractant pourra proposer à l'approbation du Maître d'œuvre de remplacer les solins au mortier par un calfeutrement en produit pâteux en matière synthétique, de type justifiant d'un Avis Technique le certifiant apte à cet usage.

5.1.21 PROTECTIONS DES ÉTANCHÉITÉS CIRCULABLES

Les protections des toitures terrasses circulables telles que revêtements carrelage ou dallages, dalles sur plots, dalles béton, enrobés, etc., seront selon spécifications ci-après au présent document, réalisées soit par le Cocontractant, soit par des entreprises spécialisées, selon indications et instructions du présent lot, et sous contrôle de ce dernier.

5.1.22 Épreuves d'étanchéité à l'eau

Le Maître d'œuvre pourra demander au Cocontractant d'effectuer une épreuve d'étanchéité à l'eau. Cette épreuve sera alors réalisée dans les conditions précisées à l'article 10.2 du DTU 43.1. Les frais de cette épreuve d'étanchéité seront à la charge du présent lot.

5.1.23 PRESTATIONS FAISANT PARTIE DU PRÉSENT LOT

Dans le cadre de l'exécution du présent lot, le Cocontractant devra implicitement :

- La fourniture, le transport et la mise en œuvre de tous les matériaux, produits et composants de construction nécessaires à la réalisation parfaite et complète de tous les ouvrages d'étanchéité.
- L'établissement des plans de réservation, des plans de calepinage, des plans de chantier et des plans de récolement.
- Les plans devront être transmis en format papier et informatique (format DWG ou DXF et PDF).
- Les plans d'exécution et les notes de calculs à fournir au Maître d'ouvrage et au Bureau de contrôle pour accord avant exécution, l'établissement des détails d'exécution en cas de points spécifiques tous les échafaudages, agrès, engins ou dispositifs de levage (ou descente) nécessaires à la réalisation des travaux, la fixation par tous moyens de leurs ouvrages, l'enlèvement de tous les gravois de leurs travaux et les nettoyages après travaux.
- La main d'œuvre et les fournitures nécessaires pour toutes les reprises, finitions, vérifications, réglages, etc. de leurs ouvrages en fin de travaux et après réception.
- La mise à jour ou l'établissement de tous les plans "comme construit" pour être remis au Maître de l'ouvrage à la réception des travaux.
- La mise à jour durant les travaux du DIUO (Dossier d'Intervention Ulérieure sur Ouvrages) et sa remise complète à la date de réception, en format papier et informatique.
- La remise de toutes les instructions et mode d'emploi écrits, concernant le fonctionnement et l'entretien des installations et équipements.

5.1.24 HYGIÈNE ET SÉCURITÉ SUR LE CHANTIER

Le Cocontractant devra se conformer, en ce qui concerne l'hygiène et la sécurité du chantier, aux obligations imposées par la Réglementation en vigueur à ce sujet, notamment :

Loi N° 93 - 1418 du 31 Décembre 1993 - Décret n° 94 - 1159 du 26 Décembre 1994.

Il tiendra compte des prescriptions formulées dans le plan Général de Coordination en matière de sécurité et de Protection de la Santé (PGCSPS), rédigé par le Coordonnateur SPS, et fournira en temps utile son Plan particulier de sécurité et de protection de la santé. Tous les frais inhérents au respect de ces prescriptions sont à la charge de l'entreprise adjudicataire, et sont à inclure dans le montant global et forfaitaire de la proposition de prix.

*** FIN DE LOT ***

LOT - 6 : CHARPENTE – COUVERTURE – FAUX PLAFOND

6.1 CHARPENTE EN BOIS

6.1.1 Généralités

6.1.1.1 Étendue des travaux

Les travaux à réaliser par le Cocontractant dans le cadre du présent lot sont essentiellement les suivants :

- La réalisation de la charpente bois
- La pose de la couverture en tôle bac alu
- La réalisation de faux plafond (contreplaqué)

6.1.1.2 Documents de références

Les ouvrages du présent lot devront répondre aux conditions et prescriptions des textes législatifs, réglementaires, techniques et technologiques en vigueur en république du Cameroun, ainsi qu'à ceux publiés ailleurs et rendus applicable au Cameroun dont notamment les suivants:

6.1.1.2.1 Normes et DTU

- DTU 31.1: Charpentes et escaliers en bois; Norme: NF P 21-203-1 et 2
- Règles BF 88 : Méthode de justification par le calcul de la résistance au feu des structures en bois
- Règles CB 71 : Règles de calcul des charpentes en bois
- Règles N.V. 65 : Règles définissant les effets de la neige et du vent sur les constructions, et annexes.
- Projet de norme NF P 30-401 : bois de couverture et annexe 1 du DTU 40.41 ;
- Bois et ouvrages en bois : NF B 50-100, 101 et 102 ;
- Caractéristiques du bois: NF B 51-001 et 002 ;
- Règles d'utilisation du bois : NF B 52-001 et B 53-001 ;
- Préservation du bois : NF B 50-101 ;

6.1.2 PRESCRIPTIONS D'EXECUTION

6.1.2.1 Généralités

Tous les bois seront de première qualité, sains, parfaitement secs, le degré d'humidité conforme aux exigences du climat, sans nœuds vicieux, ne présentant aucune altération importante telles que épaufrures, gélivures, fissures internes ou roulures etc. Et garantis contre toutes les maladies éventuelles.

Les bois ne pourront également présenter de traces d'insectes. Les fentes n'intéresseront que la surface des pièces et seront peu nombreuses. Ces bois seront choisis en fonction de leur stabilité dimensionnelle, de leurs qualités mécaniques, des possibilités d'approvisionnement. Le Cocontractant sera responsable des maladies pouvant survenir à ses ouvrages après leur mise en œuvre (moisissures, champignons etc..). Il sera également responsable de toutes les torsions, fentes, éclatements, etc. dus à l'emploi de bois imparfaitement secs.

6.1.2.2 Bois pour faux plafond

Les contre-plaqués en panneaux d'épaisseur minimale 4 mm seront définis par les normes NF B 54.006 et 53.504, étant bien spécifié que l'aspect exigé est l'aspect des bois apparents impliquant des placages de classe A.

Les tasseaux et les lames de bois seront définis par les normes NF B 54.006 et 53.504. Les tasseaux seront maintenus par des suspentes ou clouées à des solives.

Les ouvrages devront être réalisés conformément au Cahier des Clauses techniques Générales publié par le CSTB et constituant DTU n° 36.1. Tous les matériaux devront être conformes aux spécifications des normes en vigueur au moment de l'exécution des travaux.

6.1.2.3 Caractéristiques des bois

Les bois utilisés devront satisfaire aux normes en vigueur au CAMEROUN et comparables aux normes françaises :

- Toutes les pièces de charpente seront réalisées en bois durs, tels que, IROKO, MOVINGUI, BILINGA ou équivalent choisi de première qualité dont le taux d'humidité avant usinage sera inférieur à 18 %.
- Les bois (bastings, chevrons, planches, tasseaux, etc.) seront sains et exempts d'échauffure, de pourriture, de flache ou d'aubier. Les nœuds seront évités, seuls les nœuds dont le diamètre ne sera pas supérieur à 10 % de la hauteur de la pièce seront tolérés.
- La qualité du sciage sera contrôlée, la pente du fil sur une face sera inférieure à 12%.

6.1.2.4 Protection des bois

Tous les bois subiront par trempage un traitement fongicide et insecticide de marque de qualité CTBF. Le traitement sera effectué conformément aux prescriptions du CTB. Tous les bois seront traités avant leur assemblage. Il sera prévu un badigeonnage des parties ayant fait l'objet de nouvelles coupes et laissant le bois apparent sans traitement.

Le Cocontractant devra avant application soumettre la marque, les références et le mode d'application à l'approbation du Maître d'œuvre.

6.1.2.5 Ferrements - Organes d'assemblages

Ces articles devront répondre aux conditions de l'article 3.4 et / ou de l'article 3.5 selon le cas, du D.T.U. n° 31.1, et à celles des normes qui y sont mentionnées. Tous ces articles devront être protégés contre la corrosion :

- Par une couche primaire inhibitrice de corrosion ou par une couche primaire inhibitrice de corrosion + une couche de peinture aux résines alkydes ou par galvanisation, masse minimale de zinc classe Z 275. Cette protection doit avoir été appliquée avant mise en place.
- Devront obligatoirement être protégé par galvanisation Classe Z275, tous les connecteurs en tôle d'acier mince et tous les éléments en acier directement exposés aux intempéries.

6.1.2.6 Contrôle et essais

Les essais seront entièrement à la charge du Cocontractant. Pour chaque élément de charpente, il pourra être effectué des essais dans les conditions fixées au DTU.

6.1.2.7 Implantation et tolérances

Le Cocontractant devra livrer les implantations des ouvrages en planimétrie et altimétrie, entrant dans les limites des tolérances admises pour la mise en œuvre des divers matériaux employés à la réalisation des travaux des autres corps d'état.

Le Cocontractant devra contrôler les implantations. En cas d'erreur entraînant des reprises d'ouvrage et retards du planning, celui-ci supportera en totalité les conséquences financières.

6.1.2.8 Fixations et scellements

Le Cocontractant aura à sa charge toutes les prestations nécessaires à la fixation des ouvrages.

Le Cocontractant devra fournir en temps utile les éléments suivants :

- Les plans et croquis des réservations;
- Les pièces métalliques de fixation telles que platines, tiges à scellements, etc.

Les scellements et bouchements des réservations après fixation seront à la charge du présent lot.

En ce qui concerne la fixation des ouvrages de charpente, le Cocontractant aura à sa charge :

- Le calage de tous ses ouvrages avant scellement et fixation;
- Les scellements des pièces de bois, ainsi que les trous dans le cas où ils ne sont pas réservés par le gros œuvre;
- La fourniture et la mise en place de tous les ferrements nécessaires, y compris tous trous de scellements, le cas échéant;

- Toutes autres sujétions de fixation nécessaires pour assurer la tenue des ouvrages dans les conditions fixées par la réglementation en vigueur.

6.1.2.9 Pose des ouvrages de charpentes

L'exécution de tous les travaux de charpente, ainsi que le montage et la pose devront, sauf spécifications particulières explicites ci-après, être réalisés dans les conditions précisées au DTU 31.1.

Dans l'exécution de ses travaux, le Cocontractant devra prévoir et réaliser tous les chevêtres nécessaires en fonction de la disposition des souches et autres pénétrations. Ces chevêtres seront assemblés comme il est dit au D.T.U.

6.1.2.10 Assemblages

Sauf prescription contraire du marché, le montage sur place sera effectué par boulons. Les boulons utilisés seront de la classe 5.8. Ils seront fabriqués par matriçage puis filetage d'une partie de la tige pour les vis, par matriçage d'une pièce hexagonale puis taraudage pour les écrous. Les dimensions des boulons et écrous seront conformes aux normes NF ou équivalentes en vigueur (NF E 27 005) avec filetage 1.50.

Dans les assemblages boulonnés supportant des efforts importants, la longueur du corps cylindrique des boulons sera supérieure à l'épaisseur totale à serrer et ces boulons seront munis sous écrous de rondelles d'épaisseur supérieure à cet excédent de longueur. Dans les assemblages transmettant des efforts importants, les boulons posés sur profilés présentant des faces inclinées seront munis de rondelles d'épaisseur variable, de façon à assurer un repos correct de la tête ou de l'écrou et à permettre un serrage normal.

6.1.2.11 Emballage - Transport - Déchargement

Emballage

Le Cocontractant doit prévoir l'emballage pour transport du lieu de fabrication au site du chantier. Les colis seront soigneusement repérés et les pièces réunies pour former des ensembles indissociables. Les petites pièces (goussets, boulons, etc..) seront mises en caisses.

Chargement - Transport - Déchargement

Le chargement, sur le lieu de fabrication, le transport du lieu de fabrication et le déchargement sur le site du montage est à la charge du Cocontractant. Sur le site le Cocontractant devra stoker les éléments de charpente bois à l'emplacement désigné à cet effet. Il devra éviter toutes blessures résultant de manutentions incorrectes.

Il sera responsable de la sécurité et de l'ordre sur l'aire de stockage. A tout instant, le Maître d'Œuvre pourra procéder aux inspections qu'il désire effectuer sur les éléments déjà livrés et se faire communiquer les colisages des pièces stockées sur le chantier.

Stockage

Les éléments seront stockés au sec à l'abri des intempéries. Les contacts avec d'autres métaux, ciment, bois humide, doivent être évités. Le temps de stockage entre la livraison sur site et la mise en œuvre devra être le plus court possible.

6.1.2.12 Sécurité sur le chantier

Le prix global forfaitaire du présent lot comprendra toutes les dispositions à prendre et ouvrages à réaliser pour assurer dans tous les cas la protection contre les chutes du personnel amené à travailler ou à circuler sur la toiture, conformément à la réglementation en vigueur.

*** FIN DE LOT ***

LOT – 7 : REVÊTEMENTS DURS

7.1 GENERALITES

7.1.1 Étendue des travaux

Les travaux à réaliser par le Cocontractant dans le cadre du présent lot sont essentiellement les suivants :

- La pose des carreaux grès cérame dans le séjour, les vérandas, les chambres et les sas ;
- La pose des plinthes en grès cérame ;
- La pose des carreaux antidérapants dans les cuisines et les salles d'eau ;
- La pose des carreaux de faïence sur les murs des pièces humides (salles d'eau et cuisine).
- La réalisation des chapes bouchardées.

La localisation des travaux cités ci-dessus se trouve dans les plans.

7.1.2 Documents de références

Les ouvrages du présent lot devront répondre aux conditions et prescriptions des textes législatifs, réglementaires, techniques et technologiques en vigueur en république du Cameroun, ainsi qu'à ceux publiés ailleurs et rendus applicable au Cameroun dont notamment les suivants :

- DTU 52.1 : Revêtements de sols scellés
- DTU 55 : Revêtements muraux scellés destinés aux locaux d'habitation, bureaux et établissements d'enseignement
- DTU 53.1 : Revêtements de sol textiles.
- DTU 53.2 : Revêtements de sol plastiques collés.
- Grandes surfaces : annexe 1 du DTU 52.1.

Dans le cas de revêtements scellés étanches : DTU 20.12 et 43.1 et Annexe 2 du DTU 52.1.

Cahier du CSTB.

- 1835 : CPT d'exécution des enduits de lissage des sols intérieurs;
- 1836 : Directives pour le classement P des produits de lissage de sols;
- 2183 : Notice sur le classement UPEC et classement UPEC;
- 2193 : CPT de mise en œuvre des revêtements de sol textiles en dalles pleines amovibles utilisées dans le bâtiment;
- 07-58 : Cahier des charges de préparation des ouvrages en vue de la pose des revêtements de sols minces.
- Les travaux de bardage et de vêtiture en cassette de panneaux sandwich seront exécutés conformément aux normes, réglementations, avis techniques, DTU, prescriptions des fabricants et bureau de contrôle, recommandations professionnelles, cahier du CSTB, et en particulier normes NF A 34-306, 501, 36-321.

7.2 PRESCRIPTIONS RELATIVES AUX MATERIAUX

7.2.1 Généralités

Le Cocontractant sera tenu de fournir, à la demande du Maître d'Œuvre, un échantillon de chacun des articles prévus, tant appareillages que matériaux et prototypes. Aucune commande de matériel ne pourra être passée par le Cocontractant sinon à ses risques et périls tant que l'acceptation de l'échantillon correspondant n'aura pas été matérialisée par la signature du Maître d'Œuvre. Ces échantillons seront appelés à subir des contrôles et essais conformes à ceux prévus par les normes en vigueur, aux règles de la profession ou à ceux prévus dans les documents contractuels.

Au cas où, à la suite de ces essais, il serait constaté que les échantillons déposés ne répondent pas aux spécifications du présent document, le Maître d'Œuvre interdira l'emploi sur le chantier de ce matériau et refusera tout travail au cours duquel il aura été employé. La fourniture d'un autre produit en remplacement de celui initialement prévu sera exigée et il sera procédé sur ce dernier, dans les mêmes conditions, aux mêmes essais que sur le précédent échantillon. Le Cocontractant ne pourra prétendre à aucun délai supplémentaire ou indemnité à la suite du refus temporaire ou définitif d'un lot d'un type de matériel ou fourniture. La fourniture de tous ces échantillons est à la charge du Cocontractant.

Le Cocontractant devra produire un échantillon de chaque élément de finition qu'il soumettra à l'approbation du maître d'ouvrage.

7.2.2 Grès cérame

Les carreaux et accessoires de grès cérame devront provenir d'usines notoirement connues, correspondant au minimum aux fabrications CERABATI ou équivalent. Leurs dimensions et tolérances de fabrication seront celles définies par les normes NFP 61.311 à 61.314 ou le DTU n° 52.1 pour les éléments minces, étant entendu que la qualité de fabrication «bon choix» correspond au deuxième classement.

Les caractéristiques des carreaux de grès cérame fin vitrifié devront être garanties par le PV d'essais justifiant leurs qualités physiques.

7.2.3 Faïence

Elles seront d'origine identique à celles des éléments de grès cérame CERABATI de caractéristiques définies par le DTU N° 55 et les normes 61.331 à 61.334

7.2.4 Mortiers et coulis

Sauf spécifications contraires ci-après ou dans les prescriptions des fabricants, les mortiers et coulis employés seront les suivants :

Mortiers de pose des carrelages scellés : conformes à l'article 4.5 du DTU 52.1.

Coulis et mortiers pour joints :

- Conformes à l'article 4.6 du DTU 52.1
- En ciment blanc
- En mortier ou produit spécial pour joints.

7.2.5 Enduits de lissage

Les enduits de lissage seront des produits livrés prêts à l'emploi ou ceux préparés sur le chantier.

Tous les enduits de lissage devront faire l'objet d'un avis technique assorti d'un classement P au moins égal à celui du local à revêtir.

7.2.6 Colles et mortiers-colles

Les colles et mortiers-colles seront obligatoirement, pour chaque type de revêtement, celui ou l'un de ceux préconisés par Le Cocontractant du revêtement considéré.

7.2.7 Adhésifs

Les adhésifs seront obligatoirement, pour chaque type de revêtement de sol, celui ou l'un de ceux préconisés par Le Cocontractant du revêtement de sol considéré.

7.3 PRESCRIPTIONS D'EXECUTION

7.3.1 Règles de mise en œuvre

7.3.1.1 Travaux préparatoires

Avant tout commencement de travaux, le présent lot aura à effectuer un nettoyage parfait par tous moyens, des supports, pour obtenir des surfaces débarrassées de tout ce qui pourrait nuire à la bonne tenue des revêtements.

Le présent lot aura toujours à exécuter avant toute pose de revêtement, une préparation du support par un enduit de lissage dit ragréage.

Le choix du type de produit à employer pour cet enduit de lissage sera du ressort du Cocontractant. Ce choix sera fonction de la nature et de l'état du support, de la nature du revêtement de sol prévu, des éventuelles conditions particulières du chantier et du classement UPEC du local considéré.

7.3.1.2 Prescriptions générales

Lors de la pose des revêtements, la disposition et les alignements seront déterminés de manière à permettre une exécution avec un minimum de coupes de carreaux ; les coupes inévitables devront toujours être exécutées sous les plinthes ou en rive des locaux.

Toutes les entailles et découpes au droit des tuyauteries, robinets ou autres, devront être très soigneusement ajustées ; tout carreau comportant une découpe mal ajustée, ou fendue ou détériorée lors du découpage, sera immédiatement à remplacer.

Au droit des seuils et autres emplacements où le sol carrelage sera contigu à un autre type de sol, Le Cocontractant de carrelage aura à fournir et à poser un arrêt métallique constitué par un fer cornière de 30 x 30 mm.

A tous les angles saillants, et sur toutes les rives libres des revêtements verticaux, il sera fait emploi de carreaux spéciaux à bord arrondi ou à rive émaillée.

Même observation en ce qui concerne les angles saillants des plinthes.

Au droit des appareils sanitaires, le revêtement vertical en carrelage devra réaliser l'étanchéité absolue entre l'appareil sanitaire et la paroi, et à cet effet, le joint entre la gorge de l'appareil et le 1^{er} rang de carrelage devra être un joint souple en produit pâteux genre Thiokol ou équivalent, la façon de ce joint étant à la charge du présent lot, y compris la fourniture du produit.

Dans le cas où il serait prévu un calepinage par le maître d'œuvre, la pose devra respecter ce calepinage.

7.3.1.3 Joints de fractionnement

Le Cocontractant devra prévoir et réaliser tous les joints de fractionnement nécessaires, conformément aux prescriptions de l'article 4.73 du DTU 52.1. Sauf spécifications contraires au descriptif ci-après, ces joints devront être garnis avec un matériau pâteux en produit synthétique.

Ce produit devra justifier d'un Avis Technique le certifiant apte à cet usage.

7.3.1.4 Règles de pose des revêtements scellés

Revêtement de sols :

Mode d'exécution et de pose :

Tous les revêtements grès cérame seront exécutés sur les dalles livrées brutes. Les carreaux seront posés sur mortier de pose d'épaisseur suffisante, avec coulis entre les joints. Les joints seront coulés avant que le mortier de pose n'ait terminé sa prise afin d'assurer l'adhérence nécessaire. Le niveau fini des carrelages correspondra à celui des chapes.

Les joints de Gros œuvre seront respectés et traités dans la forme, dans le mortier de pose et dans le carrelage. Le nettoyage devra avoir lieu sitôt après le raffermisssement des coulis de joints (début de prise).

Joints périphériques :

Pour les surfaces de revêtement supérieures à 12 m², un vide sera relevé entre la dernière rangée de carreaux et le bord inférieur de la plinthe. Le vide de ces joints périphériques sera débarrassé de tous dépôts, déchets, mortiers, puis rempli d'un matériau compressible, non pulvérulent.

Joints en carreaux. Les carreaux seront posés à joints réduits de 1 mm de large avec coulis de remplissage en ciment pur, couleur à définir par le Maître d'œuvre.

Cornières d'arrêt :

Fourniture et pose d'une cornière 40x40mm en acier à la jonction de deux revêtements de nature différente (carrelage/chape) et en nez de marche.

Tolérances de pose :

- Planéité : 3 mm maximum sous règle de 2 m longueur promenée en tous sens,
- Niveau : aucun point de carrelage ne doit se trouver à plus ou moins 2 mm de la cote 0.00 rapportée au trait de niveau.

Revêtement de murs :

Les carreaux de faïence proposés seront de choix commercial. L'émail sera régulier de ton uniforme sans gerçures ou craquelures.

Ils seront posés à la colle ou au mortier de ciment, joints réduits, bord vif émaillé. Les joints seront garnis avant que le mortier de scellement n'ait terminé sa prise afin d'assurer l'adhérence nécessaire.

En cours de pose du revêtement, le carreleur devra l'exécution de toutes les découpes nécessaires dans le revêtement faïence pour le passage des canalisations et tuyauteries diverses ainsi que pour l'encastrement de tous boîtiers électriques (prises, interrupteurs) ou de distribution de fluides divers

Le nettoyage devra être effectué dès le début de prise des joints.

7.3.1.5 Largeur des joints

La pose des carrelages se fera soit à joints larges, soit à joints serrés, selon le type de carrelage et au choix du maître d'œuvre.

Pour les joints dits larges, la pose se fera à la grille ou avec emploi de cales.

Le terme "joints dits larges" s'entend jusqu'à 10 mm de largeur.

7.3.1.6 Règles de pose des revêtements collés

Les revêtements de sols seront collés en plein sur le support, à simple ou à double encollage selon le type de revêtement de sol mis en œuvre. La quantité d'adhésif employée sera telle qu'elle assure une adhérence parfaite du revêtement, sans toutefois que par suite de surabondance d'adhésif, celui-ci ne reflue par les joints.

En tout état de cause, la mise en œuvre du revêtement de sol devra être réalisée conformément aux prescriptions de mise en œuvre de l'agrément CSTB ou à défaut suivant celles du fabricant.

Les couvre-joints au droit des jonctions de sols de natures différentes seront très soigneusement coupés de longueur et ajustés dans la feuillure de l'huisserie ou du bâti. Ils seront obligatoirement disposés exactement dans l'axe de l'épaisseur de la porte.

Ceux en métal seront fixés par vis à tête fraisée, ces vis disposées dans l'axe du couvre-joint à espacement régulier. Les têtes de vis seront toujours en métal de même aspect et traitement que le couvre-joint.

Les tracés et les alignements seront déterminés de manière à permettre une exécution avec un minimum de coupes de dalles. Les coupes inévitables devront toujours se faire en rives de revêtements.

Les alignements devront toujours être symétriques par rapport à l'axe du local. Dans le cas où il serait prévu un calepinage par le maître d'œuvre, la pose devra toujours le respecter scrupuleusement. Pour les revêtements à joints soudés, ces soudures seront réalisées d'une manière strictement conforme aux prescriptions du fabricant.

7.3.1.7 Niveaux des sols finis

Les différents revêtements de sols (carrelages, sols minces, etc.) devront toujours être au même niveau au droit des jonctions, et présenter un affleurement parfait.

Toutes dispositions utiles devront être prises à ce sujet, en accord avec les Cocontractant des autres corps d'état.

7.3.1.8 Raccord

Dans le cadre de l'exécution de son marché, le Cocontractant aura implicitement à sa charge l'exécution de tous les raccords de carrelages au droit des scellements, passages de tuyaux ou autres, afférents aux travaux des autres corps d'état.

7.3.2 Joints de dilatation

Dans le cas où des revêtements seraient à poser au droit des joints de dilatation, le présent lot devra les respecter lors de l'exécution des revêtements.

Pour l'exécution de ces joints, Le Cocontractant soumettra au maître d'œuvre avant le début des travaux, les dispositions qu'il compte prendre pour cette exécution.

Quelle que soit la solution adoptée, les joints devront être étanches aux eaux de lavage.

7.3.3 Nettoyage et protection des revêtements

Immédiatement après pose, les revêtements de sols seront soigneusement nettoyés à l'aide de produits adéquats par le présent lot, et ce dernier devra en assurer la protection jusqu'à la réception. Dans certains cas, en fonction des conditions particulières du chantier et de la nature du revêtement de sol, le présent lot pourra se trouver amené à assurer une protection absolument efficace par tout moyen de son choix.

*** FIN DE LOT ***

LOT – 8 : PLOMBERIE SANITAIRE

8.1. OBJET

Le présent Cahier des Clauses Techniques Particulières a pour objet de rappeler pour le lot Plomberie sanitaire, les principaux textes de référence et de la réglementation, de décrire les ouvrages prévus dans ce lot, de préciser la qualité et la présentation des matériels et matériaux à livrer ainsi que les prescriptions de mise en œuvre dans le cadre du projet de construction des logements à usage d'habitation dans la Communes de NDOP.

Le Cocontractant devra produire un échantillon de chaque élément de finition qu'il soumettra à l'approbation du maître d'ouvrage.

8.2. CONSISTANCE DES TRAVAUX

8.2.1. EAU FROIDE SANITAIRE

Le point d'alimentation du bâtiment à partir de la bache à eau à construire est localisé sur les plans.

LES TRAVAUX COMPRENNENT D'UNE MANIERE GENERALE :

- Les installations de chantier et de magasinage nécessaires ;
- Les notes de calcul indiquant clairement et sans exclusivité l'ensemble des paramètres de l'écoulement en chaque point du réseau à savoir : vitesse, débit, pression, perte de charge, équilibrage, surpression et/ou détente ;
- Les études (calculs des sections, dessins, schémas, etc.) ;
- Les contacts avec les autres Cocontractant : voirie, terrassement en particulier ;
- Les démarches auprès de la Compagnie des Eaux (CDE) dans le but d'obtenir les renseignements ci-après :
 - o Diamètre de la canalisation existante sur la rue,
 - o pression minimale disponible,
 - o Pression maximale (la nuit),
 - o Limite des prestations (clapet, vanne, compteur, etc.),
 - o Position du compteur et accès,
 - o Dimension du regard éventuel à prévoir.
- L'assistance au Maître d'Ouvrage pour les contrats ;
- L'analyse de l'eau permettant de réaliser une installation qui réponde aux règlements et DTU (la résistivité ou la conductivité, le PH, le TH étant les valeurs importantes à obtenir)
- Le compteur d'eau provisoire pour le chantier ;
- Les réseaux de distribution selon la partie descriptive, depuis le compteur général jusqu'aux points d'utilisation ;
- La fourniture des fourreaux et plans nécessaires ;
- La main-d'œuvre et les appareils nécessaires aux essais ;
- L'indication des points de livraison à chaque corps d'état ;
- La fourniture des plans de conformité ;
- Les notices d'entretien et de fonctionnement ;
- Le nettoyage du chantier ;
- La délivrance des certificats réglementaires ;
- Les essais et réglages ;
- Les nettoyages avant mise en service, rinçage et désinfection ;

- La participation de l'entrepreneur au compte prorata s'il existe
- La fourniture, la pose et la mise en service d'un équipement de surpression d'eau ;
- La fourniture, la pose et la mise en service d'une installation de stockage d'eau (bâche à eau).
- La fourniture, la pose et la mise en service des appareils et accessoires de traitement d'eau, filtration, adoucissement, etc.) ;
- La fourniture, la pose et la mise en service des appareils et accessoires de chauffage d'eau (accumulateur d'eau chaude électrique, pompe de circulation, etc.) ;
- La fourniture, la pose et la mise en service des appareils sanitaires décrits dans le présent lot ;
- La formation du personnel d'exploitation ;
- La garantie (pièces et main-d'œuvre) pendant une période d'un an des ouvrages exécutés ;
- L'étiquetage et l'identification conventionnelle des conduits, robinetterie et des accessoires.

Non compris au forfait :

- Les mouvements de terrain ;
- Les travaux de maçonnerie (sauf les butées) ;
- Le positionnement des points de repère ;
- Les démolitions de roches et vieilles maçonneries ;
- Les redevances à la Compagnie des Eaux pour frais de branchement.

8.2.2. Eaux usées et eaux vannes

L'entrepreneur doit, d'une manière générale, les travaux suivants :

- Les installations provisoires pour son lot ;
- L'implantation de ses ouvrages ;
- L'amenée, la mise en place et le repli de tous les matériels et matériaux nécessaires ;
- Les démarches administratives ;
- Les notes de calcul des collecteurs horizontaux, des chutes et des raccordements en fonction des paramètres suivants:
 - o Débits normalisés des appareils ;
 - o Types de branchement ;
 - o Types e ventilation ;
 - o Pente des réseaux horizontaux ;
 - o Taux de remplissage ;
 - o Coefficient de simultanéité ;
 - o Type de tube utilisé.
- La fourniture et la pose des canalisations adaptées à leur usage ;
- La réparation des dégâts causés aux tiers ou résultant d'intempéries ;
- Les épaissements, compris le matériel ;
- Les essais réglementaires ou demandés par le Maître d'œuvre ;
- La participation de l'entrepreneur au compte prorata s'il existe ;
- L'exécution d'un système d'évacuation du type séparatif comportant un réseau eaux vannes et un réseau eaux pluviales ;
- La formation du personnel d'exploitation ;
- La garantie (pièces et main d'œuvre) pendant une période d'un an des ouvrages exécutés ;
- Les plans d'exécution.

8.2.3. Prestations de la Compagnie Des Eaux (CDE)

La prestation du présent entrepreneur débutera à la bride ou vanne de sortie du compteur général posé par la Compagnie des Eaux.

L'entrepreneur devra se faire confirmer la pression par la Compagnie des Eaux et prendra toutes dispositions nécessaires en conséquence.

Il devra faire effectuer une analyse de l'eau par un laboratoire agréé et déterminera le traitement le mieux adapté.

Par hypothèse, la pression d'eau minimum à l'arrivée au compteur sera prise égale à 3 bars maximum.

8.3. PRESCRIPTIONS TECHNIQUES PARTICULIÈRES

8.3.1. Conformités aux normes et règlements (EFS, EU, EV)

DANS LA REALISATION DU PROJET OBJET DU PRESENT APPEL D'OFFRES, L'ADJUDICATAIRE DEVRA IMPERATIVEMENT TENIR COMPTE DANS L'ORDRE :

- DES REGLEMENTS,
- Des normes,
- Des documents techniques unifiés (DTU),
- Des Avis Techniques,
- Des assurances spécifiques par produit.

8.3.2. Les règlements

Les règlements à appliquer sont des décrets, arrêtés et circulaires de l'Administration française. Ils sont publiés au journal officiel de la république française et ont force de loi.

Sans être limitatif, il s'agit notamment :

- Circulaire du 9 Août 1978 modifiée en 1982/83/84 relatives à la modification du règlement sanitaire départementale type ;
- Circulaire 261 bis du 19 juillet 1976 et décrets de 1977 et 1987 pour les aires de distribution de carburants ;
- Code de la santé publique, Titre 1 : mesures sanitaires générales ;
- Code du travail 2^{ème} partie : installations sanitaires ;
- Dispositions générales du règlement des eaux de la compagnie générale des eaux ;
- Guide technique n°1 : protection sanitaire des réseaux de distribution d'eau destinée à la consommation humaine ;

8.3.3. LES NORMES

Les normes à appliquer seront celles établies par la société française ou européenne de normalisation.

Sans être limitatif, il s'agit notamment :

- **Tubes acier** : Normes NF A 49-111, NF A 49-115, NF A 49-141, NF A 49-145,
- **Matières plastiques** : Normes NF T 54-002, NF T 54-003, NF T 54-013, NF T 54-014-1, NF T 54-014-2, NF T 54-016, NF T 54-017, NF T 54-028, NF T 54-030,
- **Appareils sanitaires** : Normes NF D 11- 101, NF D 11- 104(EN 31), NF D 11- 109(EN 36), NF D 11- 115, NF D 11- 117(EN 111), NF D 11- 109 (EN 36),
- **Plomberie sanitaire** : Normes NF D 18- 001, NF D 18- 201(EN 20), NF D 18- 205, NF D 18 - 210, NF P 41-101, NF P 41-102, NF P 41-201, EN-12056

- **Robinetterie de bâtiment** : Normes NF P 43-001 à NF P 43-018
- **Compteurs d'eau** : Norme NF E 17 -002
- **Couleurs conventionnelles** : norme NF X 08-100

8.3.4. Les documents techniques unifiés (DTU)

Les D.T.U. à appliquer sont ceux rédigés par l'ensemble des professionnels français du bâtiment (fabricants, installateurs, bureaux de contrôle) et les représentants du C.S.T.B. et notamment :

- DTU 60.1 et l'ensemble de ses additifs et Erratum ;
- DTU 60.11 ;
- DTU 60.2 ;
- DTU 60.31 ;
- DTU 60.33 ;

8.3.5. Les avis techniques

Les matériaux ou procédés non traditionnels de mise en œuvre utilisés lors de l'exécution du présent lot devront obtenir au préalable un avis technique enregistré du C.S.T.B.

Il s'agira notamment :

- Des appareils sanitaires ;
- Des canalisations en tube plastique ;
- Des chutes uniques ;
- Des adhésifs pour PVC ;
- Des procédés de traitement d'eau ;

8.3.6. Assurances spécifiques

Tout produit non estampillé NF ou ne possédant pas d'avis technique enregistré par le C.S.T.B. et proposé par l'entrepreneur du présent lot doit être accompagné d'une assurance spécifique pour ce chantier et recevoir l'accord écrit du maître d'ouvrage, du bureau d'étude et du bureau de contrôle.

Un exemplaire de cette assurance doit être remis au maître d'ouvrage, au bureau d'étude et au bureau de contrôle.

Des tests complémentaires pourront être effectués et exclusivement au frais de l'entreprise.

8.3.7. Démarches administratives

Les Cocontractant Soumissionnaires doivent contacter les divers services de sécurité (eau, hygiène etc.) ainsi, s'il y a lieu, que le Bureau de Contrôle désignée par le maître d'ouvrage, avant la remise de leur proposition, pour tenir compte de leurs recommandations ou exigences.

Toutes les modifications demandées par ces derniers en cours d'exécution sont incluses au forfait.

Aucune modification du prix du marché ne pourra intervenir ultérieurement, si l'entrepreneur les a négligées.

Il doit effectuer toutes les démarches nécessaires, fournir tous les documents utiles et apporter son assistance technique au Maître d'Ouvrage pour la passation des contrats d'abonnement.

L'entrepreneur effectuera toutes les démarches administratives nécessaires auprès des divers services et fournira les dossiers demandés. Il apportera son assistance technique au Maître d'Ouvrage.

Il effectuera également tous les essais et analyse et exécutera toutes les modifications demandées par les Services de l'Hygiène.

8.3.8. Calculs pratiques de la distribution d'eau

La pression de l'eau à l'arrivée sera celle indiquée par les Services Publics et vérifiée par les soins de l'entrepreneur. Celui-ci devra s'assurer qu'aucune modification de débit ou de pression n'est envisagée avant la mise en service de l'immeuble et le confirmer par écrit. A cet effet, l'entreprise se renseignera auprès des services compétents sur la pression d'eau locale, pour prévoir toutes sujétions pouvant provenir du fait de variation de celle-ci.

Les sections, dispositifs de surpression, de détente ou de sûreté seront calculés pour qu'aux heures de pointe aucun point ne soit susceptible de manquer d'eau par insuffisance de pression et qu'aucun dommage n'intervienne, lors des fortes pressions enregistrées la nuit.

➤ **Débits de base**

Les débits de base (en l/s) sont donnés pour chaque appareil par le D.T.U. n°60-11.

Les débits instantanés par appareils seront :

- Lavabo, évier et douche : 0,2l/s ;
- WC avec robinet de chasse : 0,12l/s ;
- Urinoir : 0,15l/s.

➤ **Diamètres intérieurs minimaux des canalisations alimentaires**

En aucun cas, les diamètres intérieurs de raccordement des appareils sanitaires ne devront pas être inférieurs à ceux indiqués dans le D.T.U. 60.11.

➤ **Débits probables**

Le débit probable est le débit maximal qui peut exister dans un tronçon de tuyauterie. Il est calculé par la formule :

$$\text{Débits de base} \times \text{coefficients de simultanéité} = \text{débits probables}$$

➤ **Coefficients de simultanéité**

Cas des appareils autres que les robinets de chasse des W.-C.

Les coefficients de simultanéité devront tenir compte de la nature de l'immeuble et des heures de pointe. Pour un bâtiment à usage de bureaux le coefficient de simultanéité y sera calculé par la formule :

$$Y=0,8/(x-1)^{1/2}$$

Cas des robinets de chasse pour W.-C.

On applique pour le fonctionnement simultané les débits correspondants donnés dans le DTU 60. 11.

Le débit obtenu pour les robinets de chasse est à ajouter aux débits probables des autres appareils

➤ **Pression résiduelle**

Le dispositif de surpression et le réseau des canalisations intérieures seront dimensionnés pour que la hauteur piézométrique de l'eau au point de puisage le plus défavorisé soit au moins de 0,5 bar à l'heure de pointe de la consommation.

➤ **Vitesses maximales admises**

Les vitesses maximales admises en plein débit sont les suivantes :

- Canalisations enterrées : 2 m/s
- Canalisations principales : 1,50 m/s
- Distribution : 0,60 m/s

8.3.9. Détermination des accessoires sur le réseau

➤ **Détermination d'un détendeur**

Dans la gamme de diamètres qui intéressent le présent projet, le diamètre du détendeur retenu sera le même que celui de la canalisation sur laquelle il est monté.

Il sera donc déterminé par :

- Le diamètre de la canalisation
- La perte de charge admissible en fonctionnement : une vérification sur le catalogue du fabricant sera donc nécessaire.

➤ **Détermination d'un supprimeur**

Le supprimeur sera sélectionné en fonction du débit probable et de la hauteur manométrique totale.

➤ **Détermination d'un compteur d'eau**

Le diamètre et le débit du compteur d'eau devront correspondre aux débits d'utilisation définis par la réglementation des services de la métrologie (compteur de la classe C) et aux dispositions générales du règlement des eaux de la Compagnie Générales des eaux.

Il y aura lieu de vérifier les pertes de charges qui devront être inférieures à celles admises par la norme.

Le calcul des diamètres se fera suivant la formule de FLAMANT et l'ensemble des recommandations du D.T.U. 60-11

➤ **ETABLISSEMENT DU PROJET TECHNIQUE**

Le projet technique définitif sera établi par l'entrepreneur et soumis pour approbation au Maître d'œuvre, au Bureau d'études et au Bureau de Contrôle Technique.

Il comportera trois phases :

- a) Le tracé des canalisations générales et les trous à réserver dans le gros œuvre.
- b) Les plans d'exécution définitifs comprenant le repérage de toutes les canalisations, les diamètres, les pressions, les vitesses, les pertes de charges, les débits etc.
- c) L'exécution des travaux conformément aux plans approuvés.
- d) La mise à jour des plans après exécution avec la numérotation de toutes les vannes, colonnes, etc. correspondant aux étiquettes de repérage en place.

Les plans seront accompagnés des notes de calcul justificatives précisant tous les paramètres d'écoulement.

L'entrepreneur doit prévoir tous les plans de trous à réserver lors de la construction du bâtiment. A défaut de la remise de ces plans en temps utile (avant le démarrage des travaux de gros œuvre), l'entrepreneur aura à sa charge tous ces percements qui seront cependant effectués par l'entreprise de gros œuvre dans les éléments porteurs.

➤ **TRACE DES CANALISATIONS**

Le tracé des canalisations devra être étudié en accord avec les Cocontractant de climatisation, d'Electricité et de Gros Œuvre, afin d'obtenir des tracés homogènes.

Il sera soumis ensuite pour approbation au Maître d'œuvre qui peut apporter toutes modifications qu'il jugera utile pour tenir compte du voisinage des autres canalisations ou des particularités de la construction.

La purge de tous les circuits devra être possible à proximité d'un collecteur principal:

Le projet fera l'objet de plans précis, avec emplacement des appareils, vus axonométriques, etc.

➤ **Choix des canalisations**

Afin d'éviter les problèmes de corrosion et de perforation des tuyauteries et des appareils rencontrés dans les installations d'eau froide et surtout d'eau chaude sanitaire réalisées en matériaux traditionnels (acier noir ou galvanisé, cuivre, fonte malléable galvanisée ou pas pour les pièces raccords, acier, bronze et laitier pour la robinetterie et les accessoires), tout le réseau de tuyauteries et robinetterie de distribution d'eau froide et

d'eau chaude sanitaire sera exécuté en tubes multicouches type PER, les raccords seront de type à sertir et avec la robinetterie appropriée.

Par conséquent, le choix des tubes, raccords et robinetterie se fera de la façon suivante :

- Canalisations eau sanitaire : tubes PER pré gainés, raccords, tés et coudes en laiton à sertir suivant les diamètres ;
- Vannes à boisseau sphérique et clapet anti-pollution en laiton ;
- Canalisations eau d'arrosage en PVC pression Tulipe PN 25 ;
- Canalisations pour réseaux eaux usées et eaux vannes en PVC Norme EU NFE-NFM1 ;
- Canalisations pour réseaux eaux pluviales en PVC Norme EU NFE-NFM1 y compris supports et raccords ;
- Canalisations pour réseaux RIA en acier galvanisé importé.

➤ Dimensionnement des canalisations

Les vitesses de circulation d'eau froide et chaude devront être judicieusement déterminées afin d'éviter les nuisances ci-après :

- Emission et transmission des nuisances sonores ;
- Risques accrus d'érosion des canalisations ;
- Formation de zones tourbillonnaires avec dégagement local des gaz dissous.

Dans tous les cas, les diamètres des canalisations devraient limiter les vitesses de circulation aux débits de pointe, aux valeurs maxi suivantes :

- Canalisations enterrées ou en sous-sol : 2 m/s
- Colonnes montantes : 1,5 m/s
- Canalisations principales : 1,5 m/s
- Distribution : 0,6 m/s

➤ Pentes et purges aux points bas

Les canalisations ne devraient jamais être parfaitement horizontales, mais présenter toujours une pente sans contre-pentes pour permettre l'évacuation périodique de dépôts toujours difficiles à éviter totalement.

Cette prescription s'applique aussi bien aux tuyauteries de départ qu'à celles de retour.

Il est dans la pratique très difficile d'éviter la réalisation de points bas dans le cours du réseau.

Ces points bas devront être systématiquement équipés d'un té avec robinet à ouverture rapide (du type à boisseau auto-lubrifié de préférence) du diamètre de la canalisation, avec raccord pompier permettant l'évacuation aisée des eaux de purge par tuyau souple.

➤ Elimination des gaz

La formation de poches de gaz est toujours préjudiciable au bon fonctionnement de l'installation (arrêt de la circulation en haut de colonne montante).

C'est pourquoi un circuit d'EFS doit être équipé de dispositifs de purge de gaz efficaces aux points hauts des colonnes montantes.

➤ Robinetterie

La robinetterie sera en laiton. Chaque vanne devra être soumise au Maître d'œuvre pour agrément. La pression d'essai et la pression de service sera marquée d'une manière indélébile sur les appareils.

Les manœuvres d'ouverture et de fermeture devront être progressives et ne produire ni bruit ni vibration. Les diamètres seront toujours au moins égaux à ceux des canalisations commandées. L'étanchéité devra être parfaite et se conserver pendant la période de garantie.

8.3.10. Matériaux divers

Les liants et granulats devront être conformes à leurs normes respectives. Les dosages des mortiers de bétons sont ceux définis dans le DTU n° 20.

➤ Pose de canalisations

Après pose, le tuyau sera soigneusement nettoyé ; les extrémités seront bouchées à chaque arrêt de travail.

- Un lavage à l'eau sous pression sera effectué avant mise en service et protection
- Des cavaliers bloqueront la canalisation avant essais
- L'entrepreneur fournira une note de calcul justificative pour les butées et ancrages. Il déterminera les points de vidange, de purge et les accessoires nécessaires à une exploitation facile.
- Les ouvrages annexes : robinets, vannes, purges, etc., seront soigneusement protégés par le moyen du choix de l'entrepreneur pendant la durée des travaux de construction des bâtiments.

Les éléments apparents : bouche à clé, trappe de regard, etc., ne seront mis en place que lors de la finition des travaux de voirie.

➤ Essais et contrôles

Les essais avant réception des travaux sont dus obligatoirement par l'entrepreneur ; ils seront effectués sous la supervision d'un organisme agréé et comprendront outre des essais définis dans les textes officiels :

- Les essais de mise en charge sous la pression double de la pression maximale de service : aucun suintement ou désordre ne devra être constaté ;
- La vérification du débit des appareils les plus éloignés de la source ;

En cours d'exécution, il sera vérifié que les appareils sont bien ceux choisis. Il sera demandé les preuves nécessaires (étiquettes, factures, etc.) ;

En cas de nécessité exprimée par le Maître d'ouvrage, le bureau d'étude ou le bureau de contrôle, les robinets et vannes seront soumis à des essais de résistance et d'étanchéité, selon les normes E 29.002, E 29.408 et E 29.409, aux frais de l'entreprise.

Les modifications en cours d'exécution demandées par les compagnies concessionnaires sont implicitement prévues dans le marché.

➤ GARANTIE ET ENTRETIEN

L'entrepreneur remédiera gratuitement à tous les défauts qui pourraient se produire dans un délai d'un an à partir de la réception des travaux, sauf cas d'utilisation anormale. Il procédera à tous les réglages nécessaires. De plus, il restera responsable de tous les accidents matériels ou corporels résultant d'une carence de son installation.

Dès qu'un incident lui sera signalé, il devra le réparer dans les plus brefs délais (trente-sixheures au maximum). En cas de négligence, la réparation sera effectuée d'office à ses frais.

➤ Mise au courant du personnel d'exploitation

L'entrepreneur devra assurer la mise au courant du personnel d'exploitation.

Il doit fournir des notices de fonctionnement de toute l'installation ainsi que la nomenclature des pièces de rechange.

8.3.11. Dossier de recollement

L'entrepreneur devra au Maître d'Ouvrage, avant la réception provisoire :

- Un dossier de recollement comprenant quatre séries de plans d'exécution mis à jour, sur lesquels seront pointés clairement tous les organes de manœuvres (vannes et robinets d'arrêt, robinets de vidange, purges, etc.)
- Une notice détaillée spécifiant :
- la marque, le type et les caractéristiques des différents appareils et matériels installés, l'adresse complète des fournisseurs ;
- le fonctionnement sommaire des installations ;
- les consignes en cas d'incident
- Un exemplaire de ce document sera fourni sur reproductible.

Ce cahier sera accompagné de notices d'entretien et de fonctionnement, avec tous les schémas et croquis explicatifs permettant à un personnel d'entretien non spécialisé d'effectuer les réparations courantes.

8.3.12. Calculs pratiques des évacuations eaux usées – eaux vannes

Les calculs des débits de base, des débits probables et des hypothèses de simultanéité suivront les mêmes principes que pour la distribution d'eau précédemment définis.

➤ **Débits de base**

Les débits de base (en l/mn) sont donnés pour chaque appareil sanitaire par le D.T.U. n°60-11.

➤ **Diamètres intérieurs minimaux des canalisations d'évacuation**

En aucun cas, les diamètres intérieurs d'évacuation des appareils sanitaires ne devront pas être inférieurs à ceux indiqués dans le D.T.U. 60.11

➤ **Débits probables**

Les hypothèses de simultanéité sont données par le D.T.U. 60-11. Les coefficients de simultanéité seront les mêmes que pour de l'eau froide.

➤ **Calcul des diamètres**

Les diamètres pour le raccordement des appareils sanitaires sont donnés par le D.T.U 60-11 pour une pente comprise entre 1 et 3cm/m. Toute canalisation transportant des eaux vannes doit présenter une pente minimale de 3 cm par mètre. Si les dispositions particulières des lieux ne permettent pas de réaliser cette pente, il est indispensable d'assurer le ramonage de la canalisation par un réservoir de chasse spécial.

Les diamètres des canalisations verticales seront déterminés conformément aux prescriptions du D.T.U. 60-11.

Le système sera à chute unique avec ventilation secondaire en cas de nécessité.

Les diamètres des collecteurs horizontaux remplis à demi-section seront déterminés suivant la formule de Bazin.

➤ **Détermination de l'installation de traitement des EU et EV**

Le traitement des eaux usées (EU+EV) se fera par deux unités biologiques compactes composées d'un lit bactérien associé à un clarificateur et un décanteur primaire.

Compte tenu du type d'activité spécifique à l'aéroport, le dimensionnement de l'installation sera fait sur la base 300 Equivalent habitant (Eqh).

S'il existe une nappe d'eau, il sera vérifié que la station d'épuration ne peut dans le cas le plus défavorable se soulever, sous l'effet des sous-pressions sinon elle sera lestée en conséquence.

L'étanchéité devra être parfaite afin de ne pas polluer le milieu environnant. La réception des travaux ne sera accordée que si la micro station est en parfait état de marche.

Il ne devra être perçu ni odeurs, ni bruits aux alentours de la micro station de traitement des eaux ;

Les analyses de l'effluent seront effectuées aux frais de l'entrepreneur.

La micro station sera mise en route par les techniciens spécialisés de l'entrepreneur ; ils instruiront le personnel d'entretien et lui donneront les consignes écrites nécessaires.

Des visites périodiques seront effectuées ensuite pendant l'année de garantie, avec essais de fonctionnement et remises en état nécessaire.

L'entrepreneur joindra à sa proposition un projet de contrat d'entretien et un bilan d'exploitation annuel.

8.3.13. Choix des matériaux

Pour l'évacuation des eaux usées et des eaux vannes le système à chutes séparées sera adopté. Les matériaux seront en PVC importé comme spécifié ci-dessus.

Les collecteurs horizontaux et les raccords devront impérativement être estampillés NF.

8.4. DESCRIPTION SOMMAIRE DES EQUIPEMENTS

8.4.1. Canalisations

8.4.1.1. Canalisations eau sanitaire (EFS/ECS)

En tubes Multi couches PEX ALU y compris raccords en laiton à sertir, vannes, clapets anti-pollution et toutes sujétions, pour canalisations eau froide/eau chaude.

Marque : BP TUB

8.4.1.2. Canalisations pour réseau eaux usées et eaux vannes

Canalisations en PVC EU NFE – NFM1 y compris supports et raccords. Les collecteurs horizontaux et les raccords, en PVC série évacuation, devront impérativement être estampillés NF.

8.4.1.3. Canalisations pour réseau eaux pluviales

Canalisations en PVC EU NFE – NFM1 y compris supports et raccords.

Les collecteurs horizontaux et les raccords, en PVC série évacuation, devront impérativement être estampillés NF.

8.4 2. Appareils sanitaires

8.4.2.1. Nature et qualité des matériaux et fournitures

Les équipements sanitaires sont de marque Jacob Delafon. Elles seront conformes aux Normes A.F.N.O.R. applicables aux travaux du présent lot à la date de signature du marché.

8.4.2.2. Qualité des installations

Les canalisations, les raccords, les appareils, ainsi que la robinetterie seront rigoureusement étanches.

Les alimentations devront fonctionner sans bruits, sons d'orgues, coups de bélier, vibrations, etc...

Les alimentations devront assurer l'arrivée normale des fluides dans les conditions de débit et simultanité prévues aux N.F. Les évacuations assureront les vidanges simultanées des différents appareils, sans désamorçage, ni refoulement, ni bruit anormaux.

Les vidanges ne devront laisser filtrer aucune odeur dans l'intérieur des locaux.

Les qualités définies ci-dessus devront être effectivement réalisées et se maintenir pendant et au-delà du délai de garantie.

Nul défaut, usure ou altération, d'une partie quelconque des installations, ne devra se manifester pendant cette période.

L'Entrepreneur du présent lot devra prévoir dans les installations tous les dispositifs anti-pollution demandés par les règlements sanitaires locaux (clapet anti-retour, bâches de ruptures, etc...).

8.4.2.3. Qualité des appareils

Les appareils sanitaires sont déterminés en ce qui concerne les marques et les modèles.

Les prestations seront complètes et comporteront obligatoirement toutes les robinetteries, vidages, accessoires nécessaires au fonctionnement et à une parfaite finition, qu'ils aient été spécifiés ou non dans le cours du présent devis.

De choix A, attesté par les étiquettes ou poinçon du fournisseur jusqu'à réception.

Robinetterie entièrement en cuivre chromé dont l'indice de classement au bruit permet de satisfaire les exigences acoustiques réglementaires.

L'Entrepreneur devra obligatoirement respecter les marques et types d'appareils prévus au devis descriptif de base.

Le montage et le raccordement des appareils et canalisations feront l'objet d'une présentation pour un bloc sanitaire, présentation qui sera modifiée si besoin est jusqu'à un résultat complètement satisfaisant.

8.4.2.4. Protection des appareils

Tous les appareils seront protégés jusqu'à la réception par des protections efficaces restant constamment sous la surveillance de l'entrepreneur. Les robinetteries seront protégées par du papier adhésif.

Toutes ces protections seront enlevées sur demande de l'Architecte, par le titulaire du présent lot.

8.4.2.5. Qualité et présentation des matériaux

Préalablement à toute exécution, l'entreprise doit remettre au Maître d'œuvre toutes fiches techniques ou d'agrément justifiant des qualités et de la provenance des matériels.

Les échantillons devront être présentés et soumis à l'acceptation de ce dernier.

Les appareils sanitaires seront de première qualité ou de choix A.

Les matériels mis en œuvre devront porter les sigles des qualités et marques de fabrique, tels que NF, etc...

Les appareils sanitaires sont en porcelaine de classe A. Les robinetteries mitigeuses sont à disques céramiques et ont un classement E1 C2A2U3 minimum. Les robinetteries uniquement eau froide sont du type temporisé.

Les sanitaires accessibles aux personnes à mobilités réduites sont équipés de barre de relevage à 135°.

Si pour une fourniture déterminée, il n'existe pas de réglementation ou de normes, l'Entrepreneur devra justifier de l'équivalence en qualité et en prix.

➤ **VASQUE**

Double-Vasque en porcelaine vitrifiée comprenant :

- Console fonte époxy.
- Bonde à grille chromée.
- Robinet eau froide temporisé Presto réf. 745.

➤ **LAVABO**

Lavabo en porcelaine vitrifiée comprenant :

- Console fonte époxy.
- Bonde à grille chromée.
- Robinet eau froide temporisé Presto réf. 745.

➤ **WC**

Cuvette WC en porcelaine vitrifiée à sortie verticale avec robinet de chasse bas, robinet d'arrêt chromé, abattant double blanc, y compris calage, fixations et toutes sujétions.

➤ **URINOIR**

Urinoir applique en porcelaine vitrifiée posé par accrochage sur attaches ou supports en fonte et étrier. Effet d'eau en laiton chromé avec robinet poussoir temporisé Tempoflux à fermeture automatique et progressive. Bonde siphon en laiton chromé avec crépine y compris toutes sujétions.

➤ **EQUIPEMENTS DIVERS DE SANITAIRES**

Les équipements appropriés, robustes, design et de bon standing seront tous de marques reconnues.

➤ **DISTRIBUTEUR PAPIER**

Distributeur de papier rouleaux dans W.C. en inox, fixé sur mur.

➤ **PORTE SERVIETTE**

En acier inox, fixé sur mur.

8.5. TRAITEMENT DES EAUX USEES ET EAUX VANNES

8.5.1. Fosse septique

Le traitement des eaux usées et eaux vannes sera assuré par des fosses septiques judicieusement dimensionnées, implantées conformément aux plans.

8.6. EQUIPEMENTS DIVERS

Il s'agit d'équipements et accessoires divers nécessaires au bon fonctionnement des installations. Notamment :

- Canalisations pour alimentation principale en eau ;
- Raccordement au réseau principal ;
- Détendeur/régulateur de pression ;
- Clapets (de retenu et anti-pollution) ;
- Anti béliet ;
- Filtre ;
- Etc.

*** FIN DE LOT ***

LOT – 9 : ELECTRICITE

9.1 GENERALITES

9.1.1 Étendue des travaux

Les travaux à réaliser par le Cocontractant dans le cadre du présent lot concernent l'installation électrique complète du bâtiment. A ce titre il devra réaliser les tâches suivantes :

- Mise à la terre du bâtiment
- Fourreautage et câblage
- Pose des luminaires
- Pose des appareillages

La localisation des travaux cités ci-dessus se trouve dans les plans et dans la description des travaux (partie 3 du CCTP)

Le Cocontractant devra produire un échantillon de chaque élément de finition qu'il soumettra à l'approbation du maître d'ouvrage.

9.1.2 Documents de références

Les ouvrages du présent lot devront répondre aux conditions et prescriptions des textes législatifs, réglementaires, techniques et technologiques en vigueur en république du Cameroun, ainsi qu'à ceux publiés ailleurs et rendus applicable au Cameroun dont notamment les suivants:

9.1.2.1 Normes et DTU

Installations électriques

L'installation électrique sera conforme aux normes et règlements en vigueur, en particulier aux textes suivants :

- (NF 12. 100 - C 12. 200 - C 13. 200 - C 14.00 - C 15.150 - C 90.120)
- Normes NF 15.100 concernant les installations électriques, basse tension
- DTU 70.1 et 70.2
- Textes et décrets relatifs à la <<Sécurité incendie>> dans les établissements recevant du public.

Les dispositions ci-après ne sauraient se substituer aux prescriptions officielles et la priorité sera toujours donnée aux règlements que Le Cocontractant s'engage à observer même s'ils correspondent pour lui à une solution plus onéreuse que ce qu'il avait prévu en soumissionnant.

Les prescriptions imposées par la Société distributrice seront toujours prises en considération s'il y a contradiction avec les prescriptions ci-dessus ou les prescriptions du devis descriptif.

9.1.3 Base de calcul

Le présent article définit les bases et les méthodes de calcul à employer, pour déterminer les éléments des installations électriques. Le Cocontractant est tenu d'effectuer les calculs nécessaires à la réalisation du projet

compte tenu des prescriptions ci-dessous qui prévaudront sur les schémas ou plans du présent Dossier d'Appel d'Offres en cas de non concordance.

9.1.3.1 Définition des puissances d'installations

Afin de déterminer les caractéristiques des alimentations nécessaires, la puissance de l'installation en énergie permanent, devra être estimée à partir des puissances nominales des appareils, et en leur appliquant les facteurs d'utilisation et de simultanéité suivante :

- **Facteur d'utilisation**

Pour les appareils d'éclairage fixés à incandescence, la puissance prise en compte sera égale à la puissance nominale de l'appareil. Pour les appareils d'éclairage fixes à décharge, la puissance prise en compte sera égale à 1,5 fois la puissance de courant, lorsque la nature des appareils alimentés n'est pas connue, une estimation de la puissance sur le circuit sera déterminée par l'une des méthodes décrites ci-après au paragraphe C.

- **Facteur de simultanéité**

Il sera tenu compte du fonctionnement non simultané des matériels en appliquant aux différentes puissances alimentées des facteurs de simultanéité.

<i>Utilisation</i>	<i>Niveaux circuits terminaux</i>	<i>Niveau tableaux divisionnaire</i>	<i>Niveau tableau principal</i>
Eclairage non secouru	1	0,8	1
Eclairage secouru	1	1	1
Autre éclairage	1	1	1
Prise de courant (N étant le nombre prise de courant alimentées par le même circuit)	$0,1 + 0,9/N$	0,5	0,5
Divers	1	1	1

- **Nombre de circuits terminaux**

Le nombre et la puissance des circuits terminaux seront déterminés par l'une des méthodes ci-après :

1. Le nombre d'appareils fixes ou des socles de prises de courant alimentés par chaque circuit sera limité de façon que la puissance calculée ne soit pas supérieure à celle correspondante au courant admissible dans les conducteurs du circuit en tenant compte de l'utilisation prévue des locaux desservis. Il ne sera pas nécessaire de limiter le nombre de points desservis par un circuit terminal lorsque des facteurs de simultanéité pourront être appliqués compte tenu de la surface desservie.
2. Lorsqu' aucun facteur de simultanéité ne peut être estimé, chaque utilisation fixe devra être évaluée à sa puissance nominale, et chaque socle de prise de courant devra être considéré comme une utilisation fixe correspondant au courant nominal de la prise courant ou de non dispositif de protection individuel. La somme des puissance alimentés a un circuit terminal ne devra pas être supérieure à celle correspondant au courant admissible dans les conducteurs de ce circuit.
3. Des circuits spéciaux sont prévus pour l'alimentation des appareils de forte puissance, ces circuits étant déterminés en fonction de la fonction de la puissance des appareils d'utilisation.

9.1.3.2 Niveau d'éclairage

Ces niveaux sont calculés à partir de la forme :

$$F = \frac{E * S * D}{U * R}$$

F = est le flux en lumens

D = est le facteur compensateur de dépréciation = 1,75

E = l'éclairement moyen à maintenir en lux

S = la surface du local à éclairer en m²

U = L'utiliance

R = rendement de luminaire (normalisé)

Hauteur du plan = 0,90 m

Eclairement des locaux :

Bureaux	425 lux
Circulations et dégagements	100 lux
Locaux techniques	200 lux
Chambre	300 lux

9.1.3.3 Section des conducteurs

La section des conducteurs actifs sera déterminée en fonction des intensités admissibles :

- De chutes de tension
- De leur protection amont.

Notamment, il y aura lieu de tenir compte des tableaux 52C à 52 H pour les intensités admissibles compatibles avec l'échauffement et des tableaux 53A et 53B de la norme NFC 15.100.

Il sera admis, entre le transformateur et les circuits terminaux, une chute de tension relative de 6% pour les circuits éclairage et 8% pour la force motrice. Cette chute sera répartie de la manière suivante : 4% entre le TGBT et les tableaux divisionnaires principaux et 4% à l'intérieur des bâtiments. La section des conducteurs ne pourra être inférieure à 2,5mm² pour les circuits force et prise de courant et 1,5 mm² pour les circuits d'éclairage.

La section des conducteurs des climatiseurs devra respecter les bases de calcul et au minimum 2,5mm² pour les split mono et 4mm² pour les armoires de climatisation triphasé.

Pour les lignes principales, la section du conducteur neutre pourra être réduite dans la mesure où l'on pourra calibrer l'appareil de protection unipolaire à l'intensité maximale admissible par ce conducteur. La section des conducteurs de terre sera déterminée conformément aux chapitres 4 et 5 de la norme UTE C 15.100.

9.1.4 Dossier d'exécution

PLANS

Sur les plans d'exécution du Cocontractant, composé à partir des plans d'architectes, seront portés avec le maximum de précision, le passage des canalisations, l'emplacement des tableaux, des points lumineux, interrupteurs et prise de courant. Le Cocontractant établira, les plans guides de Génie civil sur lesquels seront reportées d'une façon précise l'aménagement du local technique, les gaines, les réservations à prévoir, les positionnements des fourreaux et toute disposition se porteront à la coordination dimensionnelle des ouvrages.

Ces plans seront soumis, immédiatement à tout commencement d'exécution du BET et du bureau de contrôle.

SCHEMAS

Sur les schémas d'installation, seront précisés par le Cocontractant du présent lot :

- La nature, les calibres, le réglage et le nombre de déclencheurs des appareils de protection
- Le nombre, la longueur, et la section des conducteurs
- La puissance ou intensité prévue pour chaque circuit terminal,
- La puissance de court-circuit à chaque niveau de la distribution
- La pouvoir de coupure des appareils

9.2 PRESCRIPTIONS RELATIVES AUX MATERIAUX

9.2.1 Origine et qualité des appareils

D'une manière générale et sans que cela soit nécessairement rappelé dans les documents descriptifs, toutes les fournitures, matériaux, appareillages devront être conformes aux normes homologuées au moment de l'exécution des travaux, du point de vue fabrication, caractéristiques, montage, mise en œuvre et emploi.

Le matériel ou l'appareillage, chaque fois qu'il entre dans la catégorie de celui-ci, est estampillé suivant le label "NF USE", et devra porter cette marque.

En l'absence de normes, toutes les fournitures, matériels et appareillages devront être de première qualité et de fabrication suivie et courante.

De toute manière, le Cocontractant est tenu de fournir toutes les justifications de provenance, et de fournir tous les échantillons qui lui seraient demandés en vue d'essais, conformément à ceux prévus par les normes correspondantes en vigueur et aux règles de la profession. Dans cet esprit, le Cocontractant sera tenue de produire à l'appui de sa soumission, un état des fournitures, matériels et appareillage mis en place.

Il est précisé que les caractéristiques techniques des appareils et matériels indiqués ne sauraient en aucun cas engager la responsabilité du Maître de l'Ouvrage et du Maître d'œuvre.

Il appartient au Cocontractant qui demeure seul responsable des travaux, de vérifier et contrôler l'origine des matériels et appareillages, selon des caractéristiques et principes de fonctionnement de chaque organe intéressé.

Les prises de courant dans les couloirs doivent être étanches.

9.3 PRESCRIPTIONS D'EXECUTION

9.3.1 Mise à la terre

Connexions équipotentielles.

Les connexions équipotentielles seront réalisées sur les sanitaires et, en général, dans les locaux où se trouvent des installations de distribution d'eau ; elles seront réunies en seul point au conducteur de protection le plus proche.

Prise de terre

La résistance des prises de terre devra être inférieure ou égale à 3 Ohms. Une mesure préalable de la résistivité du terrain sera exécutée par Le Cocontractant adjudicataire lui permettant d'obtenir cette résistance de la façon la plus économique.

Dans le cas où cette valeur ne serait pas atteinte, Le Cocontractant adjudicataire devra l'établissement d'un nombre de prises localisées interconnectées à la prise de terre à fond de fouilles jusqu'à obtenir la valeur requise.

Des barrettes de sectionnement permettront d'effectuer des mesures de surveillance de la résistance. Les barrettes ne pourront être démontées qu'à l'aide d'un outil spécial pour empêcher toute intervention d'un personnel non qualifié.

Les liaisons entre conducteurs enterrés devront être réalisées par brasure, de façon très soignée. La qualité de la brasure sera choisie pour empêcher la formation de couples électrolytiques et il ne sera pas fait usage d'acide pour le décapage.

Constitution des prises de terre localisées :

Les prises de terre localisées seront soit verticales soit horizontales. Le choix du mode de réalisation sera fait en fonction des caractéristiques du terrain où elles seront implantées. La prise de terre sera constituée d'un conducteur de fil nu, d'une section supérieur ou égale à 29 mm², enterré à fond de fouilles, et formant boucle

autour du bâtiment. Ce conducteur pourra être constitué soit par un câble de constitution conforme à la norme NF 32 012, choisi dans l'une des classes 2, 3, 4, 5, ou 6 soit par une tresse plate ou cylindrique.

Il ne sera utilisé ni câble rigide de classe 1, ni barre, ni rond. Ce conducteur sera entre 2 couches de 10cm de terre végétale exempte de corps durs. En cas de nécessité ce conducteur pourra être relié à des pieux pour atteindre la valeur donnée de la résistance. Ces pieux seront en acier revêtu d'une couche épaisse de cuivre. La liaison cuivre-acier devra être de très haute qualité afin d'empêcher la formation de couples électrolytiques entraînant la destruction des pieux.

Si Le Cocontractant réalise la prise de terre de façon différente, elle devra avant le début des travaux en aviser le Maître d'Œuvre.

Sortie des prises de terre :

Chaque prise de terre aboutira à l'intérieur du bâtiment, sur une barrette de sectionnement montée sur support isolant. La liaison entre la prise de terre et sa barrette de sectionnement sera réalisée en conducteur isolé, en cuivre de 29mm² de section. Ce conducteur sera relié à la prise de terre par l'intermédiaire d'un accessoire de connexion comportant soit un serre-câble, soit une borne de branchement.

S'il est nécessaire de rallonger la sortie du conducteur de terre la jonction entre les brins sera faite par manchon serti (genre manchon AMP) ou par manchon brasé, à l'exclusion de tout accessoire de jonction vissé ou boulonné. Dans le cas d'utilisation de brasure, il ne sera pas fait usage d'acide pour le décapage.

Repérage des prises de terre :

Chaque barrette de sectionnement sera repérée par des étiquettes gravées portant les indications suivantes :

- Désignation de la prise de terre "vers prise de terre" du côté de la borne reliée à la prise de terre.
- Désignation de l'installation reliée, du côté de la borne reliée à l'installation (neutre, masses, interconnexions, etc.)

Bornes de mesure :

Chaque prise de terre sera accompagnée d'une borne de mesure. Cette borne permettra le serrage d'un conducteur de 1,5mm² ou plus. Elle sera placée près d'une barrette de sectionnement et reliée à la borne prise de terre de la barrette. Elle pourra éventuellement être intégrée à la barrette de sectionnement

9.3.2 Armoires électriques

Les appareils de signalisation, régulation, d'intervention et éventuellement tous autres appareils correspondant à la protection, la commande et la surveillance de l'installation seront groupés dans les locaux sur une armoire électrique. L'emplacement et la disposition de chaque armoire sont indiqués sur les plans.

L'Armoire devrait porter la signalétique sur laquelle est marqué en gros caractère coffret électrique danger de mort.

Armoire suffisamment dimensionnée pour permettre une bonne ventilation du matériel installé. Réserve 30% de volume libre après exécution correspondant au descriptif.

Entrée des câbles en partie haute ou basse par passe-fils en caoutchouc ou presse étoupe en matière isolante. Liaisons entre l'appareillage et des borniers de raccordement devront être réalisées en conducteur souple (type U 500 SV) de préférence sous goulotte ou colliers de fixation et de section supérieure de 2 rangs à celle des câbles de départ.

Aucun câble de sortie en goulotte.

Les extrémités des conducteurs souples seront munies de cosse serties dont le fut sera isolé par des manchons rétractables.

Chaque connexion individuelle sera bloquée par vis et écrou avec rondelles plates et d'arrêt.

Le repérage des appareillages sera assuré par étiquettes gravées vissées (les étiquettes autocollantes sont interdites).

Les borniers seront également repérés par étiquettes dilophanes à chacune de leurs extrémités.

Les conducteurs de terre seront raccordés individuellement sur borne collective pré-percée, disposées près des borniers généraux.

- Les conducteurs seront repérés par les couleurs conventionnelles :
 - les doubles colorations vert/jaune seront exclusivement réservées pour les conducteurs de protection
 - la couleur bleu-clair sera exclusivement réservée aux conducteurs neutres.
 - Portes reliées à la terre par tresses souples munies d'œillets.
- Pochette intérieure comportant le schéma de principe et le plan d'équipement.
- Les armoires seront du type tropicalisé, avec porte de fermeture. Chaque armoire recevra :
 - Les disjoncteurs différentiels (calibrés selon le cas).
 - Les disjoncteurs modulaires pour protection des circuits.
 - Les télérupteurs.
 - Une borne de terre.
 - Les goulottes plastiques dans lesquelles seront rangées toutes les canalisations électriques.
 - Les boutons de test lampes.
- Les protections seront choisies suivant leur pouvoir de coupure, celui-ci devant être supérieur à l'intensité du court-circuit pouvant être engendré en ce point, compte tenu de l'éloignement de la source et de la section de la canalisation.
- Les disjoncteurs devront être conformes à la norme U.T.E.C 63.120.
- Le choix des disjoncteurs devra être fait en tenant compte de l'intensité nominale, de l'intensité de réglage, du pouvoir de coupure, du temps de réponse et du type et nombre de déclencheurs. Les disjoncteurs de type différentiel auront un seuil de déclencheurs de 300mA et 30mA. La sélectivité des défauts sera réalisée conformément à la norme C. 15.100 ; en particulier pour les dispositifs différentiels, la sélectivité sera obligatoirement par temporisation.

9.3.3 Canalisations

Au départ des tableaux divisionnaires, la distribution sera réalisée conformément aux plans et aux schémas de l'installation établis par Le Cocontractant. Toutes les canalisations seront en cuivre H07 ou VGV ou U 1000 RO2 V. Elles seront placées sous conduit ICO - IRO - ICD etc. selon qu'ils soient en faux plafond, encastrés ou fixés directement aux parois.

Les câbles utilisés pour le réseau général BT seront série U1000 RO2V, pose enterrée sous fourreaux.

Conduits ICO/IRO/ICD:

Les conduits seront en isolant Centrale et Déformable de couleur grise posés en encastrés ou IRO en apparent. Câbles ou conducteurs H07 ou U 1000 RO2V ou VGV

Fils et câble, âme en cuivre massif ou câblé

Tension de tenue (750V et 1000V) isolation PVC, section suivant puissance d'utilisation.

Éléments de calcul des canalisations secondaires:

Ce sont celles issues des tableaux de protection et alimentant les diverses utilisations : machines, moteurs, luminaires, prises de courant.

L'intensité de calcul à prendre en compte pour la détermination de la section de ces canalisations ne sera jamais foisonnée. Elle sera déduite de la puissance nominale installée augmentée de l'intensité de démarrage affecté d'un coefficient K: $I_{\text{calcul}} = I_{\text{nominal}} + K I_{\text{démarrage}}$. Ce coefficient sera de 1/3 pour les moteurs d'usage courant et virera suivant la fréquence des démarrages, l'intervalle de temps entre chaque cycle de fonctionnement et les recommandations des constructeurs. L'installation prévue devra avoir un facteur de puissance moyen tel que son utilisation n'entraîne pas, par son exploitation normale une consommation d'énergie réactive entraînant une pénalité de la part du distributeur ou des perturbations dans les cadres d'un réseau particulier interne.

Section des conducteurs actifs :

La section des conducteurs sera choisie d'après les tableaux de la norme C 15 100, en veillant à ce que l'intensité de calcul de la canalisation soit toujours inférieure à l'intensité admissible du câble, corrigée des facteurs de dépréciation dus aux conditions d'environnement (mode de pose de température), ceci en respectant les chutes de tension maximales autorisées.

Section du conducteur neutre:

Lorsque les puissances distribuées en tri + N seront équilibrées, la section du neutre pourra être réduite suivant les valeurs du tableau 52 K de la NF C 15 100.

Chute de tension:

La chute de tension dans les canalisations entre l'origine de l'installation et tout point d'utilisation ne devra pas être supérieur aux valeurs du tableau 52 J de la NF C 15 100, soit :

- **Éclairage** : 6% au total se répartissant en 3% pour les canalisations principales et 3% pour les canalisations secondaires
- **Force** : 8% au total se répartissant en 4% pour les canalisations principales et 4% pour les canalisations secondaires (ces derniers 4% s'appliquent également aux forces motrices en régime de fonctionnement, cette valeur pourra toutefois être augmentée au moment de la pointe du démarrage suivant les tolérances indiquées par le constructeur du moteur).
- La chute de tension dans les canalisations principales sera toujours de 3%, celle des canalisations secondaires respectera les prescriptions particulières ci-dessus.

Identification des canalisations :

Le repérage des canalisations électriques devra être établi afin de permettre leur identification ultérieure lors des vérifications et de la maintenance de l'installation

Chaque câble possédera un étiquetage réalisé par bague, collier, manchon, indiquant sa destination ou un repère chiffré correspondant aux indications des carnets de câble, schémas de tableau, plans d'installation, etc.

Canalisations principales posées à l'air libre

Cet étiquetage sera réalisé à chaque tenant et aboutissant, changement de niveau, de direction, croisements, de part et d'autre des boîtes de dérivations et en général tous les 10 mètres pour les parcours rectilignes.

Canalisations principales enterrées

Cet étiquetage sera réalisé à chaque tenant et aboutissant ainsi que sur chaque partie visible ou accessible du parcours (chambre de tirage et dérivation, etc.)

Canalisations secondaires posées à l'air libre

Cet étiquetage sera réalisé à chaque tenant, aboutissant, en cours de parcours suivant les nécessités et la complexité de l'installation.

Canalisations secondaires encastrées

- Les conducteurs seront repérés par la coloration appropriée.
- L'étiquetage sur les conduits sera réalisé suivant la mise en œuvre de l'encastrement (avant ou après construction, fourreaux isolés, ou pieuvre préfabriquée).

Conducteurs des câbles

Ce repérage sera conforme à la NF C 15 100, c'est à dire :

- Double coloration vert/jaune pour la terre
- Bleu pour le neutre
- Orange, rouge, violet, brun, noir pour les phases suivant tableau 51 GC de la NF C 15 100.

9.4 CONTROLES – RECEPTION – MISE EN SERVICE - ESSAIS

9.4.1 CONTROLE TRAVAUX

Au cours du chantier, à intervalles réguliers ou autant que nécessaire, le Maître d'Œuvre procédera à des opérations de contrôles portant sur la qualité des matériels et leur mise en œuvre.

9.4.2 CONDITIONS DE RECEPTION TECHNIQUE

Lorsque l'ensemble des travaux "tous corps d'état" sera terminé, il sera procédé aux essais, vérifications et contrôles suivants :

- avant la commande des appareils et appareillage le Cocontractant devra produire les fiches techniques de ceux-ci pour validation
- vérifications systématiques de la conformité des équipements réalisés avec les plans et les conditions techniques fixées,

- vérification des différentes fournitures faites afin de s'assurer que celles-ci sont conformes aux spécifications ou prescriptions techniques.

9.4.3 MISE EN SERVICE

Sauf modalités particulières décrites au C.C.C.G., la mise en service intervient normalement après réception. Pendant cette période, l'entreprise doit procéder aux réglages définitifs et former le personnel d'exploitation sur les modalités de mise en route, de conduits et d'arrêt des installations, en liaison avec les documents d'exploitation fournis à la réception.

9.4.4 ESSAIS

Les essais sont effectués par l'entreprise conformément aux dispositions définies

. Le bureau d'études doit être informé des dates de leur exécution afin de pouvoir, éventuellement, y assister. A ces essais, seront ajoutés ceux correspondant au fonctionnement des équipements (automatismes, asservissements, signalisation). Procès- verbaux.

Des fiches détaillées seront établies par l'entreprise en se référant au modèle de document technique et communiquées au bureau d'études ainsi qu'au bureau de contrôle.

9.4.5 RECEPTION

La réception sera prononcée par le Maître d'Ouvrage à l'achèvement complet des travaux, dans la mesure où aucune réserve n'aura été apportée sur la qualité et la conformité de ceux-ci, ainsi que sur la présentation d'une ou plusieurs attestations de conformité établies par l'organisme de contrôle désigné.

La fourniture des plans et schémas de récolement conformes à l'exécution, fera partie intégrante des conditions de réception.

9.5. GARANTIES

9.5.1 GARANTIE DE FOURNITURES

Tout le matériel fourni par l'entreprise est garanti contre tous les vices de construction ou de nature, pendant une durée d'un an à dater de la réception. Cette garantie ne s'applique pas aux conséquences de l'usure normale, ni à celles qui pourraient résulter de la mauvaise utilisation des appareils ou de l'inobservation des instructions de conduite.

9.5.2 GARANTIE DE L'INSTALLATION

Toutes les installations faites par l'entreprise sont garanties conformes aux règles de l'art et conformes aux dispositions d'exécution.

9.5.3 GARANTIE DE FONCTIONNEMENT

L'installation sera garantie en bon état de fonctionnement pendant une durée de 1 an, à dater de la mise en service régulière après la réception. Au cours de cette période, l'entreprise sera tenue de rectifier tous les défauts de fonctionnement quel qu'en soit la nature, et sous les seules restrictions mentionnées ci-dessus.

9.5.4 PROCES VERBAUX

Des fiches détaillées seront établies par l'entreprise en se référant au modèle de document et communiquées au bureau d'études ainsi qu'au bureau de contrôle.

9.6. RELATION AVEC LES SERVICES PUBLICS

L'entreprise devra assister le Maître d'Ouvrage par les relations auprès des services de Eneo pour les démarches nécessaires en vue :

- d'obtenir l'approbation sur les spécifications techniques des matériels et appareillages, et notamment des dispositifs de protection électrique et mécanique,
 - des travaux préliminaires effectués par ENEO à la mise en service des installations et à la pose du tableau de comptage,
 - d'effectuer les démarches nécessaires aux fins de l'élaboration du contrat pour la livraison du courant ENEO.
- Les doubles des correspondances échangées entre l'entreprise et les services ENEO seront obligatoirement adressés au Maître d'œuvre

*** FIN DE LOT ***

LOT – 10 : MENUISERIE METALLIQUE

10.1 GENERALITES

10.1.1 Étendue des travaux

Les travaux à réaliser par Le Cocontractant dans le cadre du présent lot sont essentiellement les suivants :

- Pose de garde-corps

La localisation des travaux cités ci-dessus se trouve dans les plans.

Le Cocontractant devra produire un échantillon de chaque élément de finition qu'il soumettra à l'approbation du maître d'ouvrage.

10.1.2 Documents de références

Les ouvrages du présent lot devront répondre aux conditions et prescriptions des textes législatifs, réglementaires, techniques et technologiques en vigueur en république du Cameroun, ainsi qu'à ceux publiés ailleurs et rendus applicable au Cameroun dont notamment les suivants:

10.1.2.1 Normes et DTU

- DTU n° 32.1 cahier des charges applicables aux travaux de construction métalliques publié par le CSTB, livraison 68, cahier 575 de juin 1964
- DTU n° 32.2 cahier des charges applicables aux travaux de construction métalliques et ouvrages en alliage d'aluminium publié par le CSTB, livraison 85, cahier 741 d'avril 1967, et additif n° 1 au cahier des charges, livraison 124 cahier 1073 de novembre 1971, et additif n°2 livraison 141, cahier 1201 de septembre 1973.
- DTU n° 37.1 cahier des charges et cahier des clauses spéciales applicables aux menuiseries métalliques de mai 1973.

10.1.3 Echantillons et plans d'exécution

Echantillons

Des échantillons de tous les ouvrages prévus au présent lot seront soumis à l'agrément du Maître d'œuvre avant commencement de fabrication en série.

Le Cocontractant remettra également au Maître d'œuvre la spécification détaillée et complète de tous les articles de la quincaillerie proposée, en indiquant la provenance et joignant un échantillon

Tous ces échantillons seront entreposés dans la salle d'échantillons jusqu'à la réception.

Dessins d'exécution

Le Cocontractant devra établir tous les dessins d'exécution à grande échelle, ainsi que les coupes et détails, grandeur naturelle, et les soumettre en temps utile au Maître d'œuvre et au bureau de contrôle ainsi qu'à tout Entrepreneur intéressé par ce lot pour examen et corrections éventuelles en vue de leur approbation.

10.2 PRESCRIPTIONS RELATIVES AUX MATERIAUX

10.2.1 Aciers

Les aciers employés seront de la catégorie «laminés marchands» tôle et tous profils de serrurerie ou tube acier carré. Rectangulaire ou rond soudé mince, série S.N pour travaux de serrurerie.

Les produits laminés utilisés devront être conformes aux spécifications normes françaises homologuées (classe A métallurgie).

10.2.2 Protection des menuiseries

Tous les ouvrages en acier seront livrés avec protection :

- Soit par application après dégraissage et décalaminage d'une couche primaire à forte teneur en zinc
- Soit par galvanisation à chaud 48 microns.
- Ce traitement sera effectué après soudure. Pour les éléments vissés, ceux-ci seront montés et ajustés à blanc, démontés, traités et revissés avec des vis boulons ou écrous en inox. Avant la peinture, il sera procédé à une réception de tous les ouvrages. Ceux dont la protection aura été endommagée, même partiellement, seront déposés et renvoyés au traitement.

10.2.3 Protections particulières pour la quincaillerie

L'attention du Cocontractant est attirée sur la fourniture de la quincaillerie : serrures, paumelles, béquilles, pattes à scellement etc. qui devra être de première qualité, résistante et parfaitement posée.

Compte tenu du degré élevé d'humidité ambiante, toutes les pièces de quincaillerie seront protégées efficacement contre la corrosion, même les parties cachées, soit par dépôt anodique à chaud de 40 microns soit par passivation.

Les ensembles de portes (poignées) destinés aux menuiseries aluminium seront de préférence en alliage aluminium.

Les modèles seront soumis à l'approbation du Maître d'œuvre pour toutes les pièces de quincaillerie. Quelles qu'elles soient, elles devront être admises au poinçon SNFQ ou NF, SNFQ.

Les serrures et becs de cane encastrés devront être au minimum à cloison de 14 mm d'épaisseur, fouillot laiton, tête acier.

Les serrures et becs de cane en applique seront à coffre en acier démontable, fouillot bronze.

Les béquilles seront du type à plaque d'entrées solidaires en laiton chromé.

Les canons de serrure incorporés seront également chromés.

10.3 PRESCRIPTIONS D'EXECUTION

10.3.1 Prescriptions de mise en œuvre

Les profilés seront parfaitement dressés et dégauchis, les tôles planées.

Les soudures par quelque moyen qu'elles soient exécutées seront parfaitement ragrénées et meulées, même sur place.

Les fixations par vis s'effectueront pour des éléments ayant au minimum 2 mm pour la pièce à visser et 4 mm pour la pièce taraudée.

Les percements seront fraisés. L'emploi de vis autoforante est interdit. En tout état de cause le Cocontractant devra soumettre au Maître d'œuvre, avant tout commencement d'exécution, des dessins à grande échelle de tous les ouvrages assemblés.

Les ouvrages de serrurerie seront fixés dans la maçonnerie par pattes à scellement métalliques ou par scellement fendu des montants et traverses ou par autres procédés ayant reçu l'approbation du Maître d'Œuvre. La force des profils sera calculée suivant la dimension de l'ouvrage et son poids pour éviter tout gauchissement, flambage, torsion etc... Les tôleries seront d'une épaisseur suffisante pour éviter toutes les déformations lors de leur mise en œuvre.

Les vis de fixation seront de première qualité à très grand serrage et inoxydable chaque fois que les sujétions de montage l'imposeront.

10.3.2 Entretien des ouvrages

Après réception et pendant la durée de garantie, Le Cocontractant assurera l'entretien de ses ouvrages et devra, chaque fois qu'il y a sera requis, assurer les réglages et révision qui seraient nécessaires.

Si durant cette période, des défauts apparaissent, le Cocontractant devra y remédier à ses frais, jusqu'à ce que ces ouvrages aient été reconnus par l'architecte comme donnant entière satisfaction.

*** FIN DE LOT ***

LOT – 11 : MENUISERIES ALUMINIUM ET BOIS

GENERALITES

Les travaux à réaliser dans le cadre du présent lot comprennent :

- La fourniture des matériaux nécessaires à leur exécution,
- Les menuiseries en aluminium laqué (extérieure et intérieure)
- Les Murs rideaux en aluminium laqué et reglit
- Les ouvrages de serrurerie
- Les menuiseries en bois vernis (extérieure et intérieure)
- Les traitements et protection des matériaux,
- La fabrication en atelier, le transport à pied d'œuvre, le stockage, aux risques et périls de l'entreprise,
- La pose des ouvrages comprenant le calage, le réglage et l'ajustage,
- Les scellements et calfeutrements divers,
- La fourniture et la mise en place des joints d'étanchéité,
- La fourniture et la pose des quincailleries conformément aux prescriptions minimales des D.T.U.
- La fourniture et la mise en place de vitrerie et miroiterie conformément aux prescriptions minimales des D.T.U.
- Les serrures et équipements en coordination avec les lots Menuiseries intérieures bois, Serrurerie et Courants faibles
- Les documents à fournir par le Cocontractant sont les suivants :
 - Les Plans d'Exécution des Ouvrages
 - Carnet de détails des ouvrages,
 - Les notes de calcul,
 - Pour tous les ouvrages, le Cocontractant du présent lot établira, en conformité avec toutes les pièces du marché, les plans d'ensemble et plans de détail nécessaires à l'exécution de ceux-ci,
 - Les différents plans préciseront les emplacements et dimensions des menuiseries, ainsi que les types de fixations utilisées, les dimensions et emplacements des trous de scellement, l'emplacement des douilles à mettre en place par le lot GROS OEUVRE, etc.
 - Les plans et détails d'exécution devant recevoir l'accord du Maître d'œuvre avant toute mise en fabrication. Ils seront transmis par le Cocontractant du présent lot, au cours des rendez-vous de chantier, et ce après approbation du Maître d'œuvre.
 - Fourniture d'échantillons et prototype in situ,
 - Les D.O.E. (Dossier des Ouvrages Exécutés),...
- Seront inclus dans les prix unitaires tous les frais afférents :
 - Le traçage et l'implantation des Ouvrages du présent lot,
 - Les échafaudages et/ou locations d'engins, taxes, frais annexe et toutes sujétions nécessaires pour un parfait et complet achèvement des ouvrages,
 - Les frais liés au Phasage des Travaux,
 - La fabrication en atelier ou éventuellement la fourniture, le transport à pied d'œuvre, le stockage aux risques et périls de l'entreprise,
 - La pose et la fixation des menuiseries, ainsi que tous ouvrages de protection pendant la durée des travaux,
 - Les scellements et calfeutrements divers,
 - La fourniture et la mise en place de joints d'étanchéité,
 - L'ajustage sur place des menuiseries comprenant notamment les arasements, dérasements, traînées, entailles ou coupes nécessaires,
 - L'enlèvement des protections à l'issue des travaux,
 - La fourniture et la pose des fixations conformément aux prescriptions minimales des D.T.U.,
 - Fourniture et prestations annexes indispensables pour une exécution conforme aux documents de référence,

- Le bâchage et la protection des ouvrages des autres corps d'état,
- Le montage et l'acheminement des matériaux,
- Echafaudages, engins et appareils nécessaires à l'exécution des travaux,
- Frais de brevet, de marques, ou modèles déposés,
- Frais de contrôle et essais sur site,
- L'évacuation des emballages, gravois et déchets provenant des travaux,
- Le nettoyage au fur et à mesure de l'avancement des travaux et l'entretien jusqu'à la réception de ceux-ci,
- Les frais liés à la gestion des interfaces avec les autres lots,
- Tous les dispositifs de sécurité suivant législation du travail et demande du SPS, ...

11.1 MENUISERIE ALUMINIUM

11.1.1 PRESCRIPTIONS TECHNIQUES - DOCUMENTS DE REFERENCES

Pour les dispositions techniques non citées au présent Cahier des Clauses Techniques Particulières, il sera fait référence aux documents définis ci-dessous.

Les travaux seront exécutés suivant les règles de l'art et devront répondre au minimum aux exigences et prescriptions techniques réglementaires et fonctionnelles comprises dans les textes officiels existants à la date de signature du marché par le Cocontractant, notamment :

Les Documents Techniques Unifiés (D.T.U.)

- N°.35.1 : Panneaux de façades menuisés
- N°.37.1 : Menuiseries métalliques
- N°.39.1 : Travaux de vitrerie
- N°.39.4 : Travaux de miroiterie et de vitrerie en verre épais
- N°.39.5 : Prescriptions pour l'utilisation des vitrages
- N°.36.1 et 37.2 : Applicables aux classements et aux choix des menuiseries
- DTU Règles T.H. : Règles et calculs des caractéristiques thermiques des parois de construction et des déperditions de base des bâtiments.
- DTU NV 65/67 : Règles définissant les effets du vent sur les constructions

Les Normes Françaises de l'A.F.N.O.R. :

- NF. P 01.001 à 01.101: Dimensions de coordination des ouvrages et des éléments de construction
- NF. P 20.102 à 20.401: Critères des essais de fenêtres
- NF. P 20.501: Méthodes d'essais des fenêtres
- NF. P 24.101 : Terminologie des fenêtres
- NF. P 24.301: Spécifications techniques des fenêtres et portes fenêtres métalliques
- NF. P 24.351 : Protection contre la corrosion des fenêtres et portes fenêtres métalliques.
- NF. P 25.101: Définition et classification des fermetures extérieures
- NF. P 50.710: Aluminium et alliages d'aluminium Profilés de section quelconque filés Tolérances sur dimensions et dimensions recommandées
- NF. P 85.102: Mastics à élastomère utilisés pour le calfeutrement étanche, vocabulaire et classification
- NF. P 85.301: Joints profilés utilisables dans les façades légères. Matériaux à base de caoutchouc ou d'élastomère analogues.
- NF. P 91.450: Anodisation de l'aluminium et de ses alliages. Propriétés, caractéristiques.
- NF. B 32.002: Verre étiré, généralités
- NF. B 32.005: Verre de sécurité
- NF. P 01.012 et 01.013: Vitrage de protection aux chutes
- NF EN 12155: Façades Rideaux : Détermination de l'étanchéité à l'eau – Essais de laboratoire en sous pression statique
- NF EN 12154: Façades Rideaux : Détermination de l'étanchéité à l'eau – Exigences de performance et classification
- NF EN 12153: Façades Rideaux : Perméabilité à l'air – Méthode d'essai

- NF EN 12179: Façades Rideaux : Résistance à la pression du vent – Méthode d'essai
- NF EN 12207: Fenêtres et Portes : Perméabilité à l'air – Classification
- NF EN 1026: Fenêtres et portes : Perméabilité à l'air – Méthode d'essai
- NF EN 1027: Fenêtres et portes : Perméabilité à l'eau – Méthode d'essai
- NF EN 12208: Fenêtres et Portes : Perméabilité à l'eau – Classification
- NF EN 1191: Fenêtres et portes : L'ouverture et fermeture répétée – Méthode d'essai
- NF EN 12210: Résistance au vent – Classification
- NF EN 12211: Résistance au vent : Essai
- NF EN ISO 13786: Performance thermique des fenêtres – portes et fermetures – Calcul du coefficient de transmission thermique
- NF EN 1192: Portes : Classification des exigences de résistance mécanique
- NF EN 1121: Portes : Comportement entre deux climats différents – Méthode d'essai
- NF EN 12219: Portes : Influences climatiques Exigence et classification Comportement entre deux climats différents – Méthode d'essai
- NF EN 948: Portes battantes ou pivotantes – Détermination de la résistance à la torsion statique

En outre, il se référera :

- Aux spécifications pour la mise en œuvre des matériaux verriers dans le bâtiment, éditées par TECMAVER.
- Aux recommandations ou exigences des fabricants, des divers matériaux et accessoires utilisés.
- Normes expérimentales, notamment XP P 28.002.3 DTU 33.1 – Travaux de bâtiment – Façades rideaux, façades semi rideaux, façades panneaux – Partie 3 annexe informative : Entretien maintenance, 2000.06.01
- Règles professionnelles :
- Règles professionnelles pour la fabrication et la mise en œuvre des façades, rideaux et façades panneaux métalliques (S.N.F.A.).
- Recommandations professionnelles pour la liaison et la coordination (S.N.F.A.).
- Recommandations professionnelles concernant l'utilisation des mastics pour l'étanchéité des joints (S.N.J.F.).
- Règles pour le calcul des bâtis destinés à recevoir les éléments de remplissage et conditions de mise en œuvre de ces éléments de remplissage (S.N.E.R.).
- Cahier des Charges du Centre d'Etudes et de Recherches des Façades et Fenêtres pour la délivrance du « Certificat d'Essais conforme C.E.R.F.F. ».

Codes et règlements :

Code de la Construction et de l'Habitation :

- Art. L. 111.1 à 111.3 : Dispositions applicables à tous les bâtiments.
- Art. L.111.7 et suivants : Personnes handicapées.
- Art. R.111.19 : Dispositions applicables aux établissements recevant du public.
- Art. R.111.23 : Caractéristiques acoustiques.
- Art. R. 121.1 à 121.17 : Sécurité et protection contre l'incendie.
- Art. R. 123.18 à 123.21 : Classement des ERP

Code du Travail :

- Art. L. 231.1: Etablissement soumis aux dispositions concernant l'hygiène, la sécurité et les conditions de travail.
- Art. R. 232.1 : Dispositions générales concernant l'Aménagement des lieux de travail
- Art. R. 232 : Installations sanitaires
- Art. R. 235 : Aération, Assainissement.
- Art. R. 232.6: Ambiance thermique
- Art. R. 262.7: Eclairage
- Art. R. 232.12 et suivants: Prévention des incendies – Evacuations
- Art. R. 235.1 et suivants : Règles d'hygiène.

Textes Législatif :

Lois :

- Du 31 Décembre 1992 : Nouvelle Réglementation Acoustique

Arrêtés :

- Du 20 juin 1980 : Dispositions générales du règlement de sécurité contre les risques d'incendie et de panique dans les ERP. Cet arrêté est suivi de nombreux arrêtés modificatifs.

Règlement sanitaire départemental

- Circulaires des 9 août 1978 modifiée, 26 avril 1982, 20 janvier 1983, 18 mai 1984 visant la révision du règlement sanitaire départemental type

Accessibilité aux personnes handicapées

- Décret n° 80-637 du 4 août 1980.
- Arrêtés d'application du 24 décembre 1980 et du 21 septembre 1982.
- Décret n° 78-109 du 1^{er} février 1978 visant les mesures destinées à rendre accessibles aux personnes handicapées ou à mobilité réduite les installations neuves ouvertes au public.
- Arrêté du 31 mai 1994 fixant les dispositions techniques destinées à rendre accessibles aux personnes handicapées les établissements recevant du public et les installations ouvertes au public lors de leur construction, leur création ou leur modification.
- Circulaire n° 94-55 du 7 juillet 1994 visant l'accessibilité aux personnes handicapées des établissements recevant du public et des installations ouvertes au public.
- Décret N° 2006-1089 du 30 Août 2006, modifiant le décret N° 95.260 du 8 Mars 1995 relatif à la commission consultative départementale de sécurité et d'accessibilité, applicable au 01 / 01 / 2007.
- Etc.

11.1.2 GENERALITES SUR LA CONCEPTION DES MENUISERIES

Elles seront en profilés d'aluminium à rupture de pont thermique.

Les menuiseries pourront être préfabriquées en atelier ou choisies parmi les menuiseries industrialisées, en respectant les dimensions de l'Architecte.

Elles seront équipées de double vitrage avec lame d'air, double vitrage à charge du présent lot avec face extérieure en verre feuilleté en Rez-de-chaussée et suivant localisation.

La mise en œuvre comprendra les moyens de fixations, les joints de calfeutrement assurant l'étanchéité, etc...

Classification :

Les menuiseries extérieures seront conçues et fabriquées de manière à répondre aux critères de perméabilité à l'air, d'étanchéité à l'eau et à la résistance aux effets du vent compte tenu de l'exposition des façades.

La classification minimale demandée est : A*3 - E*4 - V*A2

Calfeutrement - Rebordement :

Pose des menuiseries avec joints COMPRIBAND.

Application d'un joint mastic de 1^{ère} catégorie étanche S.N.J.F en débordements extérieurs.

11.1.3 TRAITEMENT DES SURFACES

A - Acier :

Les éléments en acier entrant dans la composition des ouvrages devront obligatoirement être protégés par Métallisation en zinc (pré cadre, etc.).

Epaisseur 40 microns après décapage soigné suivant Norme A.F.N.O.R. 91.201.

Avant leur sortie d'usine, ils recevront une couche de peinture primaire.

B - Profilés en alliage d'aluminium :

Seront traités par oxydation anodique à proposer sur échantillons à l'agrément de l'Architecte.

Cette anodisation sera réalisée suivant les prescriptions des normes A.F.N.O.R. 91.401 à 91.412 - 91.450.

C - Profilés laqués :

Ces profils seront traités par oxydation anodique continue, finition laquée par peinture EPOXY en usine sous label QUALICOAT, ET CONFORME A LA NORME NF.P.24.351.

Echantillons à présenter à l'agrément de l'Architecte.

11.1.4 POSE DES OUVRAGES

Les tolérances de pose de fenêtres définies par le D.T.U. 37.1 seront les suivantes :

A - Verticalité :

Faux aplomb : écart de ± 2 mm pour une hauteur de 3,00 m, écart de ± 3 mm pour une hauteur supérieure à 3,00 m

B - Horizontalité :

Niveau, écarts maximaux :

- $\pm 1,5$ mm jusqu'à 3,00 m
- ± 2 mm jusqu'à 5,00 m
- $\pm 2,5$ mm au-dessus de 5,00 m

Le calfeutrement devra assurer une imperméabilité à l'air et à l'eau avec le GROS-OEUVRE

11.1.5 ETANCHEITE

Les essais seront effectués conformément aux dispositions prévues aux normes NF. P 20.501 et NF. P 20.302. Il sera prévu entre les dormants et les ouvrants des joints néoprène qui viendront en écrasement lors du verrouillage.

Des goulottes de renvoi vers l'extérieur évacueront sans stagnation, les eaux de lavage et de condensations éventuelles. Il est également rappelé qu'une étanchéité périphérique extérieure en plus de l'étanchéité intérieure devra être assurée.

11.1.6 FEUILLURES

Les feuillures des menuiseries seront prévues pour recevoir un double vitrage.

Les produits verriers seront posés en usine lors de la conception des éléments menuisés. Ces produits verriers seront maintenus par des parcloles à clips assurant un montage sous pression.

Des joints en néoprène réaliseront l'étanchéité entre les ouvrants et le vitrage.

Des angles vulcanisés compléteront l'étanchéité par la continuité des joints.

Les feuillures seront du type « Feuillures sèches ».

Les vérifications nécessaires au bon fonctionnement devront être effectuées après la mise en place du vitrage avant livraison sur le chantier.

11.1.7 VITRAGE

Matériaux :

Tous les verres seront de première qualité du commerce. Les volumes doivent être clairs, lisses, avoir une teinte uniforme, exempts de tous défauts marquants.

Tous les vitrages mis en œuvre devront bénéficier du label CEKAL

Tout verre irisé ou brûlé sera refusé.

Pour les mastics utilisés pour les vitrages entrant dans les ensembles alu, il sera fait usage de mastic présentant de bonnes qualités d'adhérence et de plasticité dans le temps.

Les matériaux utilisés pour calfeutrer les joints ne devront pas brider les matériaux verriers.

Par ailleurs, ils devront assurer l'étanchéité des feuillures à l'eau et à l'air.

L'entreprise devra se conformer aux spécifications du chapitre 4.3 du D.T.U. n°39 en ce qui concerne le calage des vitrages.

Mise en œuvre :

Bien que la mise en œuvre des produits verriers se fasse en usine, celle-ci comprendra tous les accessoires et travaux de parfaite finition. Au chantier, après la pose des ensembles menuisés, tous les verres seront marqués au blanc pour les rendre apparents et éviter la casse.

Ces volumes doubles vitrages seront d'épaisseur convenable selon leurs dimensions et nature des pièces (Application des normes et D.T.U. en vigueur au moment de l'exécution des travaux).

Ces épaisseurs seront déterminées en fonction :

- Des besoins de déperditions thermiques et acoustiques définis ci-après
- Des pressions maximum possibles provoquées par les vents.

11.1.8 GARANTIE DES PRODUITS VERRIERS

Cinq ans pour les mastics employés, dix ans sur la teinte des vitres et glaces.

Le Maître d'œuvre pourra refuser toute glace ou volume de vitrage non conforme aux échantillons choisis (teinte, épaisseur) ou comportant des malfaçons (pose, planéité).

11.1.9 PLANS ET DETAILS D'EXECUTION

Tous les croquis de détails d'exécution seront préalablement soumis à l'approbation de l'Architecte et du Bureau de Contrôle. Le Cocontractant devra :

- Tous les détails d'exécution des ouvrages à partir des plans constituant le dossier d'appel d'offres.
- L'harmonisation de toutes les parties ouvrantes et fixes de façon à standardiser les dimensions des vitrages de tous ces ensembles dans le sens de la largeur.
- Assurer l'étanchéité intérieure et extérieure par tous moyens et profilés périphériques, notamment sur la structure Gros-Œuvre et sur le doublage.

11.1.10 QUINCAILLERIE - SERRURERIE

Les quincailleries seront de premier choix et seront soumises à l'acceptation de l'Architecte.

Les serrures seront de première qualité, à combinaison suivant organigramme.

Le Cocontractant se rapprochera du Maître d'Ouvrage pour la mise au point de l'organigramme.

11.1.11 SCCELLEMENT DES OUVRAGES

Toutes précautions seront prises pour assurer la fixation et l'étanchéité des menuiseries ou ensembles sur l'ossature porteuse.

11.1.12 CONSERVATION ET PROTECTION DES MENUISERIES

Le Cocontractant devra poser à ses frais, et ceci jusqu'à la réception, les protections nécessaires à la conservation des ouvrages.

Compte tenu de la finition laquée des éléments menuisés, il est demandé au Cocontractant de protéger tout particulièrement ces menuiseries par bandes adhésives ou vernies colorées ou par tout autre film plastique assurant une bonne protection aux projections de ciment, plâtre ou de peinture (toutes les menuiseries rayées et abîmées seront refusées par le Maître d'ouvrage et l'Architecte)

11.1.13 CONTROLE DES OUVRAGES

Un bureau de contrôle choisi par le Maître d'ouvrage assurera les contrôles techniques dans le cadre des missions réglementaires. Le Cocontractant à lui communiquer en temps utile ses études techniques, calculs et plans d'exécution et d'une manière générale, tous les documents cités au présent C.C.T.P

11.1.14 CONTRAINTE DU SITE

S'agissant de travaux à réaliser en milieu Urbain, le Cocontractant prendra toutes les précautions nécessaires afin de réduire au minimum les nuisances dues au chantier, avec un soin particulier apporté aux bruits, accès livraison, poussières, etc...

11.1.15 FICHE DE RENSEIGNEMENT MATERIAUX

Suivant modèle joint :

11.2 MENUISERIE BOIS

11.2.1 GENERALITE SUR LA CONCEPTION

Les travaux à réaliser par le Cocontractant dans le cadre du présent lot sont essentiellement les suivants :

- Fourniture et Pose des portes pleines en bois,
- Fourniture et pose de portes de gaine techniques.

Suivant les définitions de la norme française norme NF B 53510, ne seront admis pour les menuiseries à vernir que les bois obtenus avec les pièces de premier choix, qualité ébénisterie, tels que KOTIBE, SIPO, IROKO. Tous les bois utilisés seront de première qualité, sains, parfaitement secs, le degré d'humidité conforme aux exigences du climat local, sans nœuds vicieux, ne présentant aucune altération importante, telles qu'épaufrures, gélivures, fissures internes ou roulures etc.... et garantis contre toutes les maladies éventuelles.

Les bois ne pourront également présenter de traces d'insectes, les fentes n'intéresseront que la surface des pièces et seront peu nombreuses. Ces bois, à l'exception des bois tendres dont l'usage est expressément spécifié au descriptif, seront choisis en fonction de leur stabilité dimensionnelle, de leurs qualités mécaniques, des possibilités d'approvisionnement.

Le Cocontractant sera responsable des maladies pouvant survenir à ses ouvrages après leur mise en œuvre (moisissures, champignons etc.)

Il sera également responsable de toutes les torsions, fentes, éclatements, etc. dus à l'emploi de bois imparfaitement secs.

L'attention du Cocontractant est attirée sur la nécessité d'unité d'aspect de certains éléments composites en bois apparents tels que les portes en massif. Le Cocontractant devra s'attacher à l'harmonisation des différents bois employés. Il prendra toutes dispositions pour que les placages sur portes et panneaux soient de même origine, même si les fabricants des matériaux finis sont différents. Les panneaux seront choisis et harmonisés pour teinte et veinage. Le Maître d'œuvre se réserve la possibilité de choisir les bois au débit avec Le Cocontractant. La localisation des travaux cités ci-dessus se trouve dans les plans et dans la description des travaux partie 3 du CCTP)

11.2.1.1 Documents de références

Les ouvrages du présent lot devront répondre aux conditions et prescriptions des textes législatifs, réglementaires, techniques et technologiques en vigueur en république du Cameroun, ainsi qu'à ceux publiés ailleurs et rendus applicable au Cameroun dont notamment les suivants :

11.2.1.2 Normes et DTU

- Les documents techniques applicables aux travaux de menuiserie bois
- Les normes françaises homologuées (NF) en particulier les normes :
- NFP 23-101 Terminologie
- NFP 23-300 Dimensions des vantaux en portes intérieures
- NFP 23-302 Portes planes intérieures en bois - Caractéristiques générales
- NFP 23-303 Portes planes intérieures de communications en bois - spécifications
- les normes du Ministère de l'Education nationale
- Le REEF édité par le centre scientifique et technique du bâtiment (CSTB) et en particulier aux prescriptions des Cahiers des clauses techniques des documents techniques Unifiés (DTU) N° 36-1 Menuiserie en bois
- Ainsi qu'aux cahiers des clauses spéciales assorties aux DTU
- Les règles de sécurité éditées par le Ministère du travail
- Le code de la construction et de l'Habitation, livre 1, dispositions générales, titre 2 Sécurité et
- Protection des immeubles, chapitre 3, protection contre les risques d'incendie et de panique dans les Etablissements recevant du public, articles L 123-1 à L 123-2, articles R 123-1 à R 123-55 (arrêtés du 23 mars 1965 et du 25 juin 1980 et suivants)
- L'arrêté du 31 janvier 1986 relatif à la protection contre l'incendie dans bâtiments d'habitation.
- Le cahier des Clauses Administratives Particulières (CCAP)

- Le présent Cahier des Clauses Techniques Particulières (CCTP)

Le Cocontractant devra la fourniture de tous les matériaux et le matériel nécessaire à leur mise en œuvre ainsi que tous les transports et manutentions diverses. Il sera également dû, tous les travaux annexes nécessaires à la parfaite tenue et finition des ouvrages.

11.2.1.3 Prescriptions particulières

Seront compris dans les prix du marché, tous les éléments non portés au présent CCTP nécessaires à la parfaite réalisation des ouvrages décrits. Le traçage au sol des cloisonnements sera effectué par le Cocontractant. Les percements d'ouvrages seront également à sa charge.

11.2.1.4 Choix des matériaux

Le matériel, les produits et matériaux énumérés dans le présent CCTP ont été choisis en référence, soit de leurs caractéristiques techniques, leur aspect ou leurs qualités. Le Cocontractant qui envisagerait de poser des produits similaires, devra clairement le préciser dans son devis estimatif et devra fournir en même temps, les avis techniques, et des échantillons pour justifier de leur équivalence. Tout produit ne faisant pas l'objet d'un avis technique ou n'étant pas couvert par une assurance ne pourra être retenu.

11.2.1.5 Protection provisoire

Le Cocontractant étant seul responsable de ses ouvrages jusqu'à la réception des travaux, devra en assurer les protections pendant toute la durée du chantier et le nettoyage soigné en fin de chantier, ainsi que la vérification d'aspect, de bonne tenue des ensembles, du bon fonctionnement des parties mobiles (facilité de manœuvre, fonctionnement doux et silencieux, graissage, etc...).

Dès leur pose, les bas d'huissieries, sur 1m de hauteur minimum devront obligatoirement être protégés. De ce fait, toute menuiserie épaupérée ou éclatée par un ouvrier quelconque et quel que soit son employeur sera refusé.

11.2.1.6 Indépendance des ensembles

Les dispositifs de fixation et de maintien des ensembles (dovelles, pattes, équerres, etc...) dus au présent lot seront étudiés pour assurer la parfaite tenue des ouvrages.

11.2.2 PRESCRIPTIONS GENERALES

11.2.2.1 La quincaillerie et les ferrages

La quincaillerie et les ferrages seront de première qualité (label NFO exigé) de type robuste tenant compte du poids et des dimensions des vantaux et seront protégés contre la corrosion soit par nature (acier inoxydable) soit par traitement à la charge du Cocontractant, et sera choisi par le Maître d'œuvre sur présentation d'échantillons.

Toutes les pièces de quincaillerie telles que pattes à scellement, équerres, fourrures, etc., seront prévues galvanisées.

Toutes les serrures employées devront avoir le label de qualité NFQ. Un tableau de combinaison à 4 niveaux de serrures concernant toutes les ouvertures sera établi par le Maître d'œuvre et remis au Cocontractant et présenté pour accord au Maître d'ouvrage. Le Cocontractant devra prévoir la mise en conformité de ses serrures avec ce tableau. Il sera prévu un jeu de quatre clés par serrure ;

Le Cocontractant sera responsable des clés pendant toute la durée du chantier.

11.2.2.2 Élément modèle

Le Cocontractant devra prévoir dans son offre suivant demande du Maître d'œuvre, la présentation avant le début d'exécution, d'un élément témoin (bloc porte) à titre modèle du type le plus courant et équipé de son vitrage et de ces accessoires.

Il sera montré à son emplacement définitif ou sur support indépendant. La mise en exécution des ouvrages ne pourra être commencée qu'après accord du maître d'œuvre et du Bureau de contrôle.

11.2.2.3 Blocs portes spéciaux

Le Cocontractant devra fournir les PV d'essais CSTB correspondant aux prestations demandées dans le CCTP pour tous les blocs portes pour lesquels sont prescrits des degrés coupe-feu (CF), pare flamme (PF) ou des niveaux d'isolations phoniques ou thermiques, ou antieffraction.

11.2.2.4 Panneaux mélamines

Le Cocontractant devra demander les coloris des différents panneaux ou cadres des ouvrages à réaliser et présenter des échantillons avant toute mise en œuvre. L'ensemble des cadres d'ossatures vus et champs de panneaux vus seront traités identiques, sauf prescriptions particulières.

11.2.2.5 Les cadres ou dormant

Les cadres dormant ou d'hubriserie sont en bois dur suivant norme NF B 53510, tels que KOTIBE, SIPO, IROKO. Les ensembles menuiseries intérieures de composition des blocs porte seront réputés complets, sauf spécifications particulières avec :

- Cadre dormant ou d'hubriserie en bois exotique dur,
- Moulures plates d'encadrement de 50 mm de large de forme trapézoïdale ou cadre d'hubriserie métallique suivant le cas
- Porte iso plane de 40 mm ép. Conforme aux normes nfp 23 300 - 302 - 303 - 304 - 306 du label du CTB
- Parement 2 faces en panneau de fibres isogyl - pré peint d'usine
- Coloris au choix du Maître d'œuvre pour l'ensemble des portes sauf spécifications contraires.
- Quincaillerie comprenant :
 - Scellements galvanisés
 - Paumelles nqf
 - Serrure à larder pour cylindre type hôpital
 - Serrure à larder à bec de canne type hôpital
 - Serrure à larder à condamnation type hôpital
 - Cylindre double profilé radial si (vachette)
- Garniture de porte ensemble inox série 83 réf. Zg 83 avec plaques longues pour béquilles de portes serrures et condamnation suivant besoins de marque bezault ou équivalent
- L'ensemble des cylindres profilés équiperont les serrures des portes sera de gabarit standard international.

11.2.2.6 Traitement des bois

Tous les bois définis au présent CCTP seront traités à la charge du Cocontractant, ou trempés, après débit mais avant assemblage, par un produit insecticide, fongicide, de marque et qualité CTBF compatible à la norme NFP 23.305 et DTU 36.1.

Avant leur sortie d'usine les bois doivent être protégés contre les reprises d'humidité. Toute menuiserie doit obligatoirement être arrivée sur le chantier muni d'une protection. La nature et la date d'application de cette protection doivent être indiquées sur chaque ouvrage conformément à la norme NFP 23.305.

*** FIN DE LOT ***

LOT – 12 : PEINTURE

12.1 GENERALITES

152.1.1 Étendue des travaux

Les travaux à réaliser par le Cocontractant dans le cadre du présent lot sont essentiellement les suivants :

- Peinture sur maçonneries
- Peinture et vernis sur menuiseries bois
- Peinture sur menuiseries métalliques

La localisation des travaux cités ci-dessus se trouve dans les plans et dans la description des travaux partie 3 du CCTP)

12.1.2 Documents de références

Les ouvrages du présent lot devront répondre aux conditions et prescriptions des textes législatifs, réglementaires, techniques et technologiques en vigueur en république du Cameroun, ainsi qu'à ceux publiés ailleurs et rendus applicable au Cameroun dont notamment les suivants:

12.1.2.1 DTU

- DTU 59.1 : Peinture.
- DTU 59.2 : Revêtements plastiques épais.
- DTU 42.1 : Réfection de façades en service par revêtements d'imperméabilité.

12.2 PRESCRIPTIONS RELATIVES AUX MATERIAUX

12.2.1 Caractéristiques

Tous les produits doivent provenir d'usines notoirement connues par leur qualité de fabrication.

La composition des peintures traditionnelles ou des peintures ne portant pas de marque doit être conforme aux prescriptions du CSTB et faire l'objet des vérifications sur les prélèvements en cours de chantier prévus dans ces mêmes prescriptions.

Dans le cas de recouvrement d'une couche de peinture ou de vernis par application d'un produit de famille différente, ou livré par un autre fabricant, même si ce produit est considéré comme similaire, le Cocontractant doit, avant d'en faire usage, remettre au Maître d'Œuvre l'attestation de chaque fabricant garantissant la compatibilité de la couche de recouvrement par rapport à la couche recouverte et vice versa.

En tout état de cause, le Cocontractant assure l'entière responsabilité des incidents et des dommages résultant de l'incompatibilité des couches de peintures et vernis.

Si une marque de fabrique est indiquée ci-après, elle l'est à titre indicatif, et doit toujours être considérée comme suivie du terme «équivalent». Si le Cocontractant se propose d'employer des produits qu'il considère comme équivalents, il est tenu de joindre à sa proposition les éléments d'identification permettant de déterminer, par le Maître d'œuvre que les produits proposés sont effectivement équivalents. Les fiches techniques d'identification des produits devront comporter les renseignements suivants :

- Le rattachement aux normes officielles AFNOR UNP
- Les caractéristiques et les performances :
 - Type (ex. Glycéro, acrylique, en solution, émulsion, dispersion)
 - Prêt ou non à l'emploi, diluant et produits d'ajustement pour l'emploi
 - Densité
 - Séchage hors poussière et recouvrable
 - Épaisseur du fuel sec en microns pour une surface couverte précisée
 - Concordance ou disparité de chacun des produits avec les performances concernant la susceptibilité aux salissures exposées dans le cahier n° 80 (cahier 695) du CSTB relatif aux essais
 - Aspect et relief

Faute de ces précisions et de l'accord du Maître d'œuvre, le système de produits proposés par le Cocontractant ne sera pas accepté. Toutefois, l'acceptation du système et produits proposés par le Cocontractant restera toujours soumise à l'exécution de surfaces témoins. L'acceptation, par le Maître d'Œuvre d'une proposition, qu'elle comporte la marque offerte en similaire ou une marque donnée par le Cocontractant, ne retire en rien la responsabilité du Cocontractant quant à la qualité du travail à fournir.

Le ou les fabricants des produits retenus doivent donner, toutes indications utiles concernant les conditions d'emploi, le mode d'application, les caractéristiques de séchage, des différents produits à utiliser. Les peintures, enduits et vernis désignés par leurs marques doivent être logés dans des bidons scellés en usine. Les bidons doivent être descellés au moment de l'emploi à mesure des besoins du chantier.

12.2.2 Marques de peinture

En solution de base l'emploi de peinture de la marque «LA SEIGNEURIE» est prescrite. Le Cocontractant aura la possibilité de proposer d'autres marque peintures, de qualité au moins équivalente à la marque et au type de qualité référencée. Toutefois, le Maître d'Œuvre se réserve le droit de revenir à la marque et à la qualité référencée, dans le cas où il serait considéré que les peintures proposées par le Cocontractant ne seraient pas jugées au moins équivalentes.

12.3 PRESCRIPTIONS D'EXECUTION

12.3.1 Généralités

Les travaux ne doivent être exécutés que sur des surfaces parfaitement sèches. L'application des peintures, vernis, enduits et préparations assimilés ne doit être effectuée que dans des conditions climatiques et hydrométriques prescrites dans les documents techniques contractuels. Les peintures et vernis doivent être, avant et en cours d'emploi, maintenus en état de parfaite homogénéité par brassage, et éventuellement tamisage. Les peintures doivent pouvoir être appliquées, soit au rouleau, soit au pistolet, soit à la brosse. Le choix de l'outil incombe au Cocontractant (sauf spécification en cours de description) en fonction de la nature et de l'état de surface des matériaux et des possibilités de chantier. Toutefois, toutes les couches d'impression ou de fond seront toujours appliquées à la brosse.

12.3.2 Reconnaissance des surfaces

Les surfaces devant recevoir l'application des couches de peinture seront examinées attentivement par le Maître d'Œuvre, en présence du Cocontractant. Cette reconnaissance des différentes surfaces sera entreprise avant tout commencement d'exécution des travaux de peinture, et le Cocontractant devra lever toutes les réserves formulées par le Maître d'œuvre pour la bonne réalisation de ces ouvrages, faute de quoi, il sera responsable de la mauvaise tenue des matériaux ou de la mauvaise finition des surfaces peintes. Les défauts, tels que fissures, dénivellations, faux aplomb, enduits grillés, plâtres morts, etc. seront refaits ou rectifiés suivant la nature de la malfaçon, par le Cocontractant, à ses frais.

12.3.3 Travaux préparatoires

Tous les apprêts nécessaires à une parfaite exécution, ainsi que ceux nécessités pour une parfaite adhérence des peintures seront dues, les énumérations d'apprêts données dans le cours de la description des ouvrages ne sont pas limitatives et ne constituent que des minima.

Le prix convenu pour exécution de la peinture comprend les opérations préparatoires telles que : égrenage, brossage, ponçage, rebouchage, masticage, époussetage, lavage, dégraissage, déroulage, rebouchage parties poreuses, etc., qui sont nécessaires à la bonne présentation de l'ouvrage. Ces opérations sont exécutées en conformité avec les clauses techniques du CSTB.

Définition des principales opérations :

a) Brossage et égrenage

D'une façon générale, le Cocontractant doit un brossage soigné ou un égrenage à la brosse dure de toutes les surfaces. Sur le métal, il doit l'éventuel grattage à vif avec enlèvement de rouille et de la calamine. Ce travail d'égrenage du ciment, ou du béton, sera exécuté à l'aide de la pierre de Carborundum.

b) Rebouchage

Il consiste à obturer, localement, les petites cavités qui restent en surface. Ce travail de rebouchage comporte, obligatoirement, l'enduisage de toutes les pièces et ferrures entaillées.

c) Ponçage

Les opérations de ratissage, rebouchage des parties poreuses s'accompagnent obligatoirement d'un ponçage pour éliminer les grains et imperfections nuisibles à l'état de surface. Les ponçages seront exécutés de la façon suivante :

- À la ponce ou au papier abrasif à l'eau dans le cas de travaux très soignés
- Au papier de verre et au papier abrasif à sec dans les autres cas.

d) Dégraissage

Il est effectué au trichloréthylène avec essuyage à la serpillière pour tous les bois existant et avec un dégraissant, de marque connue pour tous les ouvrages métalliques là où il s'avère nécessaire.

e) Assainissement des surfaces de béton coulé

Le Cocontractant est tenu d'éliminer toutes les traces de produits de décoffrage sur les ouvrages en béton pour assurer l'adhérence de la peinture. Sur toutes les surfaces présentant une trop forte alcalinité PH 8, le Cocontractant doit prévoir l'application d'une solution neutralisante ne nécessitant pas le rinçage.

f) Impression antirouille

L'impression de l'antirouille sera effectuée sur les ouvrages de serrurerie, huisseries métalliques, canalisations. Le Cocontractant doit donc prévoir toutes les couches primaires sur les surfaces à traiter, y le brossage et grattage à vif des parties écaillées, ainsi que les dégraissages s'il y a lieu.

g) Enduits garnissant

Le Cocontractant exécutera sur les murs et plafonds à peindre livrés en en béton brut de décoffrage (parement fini), tous les enduits garnissant nécessaires, avant l'application de la peinture.

*** FIN DE LOT ***

LOT – 13 : VRD

13.1. Caniveaux

Il sera exécuté autour des bâtiments des caniveaux en béton armé dosé de 350kg/m³, de 40cm de large et 40cm de profondeurs, avec fond coulé et lissé à l'aide d'un mortier de ciment ordinaire dosé à 400kg/m³. Epaisseur des parois 12 Cm.

Ces caniveaux seront couverts de dalles préfabriquées aux droits des entrées sur une largeur de 4m. Une pente minimale de 2% sera exécutée au fond desdits caniveaux pour faciliter l'écoulement des eaux.

13.2. Dallage extérieur

Les murs de soubassement seront protégés par un dallage de 80cm de largeur et 8cm d'épaisseur tout autour du bâtiment.

Ce dallage sera en béton ordinaire dosé à 300kg/m³. Finition chape bouchardée.

La mise en cohérence des plans de VRD de l'ensemble du site devra être faite par l'équipe de projet en collaboration avec les représentants des services déconcentrés du Ministère en charge du développement urbain.

*** FIN DE LOT *

PIÈCE N° 06 : CADRE DU BORDEREAU DES PRIX UNITAIRES (BPU)

BORDEREAU DES PRIX UNITAIRES

1) Objectifs

Les objectifs du Bordereau des prix sont :

De permettre une bonne comparaison des prix offres à évaluer sur la base d'une nomenclature définissant ces prix en fonction des tâches élémentaires constituant un poste de prix ;

De permettre, une fois le marché conclu, l'évaluation et le paiement des travaux exécutés. Pour atteindre ces objectifs, le Bordereau des prix doit répertorier les travaux de façon suffisamment détaillée pour distinguer entre différentes, natures de travaux, ou entre travaux de même nature exécutés dans des endroits différents, ou entre toutes autres conditions susceptibles de donner lieu à des variations de coûts.

Sans oublier que les prix comprennent également toutes suggestions découlant de l'application des dispositions administratives et techniques prévues dans les pièces écrites.

2) Présentation du bordereau des prix

Le bordereau des prix unitaires doit être présenté sous la forme d'un tableau de trois colonnes. Les codes de la série et du prix figurent à la première colonne ; la définition des prestations composant le prix, l'unité de mesure et le montant en lettres constituent la deuxième colonne ; la troisième colonne est réservée au montant du prix en chiffres. Cette dernière colonne est susceptible d'être éclatée en autant de colonnes qu'il y a d'unités monétaires de paiement.

BORDEREAU DES PRIX UNITAIRES

S/N°	DESIGNATION	UNITE	MONTANTS EN CHIFFRES	MONTANTS EN LETTRES
1	TRAVAUX PRÉLIMINAIRES ET TERRASSEMENTS			
1.1	Etudes - installation de chantier			
1.1.1	<p>Dossier d'exécution (Etude géotechnique, plan d'exécution, planning des travaux, procédé général de construction) Ce prix rémunère au Forfait (FF) les frais pour l'établissement du projet d'exécution conformément au CCTP et le plan de récolement en fin des travaux. Il comprend :</p> <ul style="list-style-type: none"> - Les notes de calcul et l'établissement des plans d'exécution ; - L'étude géotechnique ; - Toute étude nécessaire pour mener à bien l'exécution des travaux. <p>Ce prix sera payé ainsi qu'il suit : Soixante-dix pourcent (70 %) après la validation du projet d'exécution, et le solde de Trente pourcent (30%) après repli des installations et production du dossier de récolement. Ce prix est forfaitaire et comprend toutes sujétions.</p> <p>LE FORFAIT.....FCFA</p>	Ff		
1.1.2	<p>Ce prix rémunère au FORFAIT (FF) dans les conditions générales prévues au marché, les installations de chantier de l'Entreprise, leur maintenance et leur fonctionnement pendant toute la durée du chantier. Ce prix est payé en deux échéances :</p> <ul style="list-style-type: none"> • Soixante-dix (70%) dès la réception des installations de l'Entreprise ; • Trente (30%) après le démontage des installations, l'approbation des plans de recollement et la remise en état des lieux. <p>Ce prix comprend notamment :</p> <ul style="list-style-type: none"> • l'aménagement des surfaces pour l'implantation des bâtiments, le cas échéant, des aires de stockage des matériaux et de stationnement des engins et véhicules; • la mise en place des moyens de liaison (téléphone, internet) et de gardiennage; comprenant une salle de réunion, des bureaux, des magasins, toilettes ; • toutes autres dispositions nécessaires au bon fonctionnement du chantier ; • la remise en état des sites conformément aux prescriptions environnementales, et toutes autres sujétions nécessaires à la bonne exécution des travaux dans les délais impartis. 	Ff		

	<p>Il est indispensable que tous les éléments de l'installation de chantier dont le laboratoire équipé et en état de fonctionner soit en place pour que le forfait de 70 % puisse être payé. Il devra démolir toute installation fixe, telle que fondation, support en béton ou métallique, etc., démolir les aires bétonnées, décontaminer le sol si tel a été le cas, soit d'une manière générale remettre le site dans un état conforme aux normes environnementales.</p> <p>Il ne pourra abandonner aucun équipement ni matériaux sur le site, ni dans les environs sauf à la demande du Maître d'Ouvrage.</p> <p>- Le forfait à.....FCFA</p>			
1.1.3	<p>Construction des bureaux et magasins de chantier en bois avec raccordement d'eau et d'électricité. Ce prix rémunère au forfait dans les conditions générales prévues au marché,</p> <ul style="list-style-type: none"> • la construction de la baraque de chantier en matériaux provisoires ; • la fourniture de l'eau et de l'électricité <p>- Le forfait à.....FCFA.</p>	FF		
1.1.4	<p>Terrassements généraux Ce prix rémunère au mètre cube les terrassements généraux et la mise en forme du site.</p> <p>- Le mètre cube à.....FCFA</p>	m ³		
1.1.5	<p>Implantation du bâtiment à l'aide d'appareil topographique et piquetage. Ce prix rémunère au forfait, toutes les dispositions nécessaires à l'implantation du bâtiment. Il comprend :</p> <ul style="list-style-type: none"> - L'acquisition des lattes, les ficelles, les pointes la fiole et la matérialisation de l'emprise du bâtiment ; - Les levés topographiques à l'échelle des plans d'exécution à fournir par l'entrepreneur ; - Les plans de délimitation des emprises ; - Le forfait à.....FCFA. 	FF		
1.2	FONDACTIONS			
1.2	<p>Fouilles. Ce prix rémunère au mètre cube (m3), les travaux de fouilles manuelles avec finition manuelle pour longrine, murs en soubassement et semelles isolées, mesuré par mètre contradictoire</p> <p>LE METRE CUBE : FCFA</p>			
1.2.1	<p>pour semelles isolées</p> <p>- Le mètre cube à:</p>	m ³		
1.2.2	<p>pour semelles filantes</p> <p>- Le mètre cube à:</p>	m ³		
1.2.3	<p>Remblais autour des ouvrages en fondation.</p> <p>- Le mètre cube à:.....</p>	m ³		
1.2.4	<p>Lit de sable épaisseur minimum 5cm.</p> <p>- Le mètre cube à:.....</p>	m ³		
1.2.5	FILM POLYANE ANTI CAPILLARITE 200 MICRONS. FILM POLYANE 200 MICRONS SUR TAPIS DE SABLE GROSSIER (0.5)	m ²		

	<p>Ce prix rémunère au mètre carré l'acquisition et la mise en place du film polyane de 200 microns sur un tapis de sable.</p> <ul style="list-style-type: none"> - Le mètre carré à..... 			
2	FONDATIONS TRAVAUX DE BÉTON/MAÇONNERIE			
2.1	<p>Béton de propreté de 5 cm d'épaisseur dosé à 150 kg/m³.</p> <p>Ce prix rémunère au mètre cube (m3) le béton de propreté dosé à 150 kg/m3 conformément au C.C.T.P.</p> <p>Il comprend notamment :</p> <ul style="list-style-type: none"> - la fourniture de gravier selon le CCTP, - la fourniture de sable et ciment selon le CCTP, - la fourniture d'eau de gâchage, - la mise en œuvre d'une couche de 5 cm d'épaisseur - toutes les sujétions. <p>Ce prix s'applique au mètre Cube, mesuré par mètre contradictoire.</p> <ul style="list-style-type: none"> - Le mètre cube à..... 	m ³		
2.2	<p>Béton armé dosé à 300 kg/m pour semelles.</p> <p>Ce prix rémunère au mètre cube (m3) le béton dosé à 300 kg/m3 conformément au C.C.T.P.</p> <p>Il comprend notamment :</p> <ul style="list-style-type: none"> - la fourniture de gravier selon le CCTP, - la fourniture de sable et ciment selon le CCTP, - la fourniture d'eau de gâchage, - la fourniture et façonnage du fer à béton - la mise en œuvre - toutes les sujétions. <p>Ce prix s'applique au mètre Cube, mesuré par mètre contradictoire.</p> <ul style="list-style-type: none"> - Le mètre cube à..... 	m ³		
2.3	<p>Béton armé dosé à 350 kg/m³ pour longrine.</p> <p>Ce prix rémunère au mètre cube (m3) le béton dosé à 350 kg/m3 conformément au C.C.T.P.</p> <p>Il comprend notamment :</p> <ul style="list-style-type: none"> - la fourniture de gravier selon le CCTP, - la fourniture de sable et ciment selon le CCTP, - la fourniture d'eau de gâchage, - la fourniture et façonnage du fer à béton - la mise en œuvre - toutes les sujétions. <p>Ce prix s'applique au mètre Cube, mesuré par mètre contradictoire.</p> <ul style="list-style-type: none"> - Le mètre cube à..... 	m ³		
2.4	<p>Béton armé dosé à 350 kg/m3 pour poteaux.</p> <p>Ce prix rémunère au mètre cube (m3) le béton dosé à 350 kg/m3 conformément au C.C.T.P.</p>	m ³		

	<p>Il comprend notamment :</p> <ul style="list-style-type: none"> - la fourniture de gravier selon le CCTP, - la fourniture de sable et ciment selon le CCTP, - la fourniture d'eau de gâchage, - la fourniture et façonnage du fer à béton - la mise en œuvre - toutes les sujétions. <p>Ce prix s'applique au mètre Cube, mesuré par mètre contradictoire.</p> <ul style="list-style-type: none"> - Le mètre cube à..... 			
2.5	<p>Agglomérés solides de 20 cm bourrés pour murs en soubassement suivant indication des plans. Ce prix rémunère au mètre carré (m²) la fourniture et la pose de l'aggloméré bourré en fondation conformément au C.C.T.P. Il comprend notamment :</p> <ul style="list-style-type: none"> - la fourniture des agglomérés de 20x20x40 selon le CCTP, - la fourniture du béton de bourrage dosé à 150 kg/m³, - la fourniture du mortier de pose dosé à 400 kg/m³ - toutes les sujétions. <p>Ce prix s'applique au mètre carré, mesuré par mètre contradictoire.</p> <ul style="list-style-type: none"> - Le mètre carré à..... 	m ²		
2.6	<p>Dallage (d'épaisseur 12 cm) en béton dosé à 300kg/m³ et légèrement armé (fer de diamètre 6 mm espacés de 20 cm. Ce prix rémunère au mètre cube (m³) la fourniture et la pose d'une couche de béton dosé à 300 kg/m³ conformément au C.C.T.P. Il comprend notamment :</p> <ul style="list-style-type: none"> - la fourniture de gravier selon le CCTP, - la fourniture de sable et ciment selon le CCTP, - la fourniture d'eau de gâchage, - la fourniture du matériel de mise en œuvre, - toutes les sujétions. <p>Ce prix s'applique au mètre Carré, mesuré par mètre contradictoire.</p> <ul style="list-style-type: none"> - Le mètre cube à..... 	m ³		
3	TRAVAUX DE BÉTONNAGE ET DE MAÇONNERIE DE SUPERSTRUCTURE			
3.1	SUPER STRUCTURE AU REZ-DE-CHAUSSÉE			
3.1.1	<p>Béton armé dosé à 350 kg/m³ pour colonnes et poteaux. Ce prix rémunère au mètre cube (m³) le béton dosé à 350 kg/m³ conformément au C.C.T.P. Il comprend notamment :</p> <ul style="list-style-type: none"> - la fourniture de gravier selon le CCTP, - la fourniture de sable et ciment selon le CCTP, - la fourniture d'eau de gâchage, - la fourniture et façonnage du fer à béton - la mise en œuvre - toutes les sujétions. 	m ³		

	<p>Ce prix s'applique au mètre Cube, mesuré par mètre contradictoire.</p> <p>- Le mètre cube à.....</p>			
3.1.2	<p>Béton armé dosé à 350 kg/m³ pour poutres.</p> <p>Ce prix rémunère au mètre cube (m³) le béton dosé à 350 kg/m³ conformément au C.C.T.P. Il comprend notamment :</p> <ul style="list-style-type: none"> - la fourniture de gravier selon le CCTP, - la fourniture de sable et ciment selon le CCTP, - la fourniture d'eau de gâchage, - la fourniture et façonnage du fer à béton - la mise en œuvre - toutes les sujétions. <p>Ce prix s'applique au mètre Cube, mesuré par mètre contradictoire.</p> <p>- Le mètre cube à.....</p>	m ³		
3.1.3	<p>Béton armé dosé à 350 kg/m³ pour linteaux et appuis de fenêtre.</p> <p>Ce prix rémunère au mètre cube (m³) le béton dosé à 350 kg/m³ conformément au C.C.T.P. Il comprend notamment :</p> <ul style="list-style-type: none"> - la fourniture de gravier selon le CCTP, - la fourniture de sable et ciment selon le CCTP, - la fourniture d'eau de gâchage, - la fourniture et façonnage du fer à béton - la mise en œuvre - toutes les sujétions. <p>Ce prix s'applique au mètre Cube, mesuré par mètre contradictoire.</p> <p>- Le mètre cube à.....</p>	m ³		
3.1.4	<p>Plancher à corps creux (16+4 cm) en béton armé dosé à 350 kg/m³.</p> <p>Ce prix rémunère au mètre carré (m²) la fourniture et la pose des hourdis, la mise en œuvre de la dalle de compression en béton armé dosée à 350 Kg/m³, l'enduit sous dalle</p> <p>- Le mètre carré à.....</p>	m ²		
3.1.5	<p>Murs en agglomérés creux de 10x20x40 en rez-de-chaussée</p> <p>Ce prix rémunère au mètre carré (m²) la fourniture et la pose de l'aggloméré en fondation conformément au C.C.T.P. Il comprend notamment :</p> <ul style="list-style-type: none"> - la fourniture des agglomérés de 10x20x40 selon le CCTP, - la fourniture du mortier de pose dosé à 400 kg/m³ - toutes les sujétions. <p>Ce prix s'applique au mètre carré, mesuré par mètre contradictoire.</p> <p>- Le mètre carré à.....</p>	m ²		
3.1.6	<p>Murs en agglomérés de 15x20x40 en rez-de-chaussée.</p>	m ²		

	<p>Ce prix rémunère au mètre carré (m²) la fourniture et la pose de l'agglo en fondation conformément au C.C.T.P. Il comprend notamment :</p> <ul style="list-style-type: none"> - la fourniture des agglos de 15x20x40 selon le CCTP, - la fourniture du mortier de pose dosé à 400 kg/m³ - toutes les sujétions. <p>Ce prix s'applique au mètre carré, mesuré par mètre contradictoire.</p> <p>- Le mètre carré à.....</p>			
3.1.7	<p>Murs en agglomérés de 15x20x40 en cage d'escalier RDC.</p> <p>Ce prix rémunère au mètre carré (m²) la fourniture et la pose de l'agglo en fondation conformément au C.C.T.P. Il comprend notamment :</p> <ul style="list-style-type: none"> - la fourniture des agglos de 15x20x40 selon le CCTP, - la fourniture du mortier de pose dosé à 400 kg/m³ - toutes les sujétions. <p>Ce prix s'applique au mètre carré, mesuré par mètre contradictoire.</p> <p>- Le mètre carré à.....FCFA..</p>	m²		
3.1.8	<p>Enduits au mortier dosé à 400 kg/m³ sur murs extérieurs et intérieurs y compris la sous face de la dalle</p> <p>Ce prix rémunère au mètre carré (m²) les enduits conformément au C.C.T.P. Il comprend notamment :</p> <ul style="list-style-type: none"> - la fourniture de sable et ciment selon le CCTP, - la fourniture d'eau de gâchage, - la mise en œuvre d'une couche de 1,5 cm d'épaisseur - toutes les sujétions. <p>Ce prix s'applique au mètre carré, mesuré par mètre contradictoire.</p> <p>- Le mètre carré à.....FCFA.</p>	m²		
3.1.9	<p>Béton armé pour escalier dosé à 350 kg/m³.</p> <p>Ce prix rémunère au mètre cube (m³) le béton dosé à 350 kg/m³ conformément au C.C.T.P. Il comprend notamment :</p> <ul style="list-style-type: none"> - la fourniture de gravier selon le CCTP, - la fourniture de sable et ciment selon le CCTP, - la fourniture d'eau de gâchage, - la fourniture et façonnage du fer à béton - la mise en œuvre - toutes les sujétions. <p>Ce prix s'applique au mètre Cube, mesuré par mètre contradictoire.</p> <p>- Le mètre cube à.....</p>	m³		
3.2	ÉTAGE SUPÉRIEUR SUPER STRUCTURE (PREMIER ÉTAGE)			

3.2 SUPER STRUCTURE (PREMIER ÉTAGE)				
3.2.1	<p>Béton armé dosé à 350 kg/m³ pour colonnes et poteaux.</p> <p>Ce prix rémunère au mètre cube (m3) le béton dosé à 350 kg/m3 conformément au C.C.T.P.</p> <p>Il comprend notamment :</p> <ul style="list-style-type: none"> - la fourniture de gravier selon le CCTP, - la fourniture de sable et ciment selon le CCTP, - la fourniture d'eau de gâchage, - la fourniture et façonnage du fer à béton - la mise en œuvre - toutes les sujétions. <p>Ce prix s'applique au mètre Cube, mesuré par métré contradictoire.</p> <p>- Le mètre cube à.....FCFA</p>	m ³		
3.2.2	<p>Béton armé dosé à 350 kg/m³ pour poutres.</p> <p>Ce prix rémunère au mètre cube (m3) le béton dosé à 350 kg/m3 conformément au C.C.T.P.</p> <p>Il comprend notamment :</p> <ul style="list-style-type: none"> - la fourniture de gravier selon le CCTP, - la fourniture de sable et ciment selon le CCTP, - la fourniture d'eau de gâchage, - la fourniture et façonnage du fer à béton - la mise en œuvre - toutes les sujétions. <p>Ce prix s'applique au mètre Cube, mesuré par métré contradictoire.</p> <p>- Le mètre cube à.....FCFA..</p>	m ³		
3.2.3	<p>Béton armé dosé à 350 kg/m³ pour linteaux et appuis de fenêtres, etc.</p> <p>Ce prix rémunère au mètre cube (m3) le béton dosé à 350 kg/m3 conformément au C.C.T.P.</p> <p>Il comprend notamment :</p> <ul style="list-style-type: none"> - la fourniture de gravier selon le CCTP, - la fourniture de sable et ciment selon le CCTP, - la fourniture d'eau de gâchage, - la fourniture et façonnage du fer à béton - la mise en œuvre - toutes les sujétions. <p>Ce prix s'applique au mètre Cube, mesuré par métré contradictoire.</p> <p>- Le mètre cube à.....FCFA</p>	m ³		
3.2.4	<p>Plancher à corps creux (16+4 cm) en béton armé dosé à 350 kg/m3.</p> <p>Ce prix rémunère au mètre carré (m2) la fourniture et la pose des hourdis, la mise en œuvre de la dalle de compression en béton armé dosée à 350 Kg/m3, l'enduit sous dalle</p> <p>- Le mètre carré à.....FCFA..</p>			
3.2.5		m ²		

	<p>Murs en agglomérés de 10x20x40 (premier étage).</p> <p>Ce prix rémunère au mètre carré (m²) la fourniture et la pose de l'aggloméré en fondation conformément au C.C.T.P. Il comprend notamment :</p> <ul style="list-style-type: none"> - la fourniture des agglomérés de 10x20x40 selon le CCTP, - la fourniture du mortier de pose dosé à 400 kg/m³ - toutes les sujétions. <p>Ce prix s'applique au mètre carré, mesuré par mètre contradictoire.</p> <p>- Le mètre carré à.....FCFA.</p>			
3.2.6	<p>Murs en agglomérés de 15x20x40.</p> <p>Ce prix rémunère au mètre carré (m²) la fourniture et la pose de l'aggloméré en fondation conformément au C.C.T.P. Il comprend notamment :</p> <ul style="list-style-type: none"> - la fourniture des agglomérés de 15x20x40 selon le CCTP, - la fourniture du mortier de pose dosé à 400 kg/m³ - toutes les sujétions. <p>Ce prix s'applique au mètre carré, mesuré par mètre contradictoire.</p> <p>- Le mètre carré à.....FCFA.</p>	m²		
3.2.7	<p>Murs en agglomérés de 15x20x40 pour cage d'escalier.</p> <p>Ce prix rémunère au mètre carré (m²) la fourniture et la pose de l'aggloméré en fondation conformément au C.C.T.P. Il comprend notamment :</p> <ul style="list-style-type: none"> - la fourniture des agglomérés de 15x20x40 selon le CCTP, - la fourniture du mortier de pose dosé à 400 kg/m³ - toutes les sujétions. <p>Ce prix s'applique au mètre carré, mesuré par mètre contradictoire.</p> <p>- Le mètre carré à.....FCFA..</p>	m²		
3.2.8	<p>Enduits au mortier de sable dosé à 400 kg/m³ pour murs extérieurs et intérieurs et en sous face de dalle.</p> <p>Ce prix rémunère au mètre carré (m²) les enduits conformément au C.C.T.P. Il comprend notamment :</p> <ul style="list-style-type: none"> - la fourniture de sable et ciment selon le CCTP, - la fourniture d'eau de gâchage, - la mise en œuvre d'une couche de 1,5 cm d'épaisseur - toutes les sujétions. <p>Ce prix s'applique au mètre carré, mesuré par mètre contradictoire.</p> <p>- Le mètre carré à.....FCFA.</p>	m²		
3.2.9	<p>Béton armé pour escalier dosé à 350 kg/m³.</p>	m³		

	<p>Ce prix rémunère au mètre cube (m3) le béton dosé à 350 kg/m3 conformément au C.C.T.P.</p> <p>Il comprend notamment :</p> <ul style="list-style-type: none"> - la fourniture de gravier selon le CCTP, - la fourniture de sable et ciment selon le CCTP, - la fourniture d'eau de gâchage, - la fourniture et façonnage du fer à béton - la mise en œuvre - toutes les sujétions. <p>Ce prix s'applique au mètre Cube, mesuré par mètre contradictoire.</p> <ul style="list-style-type: none"> - Le mètre cube à.....FCFA..... 			
3.3	SUPER STRUCTURE A L'ETAGE SUPERIEUR (DEUXIEME ETAGE)			
3.3	SUPERSTRUCTURE DU DEUXIEME ETAGE			
3.3.1	<p>Béton armé dosé à 350 kg/m3 pour colonnes et poteaux.</p> <p>Ce prix rémunère au mètre cube (m3) le béton dosé à 350 kg/m3 conformément au C.C.T.P.</p> <p>Il comprend notamment :</p> <ul style="list-style-type: none"> - la fourniture de gravier selon le CCTP, - la fourniture de sable et ciment selon le CCTP, - la fourniture d'eau de gâchage, - la fourniture et façonnage du fer à béton - la mise en œuvre - toutes les sujétions. <p>Ce prix s'applique au mètre Cube, mesuré par mètre contradictoire.</p> <ul style="list-style-type: none"> - Le mètre cube à.....FCFA..... 	m ³		
3.3.2	<p>Béton armé dosé à 350 kg/m3 pour poutres</p> <p>Ce prix rémunère au mètre cube (m3) le béton dosé à 350 kg/m3 conformément au C.C.T.P.</p> <p>Il comprend notamment :</p> <ul style="list-style-type: none"> - la fourniture de gravier selon le CCTP, - la fourniture de sable et ciment selon le CCTP, - la fourniture d'eau de gâchage, - la fourniture et façonnage du fer à béton - la mise en œuvre - toutes les sujétions. <p>Ce prix s'applique au mètre Cube, mesuré par mètre contradictoire.</p> <ul style="list-style-type: none"> - Le mètre cube à.....FCFA.. 	m ³		
3.3.3	<p>Béton armé dosé à 350 kg/m3 pour linteaux et appuis de fenêtres.</p> <p>Ce prix rémunère au mètre cube (m3) le béton dosé à 350 kg/m3 conformément au C.C.T.P.</p> <p>Il comprend notamment :</p> <ul style="list-style-type: none"> - la fourniture de gravier selon le CCTP, - la fourniture de sable et ciment selon le CCTP, - la fourniture d'eau de gâchage, - la fourniture et façonnage du fer à béton - la mise en œuvre 	m ³		

	<ul style="list-style-type: none"> - toutes les sujétions. <p>Ce prix s'applique au mètre Cube, mesuré par mètre contradictoire.</p> <ul style="list-style-type: none"> - Le mètre cube à.....FCFA 			
3.3.4	<p>Plancher à corps creux (16+4 cm) en béton dosé à 350 kg/m3</p> <p>Ce prix rémunère au mètre carre (m2) la fourniture et la pose des hourdis, la mise en œuvre de la dalle de compression en béton arme dosée à 350 Kg/m3, l'enduit sous dalle</p> <ul style="list-style-type: none"> - Le mètre carré à..... 	m ²		
3.3.5	<p>Murs en agglomérés de 10x20x40.</p> <p>Ce prix rémunère au mètre carré (m²) la fourniture et la pose de l'aggloméré en fondation conformément au C.C.T.P. Il comprend notamment :</p> <ul style="list-style-type: none"> - la fourniture des agglomérés de 10x20x40 selon le CCTP, - la fourniture du mortier de pose dosé à 400 kg/m3 - toutes les sujétions. <p>Ce prix s'applique au mètre carré, mesuré par mètre contradictoire.</p> <ul style="list-style-type: none"> - Le mètre carré à..... 	m ²		
3.3.6	<p>Murs en agglomérés de 15x20x40.</p> <p>Ce prix rémunère au mètre carré (m²) la fourniture et la pose de l'aggloméré en fondation conformément au C.C.T.P. Il comprend notamment :</p> <ul style="list-style-type: none"> - la fourniture des agglomérés de 15x20x40 selon le CCTP, - la fourniture du mortier de pose dosé à 400 kg/m3 - toutes les sujétions. <p>Ce prix s'applique au mètre carré, mesuré par mètre contradictoire.</p> <ul style="list-style-type: none"> - Le mètre carré à.....FCFA. 	m ²		
3.3.7	<p>Murs en agglomérés de 15x20x40 en cage d'escalier.</p> <p>Ce prix rémunère au mètre carré (m²) la fourniture et la pose de l'aggloméré en fondation conformément au C.C.T.P. Il comprend notamment :</p> <ul style="list-style-type: none"> - la fourniture des agglomérés de 15x20x40 selon le CCTP, - la fourniture du mortier de pose dosé à 400 kg/m3 - toutes les sujétions. <p>Ce prix s'applique au mètre carré, mesuré par mètre contradictoire.</p> <ul style="list-style-type: none"> - Le mètre carré à.....FCFA 	m ²		
3.3.8	<p>Enduit au mortier de ciment dosé à 400 kg/m3 pour murs externe et interne.</p> <p>Ce prix rémunère au mètre carré (m²) les enduits conformément au C.C.T.P. Il comprend notamment :</p> <ul style="list-style-type: none"> - la fourniture de sable et ciment selon le CCTP, 	m ²		

	<ul style="list-style-type: none"> - la fourniture d'eau de gâchage, - la mise en œuvre d'une couche de 1,5 cm d'épaisseur - toutes les sujétions. <p>Ce prix s'applique au mètre carré, mesuré par mètre contradictoire.</p> <ul style="list-style-type: none"> - Le mètre carré à.....FCFA 			
4	CHARPENTE COUVERTURE			
4.1	<p>Chevrans de section en bois tropicaux durs : 5x15cm avec tirants 5cm x10cm dont une couche de protection.</p> <p>Ce prix rémunère au mètre cube (m3), mesuré par mètre contradictoire, la fourniture et le façonnage des fermes en bois massif conformément au C.C.T.P. Il comprend notamment :</p> <ul style="list-style-type: none"> - la fourniture bois selon le CCTP, - le façonnage, - le traitement aux fongicides et insecticides, - toutes les sujétions. <p>Ce prix s'applique au mètre cube, mesuré par mètre contradictoire.</p> <ul style="list-style-type: none"> - Le mètre cube à.....FCFA. 	m ³		
4.2	<p>Pannes à tôles en bois tropicaux durs section 8x8 cm traité à l'aide de fongicides.</p> <p>Ce prix rémunère au mètre cube (m3), mesuré par mètre contradictoire, la fourniture et la pose des pannes en bois dur conformément au C.C.T.P.</p> <p>Il comprend notamment :</p> <ul style="list-style-type: none"> - la fourniture du bois selon le CCTP, - la pose - le traitement aux fongicides et insecticides, - toutes les sujétions. <p>Ce prix s'applique au mètre cube, mesuré par mètre contradictoire.</p> <ul style="list-style-type: none"> - Le mètre cube à.....FCFA. 	m ³		
4.3	<p>Couverture en tôle bac alu 6/10e, y compris les accessoires, etc.</p> <p>Ce prix rémunère au mètre carré (m²), mesuré par mètre contradictoire, la fourniture et la pose des tôles conformément au C.C.T.P.</p> <p>Il comprend notamment :</p> <ul style="list-style-type: none"> - la fourniture, - la fixation, - toutes les sujétions de mise en œuvre. <p>Ce prix s'applique au mètre cube, mesuré par mètre contradictoire.</p> <ul style="list-style-type: none"> - Le mètre carré à.....FCFA. 	m ²		
4.4	<p>Plafond en contreplaqué type sapeli de 5 mm d'épaisseur y compris les cornières, etc.</p> <p>Ce prix rémunère au mètre carré (m²), mesuré par mètre contradictoire, la fourniture et la pose de contreplaqué conformément au CCTP.</p> <ul style="list-style-type: none"> - la fourniture selon le CCTP, 	m ²		

	<ul style="list-style-type: none"> - le façonnage et la pose, - le solivage - couvre joint - toutes les sujétions. <p>Ce prix s'applique au mètre Carré, mesuré par mètre contradictoire.</p> <p>- Le mètre carré à.....FCFA</p>			
4.5	<p>Conduites en PVC Ø100 pour évacuation des eaux de pluie.</p> <p>Ce prix rémunère au mètre linéaire (ml) la fourniture et la pose des naissances et tuyaux PVC 100 :</p> <p>Il comprend :</p> <ul style="list-style-type: none"> • la fourniture ; • la pose ; • la fixation à l'aide de colliers ; • toutes sujétions <p>Ce prix s'applique au forfait</p> <p>- Le mètre linéaire à.....FCFA..</p>	ml		
4.6	<p>Fourniture et fixation de gouttières métalliques, conformément aux plans.</p> <p>Ce prix rémunère au mètre linéaire (ml) la fourniture et la pose des gouttières métalliques.</p> <p>Il comprend :</p> <ul style="list-style-type: none"> • la fourniture ; • la pose ; • la fixation à l'aide de supports métalliques ; • toutes sujétions <p>- Le mètre linéaire à.....FCFA.</p>	ml		
5	TRAVAUX DE CARRELAGE			
5.1	<p>Fourniture et pose des carreaux grès cérame de haute qualité 40x40 cm à l'entrée principale, circulation, le salon, la salle à manger, le balcon, le couloir.</p> <p>Ce prix rémunère au mètre carré (m²) la fourniture et la pose des carreaux en gré cérame de 40x40, ép.=8mm, dans tous locaux sauf toilettes et cuisine conformément au C.C.T.P.</p> <p>Il comprend notamment :</p> <ul style="list-style-type: none"> - la fourniture selon le CCTP, - la pose, - toutes les sujétions. <p>Ce prix s'applique au mètre carré, mesuré par mètre contradictoire.</p> <p>- Le mètre carré à.....FCFA..</p>	m²		
5.2.2 (T2)	<p>Fourniture et pose des carreaux grès cérame de haute qualité 30x30 cm dans les escaliers, cuisines.</p> <p>Ce prix rémunère au mètre carré (m²) la fourniture et la pose des carreaux en gré cérame de 30x30, joints couleur ciment ordinaire dans les escaliers et sols de cuisines conformément au C.C.T.P.</p> <p>Il comprend notamment :</p> <ul style="list-style-type: none"> - la fourniture selon le CCTP, - la pose, - toutes les sujétions. 	m²		

	<p>Ce prix s'applique au mètre carré, mesuré par mètre contradictoire.</p> <p>- Le mètre carré à.....FCFA.</p>			
5.2.2 (T3)	<p>Fourniture et pose des carreaux grès cérame de qualité 30x30 dans toutes les pièces, cuisine et dressing.</p> <p>Ce prix rémunère au mètre carré (m²) la fourniture et la pose des carreaux en gré cérame de 30x30, joints couleur ciment ordinaire dans les toilettes et sols de cuisines conformément au C.C.T.P.</p> <p>Il comprend notamment :</p> <ul style="list-style-type: none"> - la fourniture selon le CCTP, - la pose, - toutes les sujétions. <p>Ce prix s'applique au mètre carré, mesuré par mètre contradictoire.</p> <p>- Le mètre carré à.....FCFA.</p>	m ²		
5.3	<p>Plinthe en céramique de 10 cm de première qualité, conformément aux plans.</p> <p>Ce prix rémunère au mètre linéaire la fourniture et la pose de plinthes en carreaux grès cérame conformément aux spécifications techniques</p> <p>- Le mètre linéaire à.....FCFA.</p>	ml		
5.4	<p>Carreaux grès cérame émaillés pour murs de toilette hauteur 2,00 m du sol selon les spécifications et les plans.</p> <p>Ce prix rémunère au mètre carré (m²) la fourniture et la pose des Carreaux 15 x30 pour les murs, Joints en ciment blanc conformément au C.C.T.P.</p> <p>Il comprend notamment :</p> <ul style="list-style-type: none"> - la fourniture, - la pose, - toutes les sujétions. <p>Ce prix s'applique au mètre carré, mesuré par mètre contradictoire.</p> <p>- Le mètre carré à.....</p>	m ²		
5.5	<p>Fourniture et pose des carreaux grès cérame de qualité 20x20 pour sol des toilettes.</p> <p>Ce prix rémunère au mètre carré (m²) la fourniture et la pose des carreaux en gré cérame de 20x20, joints couleur ciment ordinaire sur sols de toilettes conformément au C.C.T.P.</p> <p>Il comprend notamment :</p> <ul style="list-style-type: none"> - la fourniture selon le CCTP, - la pose, - toutes les sujétions. <p>Ce prix s'applique au mètre carré, mesuré par mètre contradictoire.</p> <p>- Le mètre carré à.....FCFA.</p>	m ²		
5.6	<p>Tapis de sable d'une épaisseur de 5cm sur les planchers.</p> <p>Ce prix rémunère au mètre cube (m³) la fourniture du sable de 5 cm d'épaisseur au-dessus du plancher.</p>	m ³		

	- Le mètre cube à.....FCFA.			
	NB : Des carrelages antidérapants seront fournis pour la cuisine, les escaliers et le sol des toilettes.			
6	MENUISERIE BOIS			
6.1	<p>Fourniture et pose des portes en bois massif et rembourrées à double panneau avec imposte complète de 1.50 x 2.10 : D1 au-dessus</p> <p>Ce prix rémunère à l'unité (U) la fourniture et la pose des portes en bois massif conformément au C.C.T.P.</p> <p>Il comprend notamment :</p> <ul style="list-style-type: none"> - la fourniture, traitement - la fixation, - la peinture, - la quincaillerie, - toutes les sujétions. <p>Ce prix s'applique au mètre carré, mesuré par mètre</p> <p>L'unité à.....FCFA..</p>	U		
6.2	<p>Fourniture et pose des portes en bois massif et rembourrées à double panneau avec imposte complète de 0.90 x 2.10 : D2</p> <p>Ce prix rémunère à l'unité (U) la fourniture et la pose des portes en panneau de bois dur conformément au C.C.T.P.</p> <p>Il comprend notamment :</p> <ul style="list-style-type: none"> - la fourniture, traitement - la fixation, - la peinture, - la quincaillerie, - toutes les sujétions. <p>Ce prix s'applique au mètre carré, mesuré par mètre</p> <p>- L'unité à.....FCFA</p>	U		
6.3	<p>Fourniture et pose des portes en bois massif et rembourrées à double panneau avec imposte complète de 0.80 x 2.1 : D3</p> <p>Ce prix rémunère à l'unité (U) la fourniture et la pose des portes en panneau de bois dur conformément au C.C.T.P.</p> <p>Il comprend notamment :</p> <ul style="list-style-type: none"> - la fourniture, traitement - la fixation, - la peinture, - la quincaillerie, - toutes les sujétions. <p>Ce prix s'applique au mètre carré, mesuré par mètre</p> <p>- L'unité à.....FCFA</p>	U		
6.4	Fourniture et pose des portes en bois massif avec imposte complète de 0.75x 2.10 : D4	U		

	<p>Ce prix rémunère à l'unité (U) la fourniture et la pose des portes en panneau de bois dur conformément au C.C.T.P.</p> <p>Il comprend notamment :</p> <ul style="list-style-type: none"> - la fourniture, traitement - la fixation, - la peinture, - la quincaillerie, - toutes les sujétions. <p>Ce prix s'applique au mètre carré, mesuré par mètre</p> <ul style="list-style-type: none"> - L'unité <p>à.....FCFA</p>			
7	MENUISERIE MÉTALLIQUE			
7.1	<p>Fourniture et pose des portes métalliques à l'entrée principale de 1.5 x 2.1 détails, etc.</p> <p>Ce prix rémunère à l'unité (U) la fourniture et la pose des portes métalliques conformément au C.C.T.P.</p> <p>Il comprend notamment :</p> <ul style="list-style-type: none"> - la fourniture, traitement - la fixation, - la peinture, - la quincaillerie, - toutes les sujétions. <p>Ce prix s'applique à l'unité, mesuré par mètre contradictoire.</p> <p>L'UNITE : FCFA</p>	U		
7.2	<p>Fourniture et pose de grille métallique antivol métalliques sur les fenêtres selon les détails, uniquement pour le rez-de-chaussée et le premier étage, etc.</p> <p>Ce prix rémunère au mètre carré (m²) la fourniture et la pose des antivols métallique conformément au C.C.T.P. Il comprend notamment :</p> <ul style="list-style-type: none"> - la fourniture, - la fixation, - la peinture, - la quincaillerie, - toutes les sujétions. <p>Ce prix s'applique au mètre carré, mesuré par mètre contradictoire.</p> <ul style="list-style-type: none"> - Le mètre carré à.....FCFA.. 	m²		
7.3	<p>Fourniture et pose de Grille métallique de protection sur le Garde-corps des balcons et main courante des escaliers etc</p> <p>Ce prix rémunère au mètre linéaire (ml) la fourniture et la pose des grilles métallique de protection conformément au C.C.T.P. Il comprend notamment :</p> <ul style="list-style-type: none"> - la fourniture, - la fixation, - la peinture, - la quincaillerie, - toutes les sujétions. 	ml		

	<p>Ce prix s'applique au mètre linéaire mesuré par mètre contradictoire.</p> <p>- Le mètre linéaire à.....FCFA.....</p>			
8	MENUISERIE ALUMINIUM			
8.1	<p>Cadres de fenêtre en PVC anodisé avec vitre de 6 mm comme indiqué sur les plans et les détails ; pour inclure toutes les charnières, système de verrouillage, etc.</p> <p>Ce prix rémunère à l'unité (U) la fourniture et la pose des fenêtres complètes en aluminium. Il comprend :</p> <ul style="list-style-type: none"> - L'acquisition des éléments alu ; - Le découpage aux dimensions indiquées ; - Le montage des pièces ; - La fixation des baies ; - Toutes sujétions 			
	<p>- 200 x 150 cm</p> <p>- L'unité àFCFA.</p>	U		
	<p>- 150 x 120 cm</p> <p>- L'unité àFCFA.</p>	U		
	<p>- 120 x 120 cm</p> <p>- L'unité àFCFA</p>	U		
	<p>- 60 x 70 cm</p> <p>- L'unité àFCFA.</p>	U		
9	PEINTURE			
9.1	<p>Application de deux couches de finition pantex 1300 sur une couche d'impression sur les surfaces murales extérieures.</p> <p>Ce prix rémunère au mètre carré (m²), la fourniture et l'application des peintures sur murs extérieurs conformément au C.C.T.P.</p> <p>Cela comprend notamment l'exécution d'une couche d'impression à l'enduit type LEONIX et deux couches de finition en peinture acrylique y compris toutes sujétions.</p> <p>Ce prix s'applique au mètre carré, mesuré par mètre contradictoire.</p> <p>- Le mètre carré à.....FCFA...</p>	m²		
9.2	<p>Application de deux couches de finition pantex 800 sur une couche d'impression sur les murs intérieurs et surfaces de terrasse.</p> <p>Ce prix rémunère au mètre carré (m²), la fourniture et l'application des peintures sur murs intérieurs conformément au C.C.T.P.</p> <p>Cela comprend notamment l'exécution d'une couche d'impression à l'enduit type LEONIX et deux couches de finition en peinture acrylique y compris toutes sujétions.</p>	m²		

	<p>Ce prix s'applique au mètre carré, mesuré par mètre contradictoire.</p> <p>- Le mètre carré à.....FCFA</p>			
9.3	<p>Application de deux couches de finition pantex 800 sur une couche d'impression sur les surfaces de plafond.</p> <p>Ce prix rémunère au mètre carré (m²), la fourniture et l'application des peintures sur plafond conformément au C.C.T.P.</p> <p>Cela comprend notamment l'exécution d'une couche d'impression et deux couches de finition en peinture acrylique y compris toutes sujétions.</p> <p>Ce prix s'applique au mètre carré, mesuré par mètre contradictoire.</p> <p>- Le mètre carré à.....FCFA...</p>	m ²		
9.4	<p>Application de deux couches de peinture émaillée sur les surfaces métalliques.</p> <p>Ce prix rémunère au mètre carré (m²) l'application de la peinture à huile sur les éléments métalliques préalablement traitées à l'antirouille.</p> <p>Ce prix s'applique au mètre carré, mesuré par mètre contradictoire</p> <p>- Le mètre carré à.....FCFA...</p>	m ²		
9.5	<p>Application de deux couches de vernis de finition sur les surfaces en bois.</p> <p>Ce prix rémunère au mètre carré (m²) de surface, la fourniture et l'application du vernis marrain sur du bois après couche d'accrochage au fond dur.</p> <p>- Le mètre carré à.....FCFA...</p>	m ²		
10	ÉLECTRICITÉ			
10.1	<p>Mise à la terre en fond de fouille y compris toutes sujétions.</p> <p>Ce prix rémunère au forfait (FF) la fourniture et la pose de l'ensemble dans les conditions définies au CCTP.</p> <p>- Le forfait à.....FCFA.</p>	FF		
10.2	<p>Application du BENAFIL pour la protection de la mise à la terre et la réduction de la consommation électrique, etc.</p> <p>Ce prix rémunère au forfait (FF) la fourniture et la pose de l'ensemble des éléments de protection dans les conditions définies au CCTP.</p> <p>- Le forfait à.....FCFA..</p>	FF		
10.3	<p>Ensemble travaux de câblage, de raccordement au réseau ENEO, y compris la conduction, les découpes, les branchements, les bonnes connexions, etc.</p> <p>Ce prix rémunère au forfait (FF) la fourniture et la pose de l'ensemble des composantes dans les conditions définies au CCTP.</p> <p>- Le forfait à.....FCFA.</p>	FF		

10.4	<p>Ensemble conduits flexibles (11,13,20 etc...) pour le passage des câbles électriques.</p> <p>Ce prix rémunère au forfait (FF) la fourniture et la pose de l'ensemble dans les conditions définies au CCTP.</p> <p>L'ensemble à.....FCFA.</p>	FF		
10.5	<p>Ensemble câbles (HO7V 3 x 1,5 mm², HO7V 3 x 2,5mm² de câble d'alimentation RO2V U1000 de section 4 x 25 mm²), y compris le ciselage, la réparation, la conduction etc.</p> <p>Ce prix rémunère au forfait (FF) la fourniture et la pose de l'ensemble dans les conditions définies au CCTP.</p> <p>- Le forfait à.....FCFA.</p>	FF		
10.6	<p>Fourniture et pose des lampes de sécurité, y compris les accessoires, etc. conformément au plan.</p> <p>Ce prix rémunère à l'unité (U) la fourniture et la pose des lampes dans les conditions définies au CCTP.</p> <p>- L'unité à.....</p>	U		
10.7	<p>Fourniture et pose de 60 lampes fluorescentes de 1 x 18 W de chambres, cuisine, circulations, balcon cuisine avec accessoires, etc.</p> <p>Ce prix rémunère à l'unité (U) la fourniture et la pose des lampes dans les conditions définies au CCTP.</p> <p>- L'unité à.....FCFA..</p>	U		
10.8	<p>Fourniture et pose de 120 lampes fluorescentes de 1 x 36 W dans le salon, salle à manger, chambre principale, et accessoires inclus, etc.</p> <p>Ce prix rémunère à l'unité (U) la fourniture et la pose des lampes dans les conditions définies au CCTP</p> <p>- L'unité à.....FCFA.</p>	U		
10.9	<p>Fourniture et pose de projecteurs protégés en polyester, y compris les accessoires, etc.</p> <p>Ce prix rémunère à l'unité (U) la fourniture et la pose des projecteurs en polyester dans les conditions définies au CCTP</p> <p>- L'unité à.....FCFA.</p>	U		
10.10	<p>Fourniture et pose d'appliques murales en polyester protégées avec accessoires, etc.</p> <p>Ce prix rémunère à l'unité (U) la fourniture et la pose des appliques murales en polyester protégés dans les conditions définies au CCTP</p> <p>- L'unité à.....FCFA..</p>	U		

10.11	<p>Fourniture et pose des lampes suspendues au plafond protégées en polyester, y compris les accessoires, etc.</p> <p>Ce prix rémunère à l'unité (U) la fourniture et la pose des lampes suspendues en polyester protégées dans les conditions définies au CCTP</p> <p>- L'unité à.....FCFA.</p>	U		
10.12	<p>Fourniture et pose des prises 2P+T 16A y compris les accessoires, comme sur les plans.</p> <p>Ce prix rémunère à l'unité (U) la fourniture et la pose des prises dans les conditions définies au CCTP</p> <p>- L'unité à.....</p>	U		
10.13	<p>Fourniture et pose des interrupteurs unidirectionnels dans toutes les portes de baignoire/toilette, ainsi que dans le salon avec accessoires, etc LEGRAND ou similaire.</p> <p>Ce prix rémunère à l'unité (U) la fourniture et la pose des prises dans les conditions définies au CCTP</p> <p>- L'unité à.....FCFA</p>	U		
10.14	<p>Fourniture et pose d'interrupteurs doubles unidirectionnels dans tous les salons, vérandas et balcons avec accessoires, etc. type LEGRAND ou similaire.</p> <p>Ce prix rémunère à l'unité (U) la fourniture et la pose des prises dans les conditions définies au CCTP</p> <p>- L'unité à.....FCFA.</p>	U		
10.15	<p>Fourniture et pose des interrupteurs va et vient dans toutes les circulations, chambres à coucher, cuisine, complète avec accessoires, etc type LEGRAND ou similaire.</p> <p>Ce prix rémunère à l'unité (U) la fourniture et la pose des interrupteurs va et viens dans les conditions définies au CCTP</p> <p>- L'unité à.....FCFA</p>	U		
10.16	<p>Bouton poussoir d'alimentation et de montage pour l'éclairage de l'escalier avec accessoires, etc. type LEGRAND ou similaire.</p> <p>Ce prix rémunère à l'unité (U) la fourniture et la pose des boutons poussoirs dans les conditions définies au CCTP</p> <p>- L'unité à.....FCFA.</p>	U		
10.17	<p>Livraison et montage "barre omnibus" avec accessoires, etc.</p> <p>Ce prix rémunère à l'unité (U) la fourniture et la pose des barres dans les conditions définies au CCTP</p>	U		

	- L'unité à.....			
10.18	Fourniture et montage de prises TV dans tout le salon et la chambre avec accessoires, etc. Ce prix rémunère à l'unité (U) la fourniture et la pose des prises dans les conditions définies au CCTP - L'unité à.....FCFA.	U		
10.19	Tableau de distribution 8 modules. Ce prix rémunère à l'unité (U) la fourniture et la pose des tableaux de distribution dans les conditions définies au CCTP - L'unité à.....	U		
10.20	Disjoncteurs d'alimentation et de montage 16A Ce prix rémunère à l'unité (U) la fourniture et la pose des disjoncteurs dans les conditions définies au CCTP - L'unité à.....	U		
10.21	Fourniture et pose des disjoncteurs 10A Ce prix rémunère à l'unité (U) la fourniture et la pose des prises dans les conditions définies au CCTP - L'unité à.....FCFA.	U		
10.22	Fourniture et pose des boîtes de dérivation Ce prix rémunère à l'unité (U) la fourniture et la pose des prises dans les conditions définies au CCTP - L'unité à.....	U		
10.23	Fourniture et pose de la sonnerie (type LEGRAND ou similaire). Ce prix rémunère à l'unité (U) la fourniture et la pose de la sonnerie dans les conditions définies au CCTP - L'unité à.....FCFA.	U		
10.24	Fourniture et pose d'appliques murales en polyester protégées avec accessoires, etc. Ce prix rémunère à l'unité (U) la fourniture et la pose d'appliques murales dans les conditions définies au CCTP - L'unité à.....FCFA..	U		
11	PLOMBERIE SANITAIRE			
11.1	Forfait pour raccordement au réseau d'eau potable existant, y compris les travaux de fouilles, de protection, etc. Ce prix rémunère au forfait (FF) la fourniture et la pose de l'ensemble dans les conditions définies au CCTP - Le forfait à.....FCFA..	FF		
11.2	Forfait pour tous les travaux de tuyauterie en PVC, y compris le ciselage, la mise en place, la réparation, etc.	FF		

	<p>Ce prix rémunère au forfait (FF) la fourniture et la pose de l'ensemble dans les conditions définies au CCTP</p> <p>- Le forfait à.....FCFA...</p>			
11.3	<p>Fourniture et pose de WC standard complets, y compris les accessoires, etc.</p> <p>Ce prix rémunère à l'unité (U) la fourniture et la pose des WC dans les conditions définies au CCTP</p> <p>- L'unité à.....FCFA.</p>	U		
11.4	<p>Fourniture et pose des douches complètes, y compris les accessoires, etc.</p> <p>Ce prix rémunère à l'unité (U) la fourniture et la pose des douches dans les conditions définies au CCTP</p> <p>- L'unité à.....FCFA..</p>	U		
11.5	<p>Fourniture et pose des lavabos complets, y compris les accessoires.</p> <p>Ce prix rémunère à l'unité (U) la fourniture et la pose des Lavabos dans les conditions définies au CCTP</p> <p>- L'unité à.....</p>	U		
11.6	<p>Fourniture et pose de miroirs sanitaires complets, y compris accessoires, etc.</p> <p>à l'unité (U) la fourniture et la pose des miroirs sanitaires dans les conditions définies au CCTP</p> <p>- L'unité à.....FCFA.</p>	U		
11.7	<p>Fourniture et pose des porte-papier hygiénique complet, y compris les accessoires, etc.</p> <p>Ce prix rémunère à l'unité (U) la fourniture et la pose des portes papiers hygiéniques dans les conditions définies au CCTP</p> <p>- L'unité à.....FCFA..</p>	U		
11.8	<p>Fourniture et pose de porte-savon complet, y compris les accessoires, etc.</p> <p>Ce prix rémunère à l'unité (U) la fourniture et la pose des portes savons dans les conditions définies au CCTP</p> <p>- L'unité à.....</p>	U		
11.9	<p>Fourniture et pose de l'évier de cuisine complet, y compris les accessoires etc.</p> <p>Ce prix rémunère à l'unité (U) la fourniture et la pose des éviers dans les conditions définies au CCTP</p> <p>- L'unité à.....FCFA..</p>	U		
11.10	<p>Coût estimatif des tuyaux d'évacuation, y compris les drains de plancher, etc.</p> <p>Ce prix rémunère au forfait (FF) la fourniture et la pose de l'ensemble dans les conditions définies au CCTP</p> <p>- Le forfait à.....FCFA</p>	FF		
11.11	<p>Coût estimatif pour la construction d'une fosse septique, d'une fosse septique,</p>	U		

	<p>d'une fosse septique, d'une chambre d'inspection, etc.</p> <p>Ce prix rémunère à l'unité (U) la construction de l'ensemble dans les conditions définies au CCTP</p> <p>- L'unité à.....FCFA</p>			
11.12	<p>Fourniture d'extincteurs fixes et d'extincteurs fixes selon les plans, y compris les accessoires, etc.</p> <p>Ce prix rémunère à l'unité (U) la fourniture et la pose des extincteurs dans les conditions définies au CCTP</p> <p>- L'unité à.....FCFA.</p>	U		
12	VRD			
12.1	<p>Drainage ouvert</p> <p>Gouttière en béton armé dosé à 350 kg/m³ pour gouttières de 40 cm x 60 cm (épaisseur 15 cm) autour des bâtiments.</p> <p>Ce prix rémunère au mètre linéaire (ml) la mise en œuvre des caniveaux en béton armé dans les conditions définies au CCTP</p> <p>- Le mètre linéaire à.....FCFA.</p>	ml		
12.2	<p>Bordeaux type T2 pour les bordures et le parking.</p> <p>Ce prix rémunère au mètre linéaire (ml) la fourniture et la pose des bordures dans les conditions définies au CCTP</p> <p>- Le mètre linéaire à.....FCFA.</p>	ml		
12.3	<p>Dallage avec pavés de type 28 cm d'épaisseur pour la zone de parking.</p> <p>Ce prix rémunère au mètre carré (m²) la fourniture et la pose des pavés dans les conditions définies au CCTP</p> <p>- Le mètre carré à.....</p>	m ²		
12.4	<p>Béton armé maillé de 10 cm d'épaisseur et dosé à 300 kg/m³ pour le béton de surface de la cour.</p> <p>Ce prix rémunère au mètre cube (m³) la fourniture et la mise en œuvre des bétons pour le dallage de la cour.</p> <p>- Le mètre cube à.....FCFA.</p>	m ³		
12.5	<p>Plantation de gazon, de fleurs et d'arbres</p> <p>Ce prix rémunère au mètre carré (m²) la fourniture et la pose du gazon, fleurs et arbres dans les conditions prévues par le CCTP.</p> <p>- Le mètre carré à.....FCFA...</p>	m ²		

PIÈCE N° 07 : CADRE DES DEVIS QUANTITATIF ET ESTIMATIF (DQE)

DEVIS QUANTITATIF ET ESTIMATIF LOGEMENT TYPE T2

S/N°	DESIGNATION	UNITE	QTE	P.U	P. TOTAL	TOTAL AMOUNT
1	TRAVAUX PRELIMINAIRES					
1.1	Etude et installation de chantier.					
1.1.1	Études géotechniques et structurales, y compris les autorisations administratives.	Ff	1.00			
1.1.2	Installation de chantier (clôtures, aires de fabrication et transport d'équipements, etc.)	Ff	1.00			
1.1.3	Construction des bureaux et magasins de chantier en bois avec raccordement d'eau et d'électricité.	m²	1.00			
1.1.4	Terrassements généraux.	m³	166.54			
1.1.5	Implantation du bâtiment à l'aide d'appareil topographique et piquetage.	U	1.00			
	SOUS TOTAL: ETUDES ET INSTALLATION DE CHANTIER					
1.2	FOUNDATION					
1.2.1	Fouilles en puits pour semelles	m³	404.00			
1.2.2	Fouilles pour semelles filantes	m³	214.15			
1.2.3	Remblais autour des ouvrages en fondation et derrière murs et voiles enterrés.	m³	154.71			
1.2.4	Lit de sable d'épaisseur minimum 5cm.	m³	35.08			
1.2.5	Film polyane anti capillarité 200 microns.	m²	701.56			
	SOUS TOTAL: FOUNDATION					
	TOTAL: 100 – TRAVAUX PRELIMINAIRES					
2	STRUCTURE – BETON ET MACONNERIE EN FONDATION					
2.1	Béton de propreté épaisseur minima 0,05m dosé à 150 kg de CPJ 42.5	m³	13.47			
2.2	Béton armé dosé à 350 kg/m pour semelles.	m³	49.88			
2.3	Béton armé dosé à 350 kg/m³ pour longrine.	m³	34.67			

2.4	Béton armé dosé à 350 kg/m3 pour poteaux.	m³	9.58		
2.5	Aggloméré solide de 20x20x40 bourrés pour murs en soubassement suivant indications des plans.	m²	297.18		
2.6	Dallage (selon descriptif) comprenant nivellement du fond de forme, béton dosé à 300kg/m3 de CPA, armatures joints et surfacage épaisseur de 12cm	m³	84.19		
SOUS TOTAL 2: 00					
3	TRAVAUX DE BETON ET DE MACONNERIE				
3.1	GROUND FLOOR SUPER STRUCTURE				
3.1.1	Béton armé dosé à 350 kg/m3 pour colonnes et poteaux.	m³	25.54		
3.1.2	Béton armé dosé à 350 kg/m³ pour poutres.	m³	40.54		
3.1.3	Béton armé dosé à 350 kg/m3 pour linteaux et appuis de fenêtre.	m³	4.95		
3.1.4	Plancher à corps creux (16+4 cm) en béton armé dosé à 350 kg/m3.	m²	701.56		
3.1.5	Murs en agglomérés creux de 10x20x40 en rez-de-chaussée.	m²	62.50		
3.1.6	Murs en agglomérés creux de 15x20x40 en rez-de-chaussée.	m²	1354.1 1		
3.1.7	Enduits au mortier de ciment dosé à 400 kg/m3sur murs intérieurs et extérieurs ainsi que la dalle.	m³	2708.2 1		
3.1.8	Béton armé dose à 350 kg/m3 pour escalier.	m³	4.50		
SOUS TOTAL 3.1: RDC					
3.2	SUPER STRUCTURE (ETAGE I)				
3.2	SUPER STRUCTURE DU PREMIER ETAGE				
3.2.1	Béton armé dose à 350 kg/m3 pour colonnes et poteaux.	m³	25.54		
3.2.2	Béton armé dosé a 350kg/m³ pour poutres.	m³	40.54		
3.2.3	Béton armé dose à 350kg/m³ pour linteaux et appuis de fenêtres.	m³	6.95		
3.2.4	Murs en agglomérés de 10x20x40	m²	62.50		
3.2.5	Murs en agglomérés de 15x20x40	m²	1024.64		

3.2.6	Enduits au mortier de ciment dose à 400 kg/m3 pour murs intérieurs et extérieurs ainsi que la dalle.	m ³	2634.92			
SOUS TOTAL 3.2: ETAGE						
TOTAL 3:00 STRUCTURE						
4	CHARPENTE-COUVERTURE					
4.1	Chevron de section 5x15 en bois dur du pays avec tirants 5 cm x 10 cm traité.	m ³	6.13			
4.2	Pannes à tôles en bois dur du pays de section 8x8 cm traité.	m ³	5.29			
4.3	Couverture en tôle bac alu 6/10e y compris fixation complète.	m ²	625.13			
4.4	Plafond en contreplaqué sapeli 5 mm d'épaisseur y compris les cornières.	m ²	496.89			
4.5	Conduite en PVC Ø100 pour évacuation des eaux de pluies.	MI	268.80			
4.6	Fourniture et pose de gouttière.	MI	136.87			
SUB TOTAL 4:00 CHARPENTE COUVERTURE						
5	CARRELAGE					
5.1	Fourniture et pose de carreaux grès cérame 40x40cm à l'entrée principale, les circulations, le séjour, la salle à manger et les chambres.	m ²	652.20			
5.2	Fourniture et pose de carreaux grès cérame 30x30 dans les escaliers, la cuisine et les couloirs.	m ²	399.16			
5.3	Fourniture et pose des plinthes en grès cérame 10 cm conformément au plan.	M	1410.36			
5.4	Carreau grès cérame émaillé pour murs de toilette sur une hauteur de 2.00 mètres selon spécifications et plans.	m ²	263.60			
5.5	Fourniture et pose de carreaux grès cérame de qualité 20 cm x 20 cm pour sols de toilette.	m ²	48.20			
5.6	Tapis de sable d'épaisseur 5 cm sous dallage.	m ³	35.08			
	NB: Seuls les carreaux grès cérame antidérapant sont autorisés dans les escaliers, les cuisines et les sols de toilettes.					
SUB TOTAL, 5:00 TRAVAUX DE CARRELAGE						
6	MENUISERIE BOIS					

6.1	Fourniture et pose de Porte pleine en bois stratifié à 02 vantaux y compris toutes sujétions de pose 1.50x2.10 :D1 complète	U	10.00			
6.2	Fourniture et pose de Porte pleine en bois stratifié à 01 vantail y compris toutes sujétions de pose. 0.90x2.10 :D2 complète	U	24.00			
6.3	Fourniture et pose de Porte pleine en bois stratifié à 01 vantail y compris toutes sujétions de pose 0.80x2.1 :D3	U	40.00			
6.4	Fourniture et pose de Porte pleine en bois stratifié à 01 vantail y compris toutes sujétions de pose 0.75x 2.10 :D4 complète	U	24.00			
SUB TOTAL , 6:00 MENUISERIE BOIS						
7	MENUISERIE METALLIQUE					
7.1	Fourniture et pose de porte métallique à l'entrée principale 1.5x2.1 détails, etc.	U	10.00			
7.2	Fourniture et pose d'antivols métalliques sur fenêtres du rez-de-chaussée uniquement.	m²	145.20			
7.3	Fourniture et pose de Grille métallique de protection sur le Garde-corps des balcons et main courante d'escalier.	M	95.84			
SUB TOTAL: 7.00 MENUISERIE METALLIQUE						
8	MENUISERIE ALUMINIUM					
8.1	Cadre de fenêtres anodisés avec vitre de 6 mm y compris charnière et système de verrouillage conformément aux plans.					
	- 150 x 120cm	U	64.00			
	- 120 x 120cm	U	24.00			
	- 60 x 70cm	U	24.00			
SUB TOTAL : 8.00						
9	TRAVAUX DE PEINTURE					
9.1	Murs extérieurs au Pantex 1300. Application d'une couche d'impression et de deux couches de finition y compris toutes sujétions.	m²	1201.60			
9.2	Murs intérieurs et sous face de dalle au Pantex 800: Application d'une couche d'impression et de deux couches de finition.	m²	4751.62			

9.3	Plafond au pantex 800: Application d'une couche d'impression et de deux couches de finition y compris toutes sujétions.	m²	526.98		
9.4	Application de la peinture à huile type email A ou similaire sur éléments métalliques.	m²	145.20		
9.5	Application de deux couches de vernis sur les éléments en bois.	m²	282.13		
SOUS TOTAL , 9:00 PEINTURE					
10 INSTALLATION ELECTRIQUE					
10.1	Mise à la terre en fond de fouille y compris toutes sujétions.	FF	1.00		
10.2	Application du BENAFIL pour la protection de la mise à la terre et la réduction de la consommation électrique, etc.	FF	1.00		
10.3	Ensemble travaux de câblage, de raccordement au réseau ENEO, y compris la conduction, les découpes, les branchements, les bonnes connexions, etc.	FF	1.00		
10.4	Ensemble conduits flexibles (11,13,20 etc...) pour le passage des câbles électriques.	FF	1.00		
10.5	Ensemble câbles (HO7V 3 x 1,5 mm², HO7V 3 x 2,5mm² de câble d'alimentation RO2V U1000 de section 4 x 25 mm²), y compris le ciselage, la réparation, la conduction etc.	FF	1.00		
10.6	Fourniture et pose des lampes de sécurité, y compris les accessoires, etc. conformément au plan	U	12.00		
10.7	Fourniture et pose de 60 lampes fluorescentes de 1 x 18 W de chambres, cuisine, circulations, balcon cuisine avec accessoires, etc.	U	84.00		
10.8	Fourniture et pose de 120 lampes fluorescentes de 1 x 36 W dans le salon, salle à manger, chambre principale, et accessoires inclus, etc.	U	24.00		
10.9	Fourniture et pose de projecteurs protégés en polyester, y compris les accessoires, etc.	U	24.00		
10.10	Fourniture et pose d'appliques murales en polyester protégées avec accessoires, etc.	U	100.00		
10.11	Fourniture et pose des lampes suspendues au plafond protégées en polyester, y compris les accessoires, etc.	U	24.00		

10.1 2	Fourniture et pose des prises 2P+T 16A y compris les accessoires, comme sur les plans.	U	200.00		
10.1 3	Fourniture et pose des interrupteurs unidirectionnels dans toutes les portes de baignoire/toilette, ainsi que dans le salon avec accessoires, etc LEGRAND ou similaire.	U	30.00		
10.1 4	Fourniture et pose d'interrupteurs doubles unidirectionnels dans tous les salons, vérandas et balcons avec accessoires, etc. type LEGRAND ou similaire.	U	64.00		
10.1 5	Fourniture et pose des interrupteurs va et vient dans toutes les circulations, chambres à coucher, cuisine, complète avec accessoires, etc type LEGRAND ou similaire.	U	40.00		
10.1 6	Bouton poussoir d'alimentation et de montage pour l'éclairage de l'escalier avec accessoires, etc. type LEGRAND ou similaire.	U	30.00		
10.1 7	Livraison et montage "barre omnibus" avec accessoires, etc.	U	5.00		
10.1 8	Fourniture et montage de prises TV dans tout le salon et la chambre avec accessoires, etc.	U	40.00		
10.1 9	Tableau de distribution 8 modules.	U	20.00		
10.2 0	Disjoncteurs d'alimentation et de montage 16A	U	24.00		
10.2 1	Fourniture et pose des disjoncteurs 10A	U	24.00		
10.2 2	Fourniture et pose des boîtes de dérivation.	U	100.0		
10.2 3	Fourniture et pose de la sonnerie (type LEGRAND ou similaire).	U	24.00		
10.2 4	Fourniture et pose d'appliques murales en polyester avec accessoires.	U	6.00		
SOUS TOTAL, 10:00 ELECTRICITE					
11	PLOMBERIE - SANITAIRE				
11.1	Forfait pour raccordement au réseau d'eau potable existant, y compris les travaux de fouilles, de protection, etc.	FF	1.00		
11.2	Forfait pour tous les travaux de tuyauterie en PVC, y compris le ciselage, la mise en place, la réparation, etc.	FF	1.00		
11.3	Fourniture et pose de WC standard complets, y compris les accessoires, etc.	U	24.00		

11.4	Fourniture et pose des douches complètes, y compris les accessoires, etc.	U	24.00			
11.5	Fourniture et pose des lavabos complets, y compris les accessoires.	U	24.00			
11.6	Fourniture et pose de miroirs sanitaires complets, y compris accessoires, etc.	U	24.00			
11.7	Fourniture et pose des porte-papier hygiénique complet, y compris les accessoires, etc.	U	24.00			
11.8	Fourniture et pose de porte-savon complet, y compris les accessoires, etc.	U	24.00			
11.9	Fourniture et pose de l'évier de cuisine complet, y compris les accessoires etc.	U	24.00			
11.10	Ensemble fourniture et pose tuyaux d'évacuation, y compris les drains de plancher, etc.	FF	1.00			
11.11	Construction d'une fosse septique, à trois compartiments, etc.	U	4.00			
11.12	Fourniture et pose d'extincteurs selon plans y compris les accessoires, etc.	U	4.00			
SOUS TOTAL : 11.00 PLOMBERIE - SANITAIRE						
12	VRD					
12.1	Drainage ouvert Caniveau 40 cm x 60 cm (épaisseur 15 cm) en béton armé dosé à 350 kg/m³ autour des bâtiments.	MI	134.98			
12.2	Bordures type T2 pour les bordures et le parking	MI	154.49			
12.3	Fourniture et pose de pavés de type 28 cm d'épaisseur pour la zone de parking.	m²	236.745			
12.4	Béton armé maillé de 10cm d'épaisseur et dosé à 300 kg/m³ pour le béton de surface de la cour.	m³	42.85			
12.5	Engazonnement des espaces, fleurs et arbres.	m²	134.47			
SOUS TOTAL : 12.00 VRD						
RECAPITULATIF						
A	MONTANT HORS TAXE					
B	TVA :		19.25%			
C	AIR :		2.2%			
D	TOTAL TTC		A+B			
E	NET À PAYER = A - C					

DEVIS QUANTITATIF ET ESTIMATIF POUR LA CONSTRUCTION DE LOGEMENTS TYPE T3 A NDOP.

S/N°	DESIGNATION	UNITE	QTE	P. U	P. TOTAL	
1	TRAVAUX PRELIMINAIRES					
1.1	Etudes et Installation de chantier					
1.1.1	Etudes géotechniques et structurales y compris autorisations administratives.	Ff	1.00			
1.1.2	Installation de chantier (clôtures, aires de stockage et de préfabrication)	Ff	1.00			
1.1.3	Construction des baraques et magasins de chantier en bois avec raccordement aux réseaux ENEO et CAMWATER.	m²	1.00			
1.1.4	Terrassement généraux et mouvement des terres.	m³	169.54			
1.1.5	Implantation des bâtiments et piquetage.	U	1.00			
	SOUS TOTAL: TRAVAUX PRELIMINAIRES					
1.2	FONDATION ET TERRASSEMENTS					
1.2.1	Fouilles en puits.	m³	229.36			
1.2.2	Fouilles en rigole	m³	142.48			
1.2.3	Remblais autour des ouvrages en fondation et derrière murs et voiles enterrés.	m³	85.49			
1.2.4	Lit de sable épaisseur minimum 5cm.	m³	24.55			
1.2.5	Film polyane anti capillarité 200 microns.	m²	490.91			
	SOUS TOTAL: FONDATION					
	TOTAL: 100 -					
2	TRAVAUX DE BETONNAGE ET DE MACONNERIE EN FONDATION					

2.1	Béton de propreté épaisseur minima 0,05m dosé à 150 kg de CPJ 42.5.	m³	9.17			
2.2	Béton dose à 350 kg/m³ pour semelles.	m³	30.75			
2.3	Béton armé dose à 350 kg/m³ pour longrines.	m³	24.93			
2.4	Béton armé dose à 350 kg/m3 pour poteaux en élévation.	m³	9.97			
2.5	Agglomérés bourrés de 20x20x40 pour murs en soubassement.	m²	284.96			
2.6	Dallage (selon descriptif) comprenant nivellement du fond de forme, béton dosé à 300kg/m3 de CPA, armatures joints et surfacage épaisseur de 12cm.	m³	58.91			
SOUS TOTAL 2: 00 STRUCTURE						
3	TRAVAUX DE MACONNERIE ET DE BETON EN SUPERSTRUCTURE					
3.1	RDC					
3.1.1	Béton armé dosé à 350 kg/m³ pour colonnes et poteaux.	m³	21.27			
3.1.2	Béton armé dosé à 350 kg/m³ pour poutre.	m³	28.50			
3.1.3	Béton armé dose à 350 kg/m³ pour linteaux et appuis de fenêtres.	m³	3.42			
3.1.4	Plancher à corps creux de 16 cm avec dalle de compression de 4 cm) armée de fer de diamètre 6 mm avec des mailles de 30 cm x 20cm.	m²	436.47			
3.1.5	Murs de toilette en agglomérés de 10x20x40.	m²	37.76			
3.1.6	Murs en agglomérés de 15x20x40.	m²	1027.14			
3.1.7	Clastras de 15x20x20 pour murs d'échiffre.	m²	5.78			
3.1.8	Enduits au mortier de ciment dose à 400 kg/m3 pour murs extérieurs et intérieurs.	m³	2841.87			
3.1.9	Béton armé dose à 350 kg/m3 pour escalier.	m³	4.00			
SOUS TOTAL 3.1: RDC						
3.2	SUPER STRUCTURE (1 ^{er} ETAGE)					
3.2	SUPERSTRUCTURE ETAGE I					

3.2.1	Béton armé dosé à 350 kg/m ³ pour colonnes et poteaux.	m ³	21.27		
3.2.2	Béton armé dosé à 350 kg/m ³ pour poutre.	m ³	28.50		
3.2.3	Béton armé dosé à 350 kg/m ³ pour linteaux et appuis de fenêtre.	m ³	5.45		
3.2.4	Plancher à corps creux de 16 cm avec dalle de compression de 4 cm armée de fer de diamètre 6 mm avec des mailles de 30 cm x 20cm.	m ²	436.47		
3.2.5	Murs de toilettes 10x20x40.	m ²	37.76		
3.2.6	Murs en agglomérés de 15x20x40.	m ²	1024.64		
3.2.7	Claustras de 15x20x20 pour mur d'échiffre.	m ²	10.58		
3.2.8	Enduits au mortier de ciment dose à 400 kg/m ³ pour murs extérieurs et intérieurs.	m ³	2654.80		
3.2.9	Béton armé dose à 350 kg/m ³ pour escalier.	m ³	4.00		
SOUS TOTAL 3.2: 1^{er} ETAGE					
3.3	SUPER STRUCTURE (DEUXIEME ETAGE)				
3.3	SUPER STRUCTURE				
3.3.1	Béton armé dosé à 350 kg/m ³ pour colonnes et poteaux.	m ³	13.73		
3.3.2	Béton armé dosé à 350 kg/m ³ pour poutre.	m ³	28.50		
3.3.3	Béton armé dosé à 350 kg/m ³ pour linteaux et appuis de fenêtre.	m ³	5.42		
3.3.4	Plancher à corps creux de 16 cm avec dalle de compression de 4 cm armée de fer de diamètre 6 mm avec des mailles de 30 cm x 20cm.	m ²	436.86		
3.3.5	Murs de toilettes 10x20x40	m ²	37.76		
3.3.6	Murs en agglomérés de 15x20x40	m ²	1024.64		
3.3.7	Enduits au mortier de ciment dose à 400 kg/m ³ pour murs extérieurs et intérieurs.	m ²	10.56		
3.3.8	Béton armé dose à 350 kg/m ³ pour escalier.	m ³	2654.80		
SOUS TOTAL 3.3 : DEUXIEME ETAGE					
TOTAL 3:00 SUPERSTRUCTURE					
4	COUVERTURE				

4.1	Chevrans de section en bois tropicaux durs : 5x15cm avec tirants 5cm x10cm dont une couche de protection	m ³	8.96			
4.2	Pannes à tôles en bois tropicaux durs section 8x8 cm traité à l'aide de fongicides.	m ³	7.79			
4.3	Couverture en tôle bac alu 6/10e, y compris les accessoires, etc.	m ²	734.86			
4.4	Plafond en contreplaqué type sapeli de 5 mm d'épaisseur y compris les cornières, etc.	m ²	451.50			
4.5	Conduites en PVC Ø100 pour évacuation des eaux de pluie.	ml	268.80			
4.6	Fourniture et fixation de gouttières métalliques, conformément aux plans.	ml	136.87			
SOUS TOTAL 4:00 COUVERTURE						
5	CARRELAGE					
5.1	Fourniture et pose des carreaux grès cérame de haute qualité 40x40 cm à l'entrée principale, l'escalier de circulation, le salon, la salle à manger, le balcon, le couloir.	m ²	535.08			
5.2	Fourniture et pose des carreaux grès cérame de haute qualité 30x30 cm dans les escaliers, cuisines et couloirs.	m ²	716.64			
5.3	Plinthe en céramique de 10 cm de première qualité, conformément aux plans.	ml	1517.64			
5.4	Carreaux grès cérame émaillés pour murs de toilette hauteur 2,00 m du sol selon les spécifications et les plans.	m ²	366.00			
5.5	Fourniture et pose des carreaux grès cérame de qualité 20x20 pour sol des toilettes.	m ²	24.28			
5.6	Tapis de sable d'épaisseur 5 cm sur plancher.	m ³	65.53			
	NB: seuls les carreaux antidérapant sont autorisés dans les toilettes, les cuisines et les escaliers					
SUB TOTAL, 5:00 CARRELAGE						
6	MENUISERIE BOIS					
6.1	Fourniture et pose de Porte pleine en bois stratifié à 02 vantaux y compris toutes sujétions de pose 1.50 x 2.10 : D1 au-dessus	U	20.00			
6.2	Fourniture et pose de Porte pleine en bois stratifié à 01 vantail y compris toutes sujétions de pose 0.90 x 2.10 : D2	U	4.00			

6.3	Fourniture et pose de Porte pleine en bois stratifié à 01 vantail y compris toutes sujétions de pose 0.80 x 2.1 : D3	U	44.00			
6.4	Fourniture et pose de Porte pleine en bois stratifié à 01 vantail y compris toutes sujétions de pose 0.75 x 2.1 : D4	U	24.00			
SOUS TOTAL, 6:00 MENUISERIE BOIS						
7	MENUISERIE METALLIQUE					
7.1	Fourniture et pose de portes métalliques aux entrées principales 1.5x2.1	U	2.00			
7.2	Fourniture et pose d'antivols métalliques exclusivement sur les fenêtres du Rez-de-chaussée.	m²	86.72			
7.3	Fourniture et pose de main courante d'escalier et balcon en fer forgé.	m	87.86			
SUB TOTAL: 7.00 MENUISERIE METALLIQUE						
8	MENUISERIE ALUMINIUM					
8.1	Cadre anodisés pour fenêtres avec vitre de 6 mm y compris charnière et système de verrouillage conformément aux plans.					
	- 200 x 150cm	U	12.00			
	- 150 x 120cm	U	36.00			
	- 120 x 120cm	U	22.00			
	- 70 x 70cm	U	24.00			
SUB TOTAL : 8.00 MENUISERIE ALUMINIUM						
9	PEINTURE					
9.1	Murs extérieurs à la peinture pantex 1300: application d'une couche d'impression et deux couches de finition.	m²	1345.15			
9.2	Murs intérieurs à la peinture pantex 800: application d'une couche d'impression et deux couches de finition y compris toutes sujétions..	m²	1321.38			
9.3	Sous face de dalle au pantex 800: Application d'une couche d'impression et deux couches de finition.	m²	451.00			
9.4	Peinture email A ou similaire en deux couches sur éléments métalliques traités à l'antirouille.	m²	6.30			
9.5	Vernis marin en deux couches sur éléments en bois.	m²	178.08			
SOUS TOTAL, 9:00 PEINTURE						

10	ELECTRICITE				
10.1	Mise à la terre en fond de fouille y compris toutes sujétions.	FF	1.00		
10.2	Application du BENAFIL pour la protection de la mise à la terre et la réduction de la consommation électrique, etc.	FF	1.00		
10.3	Ensemble travaux de câblage, de raccordement au réseau ENEO, y compris la conduction, les découpes, les branchements, les bonnes connexions, etc.	FF	1.00		
10.4	Ensemble conduits flexibles (11,13,20 etc...) pour le passage des câbles électriques.	FF	1.00		
10.5	Ensemble câbles (HO7V 3 x 1,5 mm ² , HO7V 3 x 2,5mm ² de câble d'alimentation RO2V U1000 de section 4 x 25 mm ²), y compris le ciselage, la réparation, la conduction etc.	FF	1.00		
10.6	Fourniture et pose des lampes de sécurité, y compris les accessoires, etc. conformément au plan	U	8.00		
10.7	Fourniture et pose de 60 lampes fluorescentes de 1 x 18 W de chambres, cuisine, circulations, balcon cuisine avec accessoires, etc.	U	72.00		
10.8	Fourniture et pose de 120 lampes fluorescentes de 1 x 36 W dans le salon, salle à manger, chambre principale, et accessoires inclus, etc.	U	36.00		
10.9	Fourniture et pose de projecteurs protégés en polyester, y compris les accessoires, etc.	U	12.00		
10.10	Fourniture et pose d'appliques murales en polyester protégées avec accessoires, etc.	U	72.00		
10.11	Fourniture et pose des lampes suspendues au plafond y compris accessoires, etc.	U	24.00		
10.12	Fourniture et pose des prises 2P+T 16A y compris les accessoires, comme sur les plans.	U	144.00		
10.13	Fourniture et pose des interrupteurs unidirectionnels dans toutes les toilettes ainsi que dans le salon avec accessoires.	U	24.00		
10.14	Fourniture et pose d'interrupteurs doubles unidirectionnels dans tous les salons, vérandas et balcons avec accessoires, etc. type LEGRAND ou similaire.	U	24.00		

10.15	Fourniture et pose des interrupteurs va et vient dans toutes les circulations, chambres à coucher, cuisine, complète avec accessoires, etc type LEGRAND ou similaire.	U	96.00		
10.16	Bouton poussoir d'alimentation et de montage pour l'éclairage de l'escalier avec accessoires, etc. type LEGRAND ou similaire.	U	8.00		
10.17	Livraison et montage "barre omnibus" avec accessoires, etc.	U	4.00		
10.18	Fourniture et montage de prises TV dans tout le salon et la chambre avec accessoires, etc.	U	16.00		
10.19	Tableau de distribution 8 modules.	U	6.00		
10.20	Disjoncteurs d'alimentation et de montage 16A	U	36.00		
10.21	Fourniture et pose des disjoncteurs 10A	U	36.00		
10.22	Fourniture et pose des boîtes de dérivation.	U	72.00		
10.23	Fourniture et pose de la sonnerie (type LEGRAND ou similaire).	U	12.00		
10.24	Fourniture et pose d'appliques murales en polyester protégées avec accessoires, etc.	U	12.00		
SUB TOTAL, 10:00 ELECTRICITE					
11	PLOMBERIE SANITAIRE				
11.1	Raccordement du bâtiment au réseau existant (eau et électricité).	FF	1.00		
11.2	Forfait pour fourniture et pose de tuyaux PVC .	FF	1.00		
11.3	Fourniture et pose de WC standard complets, y compris les accessoires, etc.	U	24.00		
11.4	Fourniture et pose des douches complètes, y compris les accessoires, etc.	U	24.00		
11.5	Fourniture et pose des lavabos complets, y compris les accessoires.	U	24.00		
11.6	Fourniture et pose de miroirs sanitaires complets, y compris accessoires, etc.	U	24.00		
11.7	Fourniture et pose des porte-papier hygiénique complet, y compris les accessoires, etc.	U	24.00		
11.8	Fourniture et pose de porte-savon complet, y compris les accessoires, etc.	U	24.00		
11.9	Fourniture et pose de l'évier de cuisine complet, y compris les accessoires etc.	U	12.00		

11.10	Ensemble fourniture et pose tuyaux d'évacuation, y compris les drains de plancher, etc.	FF	1.00			
11.11	Construction d'une fosse septique, à trois compartiments, etc.	U	2.00			
11.12	Fourniture et pose d'extincteurs selon plans y compris les accessoires, etc.	U	4.00			
	SOUS TOTAL : 11.00 PLOMBERIE - SANITAIRE					
12	VRD					
12.1	Drainage ouvert	ml	120.85			
12.2	Caniveau 40 cm x 60 cm (épaisseur 15 cm) en béton armé dosé à 350 kg/m³ autour des bâtiments.	ml	145.00			
12.3	Bordures type T2 pour les bordures et le parking	m²	189.00			
12.4	Fourniture et pose de pavés de type 28 cm d'épaisseur pour la zone de parking.	m³	69.35			
12.5	Béton armé maillé de 10cm d'épaisseur et dosé à 300 kg/m³ pour le béton de surface de la cour.	m²	215.00			
	SOUS TOTAL 12: VRD					
A	TOTAL HORS TAXE					
B	TVA :		19.25% DE A			
C	AIR :		2.2% DE A			
D	TOTAL TTC		A+B			
E	NET PAYMENT		A - C			

PIÈCE N° 08: CADRE DU SOUS DÉTAIL DES PRIX UNITAIRES (SDPU)

SOUS-DETAIL DE PRIX					
DESIGNATION :					
N° PRIX	Rendement journalier		Quantité totale	Unité	Durée activité (jours)
MAIN D'ŒUVRE	CATEGORIE	Nombre	Salaire Journalier	Jours facturés	Montant
	TOTAL A				
MATÉRIEL ET ENGINS	TYPE		Taux Journalier	Jours facturés	Montant
	TOTAL B				
MATÉRIAUX ET DIVERS	TYPE		Taux Journalier	Jours facturés	Montant
	TOTAL C				
D	TOTAL COÛTS DIRECTS			A+B+C	
E	Frais généraux de chantier			...%*D	
F	Frais généraux de siège		%*D	
G	COÛT DE REVIENT -			D+E+F	
H	Risques et Bénéfices		%*G	
P	PRIX DE VENTE HORS TAXES			G+H	
V	PRIX VENTE UNITAIRE HORS TAXES			P/Qté	

PIÈCE N° 09 : MODÈLE DE MARCHÉ



Certifié ISO 9001

MARCHE N° _____/M//2020

Passée après Appel d'Offres National Ouvert N° _____/AONO/FEICOM/CIPM-PCCM/2020 DU _____

Maître d'Ouvrage: le Maire de la Commune de NDOP

TITULAIRE: _____

B.P: _____ tél. : _____ / _____, Fax : _____

N° R.C: _____

N° Contribuable : _____

N° Compte bancaire : _____ à la banque _____ agence de _____

OBJET : Travaux de construction de trente-six (36) logements type 24 T2 et 12 T3 dans la Commune de NDOP

LIEU: NDOP

DELAI D'EXECUTION: douze (12) mois

MONTANT EN FCFA :

HTVA	
T.V.A (19,25%)	
AIR (2,2%)	
TTC	
Net à mandater	

FINANCEMENT: Budget PCCM : Exercice 2020/ 2021

SOUSCRIT, LE

SIGNE, LE.....

NOTIFIE, LE.....

ENREGISTRE, LE.....

ENTRE

L'Etat du Cameroun représenté par le Maire de la Commune de NDOP

Ci-après dénommé « Le maître d'ouvrage »,

D'UNE PART,
ET

B.P: _____ tél. : _____ / _____, Fax : _____

N° R.C: _____

N° Contribuable : _____

N° Compte bancaire : _____ à la banque _____ agence de _____

Représenté par _____, son Directeur Général,

Ci-après dénommé « Le Co-contractant »,

D'AUTRE PART.

Il a été convenu et arrêté ce qui suit

Sommaire

Titre I : Cahier des Clauses Administratives Particulières (CCAP)

Titre II : Cahier des Clauses Techniques Particulières (CCTP)

Titre III : Bordereau des Prix Unitaires (BPU)

Titre IV: Détail ou Devis Estimatif (DE)

Page _____ Et dernière

MARCHE N° _____/M//2020

Passée après Appel d'Offres National Ouvert N° _____/AONO/FEICOM/CIPM-PCCM/2020 DU _____

Avec _____, pour les travaux de construction de trente-six(36) logements type 24 T2 et
12 T3 dans la Commune de NDOP

DELAI D'EXECUTION: douze (12) mois

LIEU D'EXECUTION: NDOP

Montant du marché en FCFA:

HTVA	
T.V.A (19,25%)	
AIR (2,2%)	
TTC	
Net à mandater	

Visas et signatures

Lu et accepté par le Cocontractant

Yaoundé, le

Signé par le Maire de la Commune de NDOP
(Maitre d'ouvrage)

NDOP, le.....

ENREGISTREMENT

PIÈCE N° 10 : MODÈLE DE DOCUMENTS À UTILISER PAR LES SOUMISSIONNAIRES

TABLE DES MODÈLES

Annexe n°10.1: MODELE DE DECLARATION D'INTENTION DE SOUMISSIONNER

Annexe n°10.2: MODELE DE SOUMISSION

Annexe n°10.3: MODELE DE CAUTION DE SOUMISSION

Annexe n°10.4: MODELE DE CAUTIONNEMENT DEFINITIF

Annexe n°10.5 : MODELE DE CAUTION D'AVANCE DE DEMARRAGE

Annexe n°10.6 : MODELE DE CAUTION DE RETENUE DE GARANTIE

Annexe n°10.7: MODELE D'ATTESTATION DE VISITE DE SITE

Annexe n°10.8 : MODELE DE PRESENTATION DES MOYENS EN PERSONNEL

Annexe n°10.9: MODELE DE CURRICULUM VITÆ

Annexe n°10.10 : MODELE D'ATTESTATION DE DISPONIBILITE

Annexe n°10.11 : MODELE DE PRESENTATION DU MATERIEL

Annexe n°10.12 : MODELE DE FICHES DES REFERENCES DE L'ENTREPRISE

Annexe n°10.13 : FICHE RECAPITULATIVE DES REFERENCES DE L'ENTREPRISE

Annexe n°10.14 : MODELE DE FICHE DES CONTRATS EN COURS (PLAN DE CHARGE DE L'ENTREPRISE)

Annexe n°10.15 : MODELE CADRE DU PLANNING

Annexe n°10.16 : MODELE DES POUVOIRS AU MANDATAIRE (CAS DE GROUPEMENT D'ENTREPRISES)

Annexe n°10.17 : MODELE DE CADRE D'ACCORD DE GROUPEMENT

10.1 : MODELE DECLARATION D'INTENTION DE SOUMISSIONNER

Je soussigné, (Nom et prénoms du mandataire)

Agissant au nom et pour le compte (Entreprises et Groupement d'entreprises),

En vertu de ma qualité (Fonction du signataire),

Déclare sous peine de sanctions édictées par l'article 2 du décret n°54/596 du 11 juin 1945 :

Que le Soumissionnaire en question est inscrit sous le n° RC du registre du commerce.

Qu'il n'est pas en état de faillite ou de liquidation judiciaire

Qu'aucun des gérants, administrateurs ou directeurs de l'entreprise ne tombe sous le coup des condamnations, déchéances ou sanctions prévues par la loi n°47/1635 du 30 août 1947 relative à l'assainissement des professions commerciales et industrielles ;

Que le Soumissionnaire en question ne tombe pas sous le coup de l'exclusion prévue par le dernier alinéa de l'article 37 de l'Ordonnance n°53/704 du 29 août 1953 relatif au maintien ou rétablissement de la libre concurrence industrielle et commerciale.

En vertu de quoi, j'ai (nous avons) l'honneur de soumissionner dans le cadre du Présent Appel d'Offres National Ouvert en vue des travaux de construction de trente-six (36) logements type 24 T2 et 12 T3 dans la Commune de NDOP.

Fait à....., le.....

Nom et prénoms du signataire

Fonction

10.2 : MODELE DE SOUMISSION

Je, soussigné..... [Indiquer le nom et la qualité du signataire]

représentant la société, l'entreprise ou le groupement.....dont le siège social est à.....inscrite au registre du commerce de..... sous le n°.....

Après avoir pris connaissance de toutes les pièces figurant ou mentionnées au dossier d'Appel d'Offres n°***** y compris l'(es)additif(s), des travaux de construction de trente-six (36) logements type 24 T2 et 12 T3 dans la Commune de NDOP.

Après m'être personnellement rendu compte de la situation des lieux et avoir apprécié à mon point de vue et sous ma responsabilité, la nature et la difficulté des travaux à effectuer.

Remets, revêtus de ma signature, le bordereau des prix unitaires ainsi que le devis estimatif établis conformément aux cadres figurant dans le dossier d'appel d'offres.

Me soumetts et m'engage à exécuter les travaux conformément au dossier d'Appel d'Offres, moyennant les prix que j'ai établi moi-même pour chaque nature d'ouvrage, les quels prix font ressortir le montant de l'offre à..... [en chiffres et en lettres] francs Cfa Hors TVA, et à

.....francs CFA Toutes Taxes Comprises.
[en chiffres et en lettres]

M'engage à exécuter les travaux dans un délai de mois

M'engage en outre à maintenir mon offre dans le délai 90 jours à compter de la date limite de remise des offres.

L' Autorité Contractante se libérera des sommes dues par lui au titre du présent marché en faisant donner crédit au compte n°..... ouvert au nom de..... auprès de la banque

..... Agence de.....

Avant signature du marché, la présente soumission acceptée par vous vaudra engagement entre nous.

Fait àle.....

Signature de.....

En qualité de..... dûment autorisé à signer les soumissions pour et au nom de
.....

10.3 : MODELE DE CAUTION DE SOUMISSION

Adressée à [indiquer l'Autorité Contractante et son adresse], «l'Autorité Contractante»

Attendu que l'entreprise....., ci-dessous désignée «le Soumissionnaire», a soumis son offre en date du Pour les travaux de construction de trente-six (36) logements type 24 T2 et 12 T3 dans la Commune de **NDOP**. Ci-dessous désignée «l'offre», et pour laquelle il doit joindre un cautionnement provisoire équivalant à [indiquer le montant] francs CFA,

Nous..... [Nom et adresse de la banque], représentée par..... [Noms des signataires], ci-dessous désignée «la banque», déclarons garantir le paiement à l'Autorité Contractante de la somme maximale de [indiquer le montant] Francs CFA, que la banque s'engage à régler intégralement à l'Autorité Contractante, s'obligeant elle-même, ses successeurs et assignataires.

Les conditions de cette obligation sont les suivantes:

Si le Soumissionnaire retire l'offre pendant la période de validité spécifiée par lui sur l'acte de soumission;
Ou Si le Soumissionnaire, s'étant vu notifier l'attribution du marché par l'Autorité Contractante pendant la période de validité:

Manque à signer ou refuse de signer le marché, alors qu'il est requis de le faire;

Manque à fournir ou refuse de fournir le cautionnement définitif du marché (cautionnement définitif), comme prévu dans celui-ci.

Nous nous engageons à payer à l'Autorité Contractante un montant allant jusqu'au maximum de la somme stipulée ci-dessus, dès réception de sa première demande écrite, sans que l'Autorité Contractante soit tenu de justifier sa demande, étant entendu toute fois que dans sa demande l'Autorité Contractante notera que le montant qu'il réclame lui est dû par ce que l'une ou l'autre des conditions ci-dessus, ou toutes les deux, sont remplies, et qu'il spécifiera quelle (s) condition (s) a (ont) joué.

La présente caution entre en vigueur dès sa signature et dès la date limite fixée par l'Autorité Contractante pour la remise des offres. Elle demeurera valable jusqu'au trentième jour inclus suivant la fin du délai de validité des offres. Toute demande de l'Autorité Contractante tendant à la faire jouer devra parvenir à la banque, par lettre recommandée avec accusé de réception, avant la fin de cette période de validité.

La présente caution est soumise pour son interprétation et son exécution au droit camerounais. Les tribunaux du Cameroun seront seuls compétents pour statuer sur tout ce qui concerne le présent engagement et ses suites.

Signé et authentifié par la banque à.....le..... [Signature
de la banque]

10.4 : MODELE DE CAUTIONNEMENT DEFINITIF

Banque:

Référence de la Caution: N°

Adressée à [indiquer l'Autorité Contractante et son adresse] Cameroun, ci-dessous désigné «l'Autorité Contractante»

Attendu que..... [nom et adresse de l'entreprise] ci-dessous désigné «l'entrepreneur», s'est engagé, en exécution du marché désigné «le marché», à réaliser les travaux de construction de trente-six(36) logements type 24 T2 et 12 T3 dans la Commune de NDOP.

Attendu qu'il est stipulé dans le marché que l'entrepreneur remettra à l'Autorité Contractante un cautionnement définitif, d'un montant égal à [indiquer le pourcentage compris entre 2 et 5 %] du montant de la tranche du marché correspondante, comme garantie de l'exécution de ses obligations de bonne fin conformément aux conditions du marché,

Attendu que nous avons convenu de donner à l'entrepreneur ce cautionnement,

Nous,..... [Nom et adresse de banque], représentée par.....[Noms des signataires],

ci-dessous désignée «la banque», nous engageons à payer à l'Autorité Contractante, dans un délai maximum de huit (08) semaines, sur simple demande écrite de celui-ci déclarant que l'entrepreneur n'a pas satisfait à ses engagements contractuels au titre du marché, sans pouvoir différer le paiement

ni soulever de contestation pour quelque motif que ce soit, toute somme jusqu'à concurrence de la somme de.....[en chiffres et en lettres].

Nous convenons qu'aucun changement ou additif ou aucune autre modification au marché ne nous libérera d'une obligation quelconque nous incombant en vertu du présent cautionnement définitif et nous dérogeons par la présente à la notification de toute modification, additif ou changement.

Le présent cautionnement définitif entre en vigueur dès sa signature et dès notification à l'entrepreneur, par l'Autorité Contractante, de l'approbation du marché. Elle sera libérée dans un délai d'un mois à compter de la date de réception provisoire des travaux.

Après cette date, la caution deviendra sans objet et devra nous être retournée sans demande expresse de notre part.

Toute demande de paiement formulée par l'Autorité Contractante au titre de la présente garantie devra être faite par lettre recommandée avec accusé de réception, parvenue à la banque pendant la période de validité du présent engagement.

Le présent cautionnement définitif est soumis pour son interprétation et son exécution au droit camerounais. Les tribunaux camerounais seront seuls compétents pour statuer surtout ce qui concerne le présent engagement et ses suites.

Signé et authentifié par la banque
à.....Le.....[Signature de la banque]

10.5 : MODELE DE CAUTION D'AVANCE DE DEMARRAGE

Banque: référence, adresse.....

Nous soussignés (banque, adresse), déclarons par la présente garantir, pour le compte de [Le titulaire], au profit de l'Autorité Contractante
[Adresse de l'Autorité Contractante]

Le paiement, sans contestation et dès réception de la première demande écrite du bénéficiaire, déclarant que[le titulaire] ne s'est pas acquitté de ses obligations, relatives au remboursement de l'avance de démarrage selon les conditions du marché.....du.....relatif aux travaux [indiquer l'objet des travaux, les références de l'Appel d'Offres et le lot, éventuellement], de la somme totale maximum correspondant à l'avance de [vingt (20)%] du montant Toutes Taxes Comprises du marché n°....., payable dès la notification de l' Ordre de Service correspondant, soit:..... Francs CFA

La présente garantie entrera en vigueur et prendra effet dès réception des parts respectives de cette avance sur les comptes de [Le titulaire], ouverts auprès de la banque sous le n°

Elle restera en vigueur jusqu'au remboursement de l'avance conformément à la procédure fixée par le CCAP. Toutefois, le montant de la caution sera réduit proportionnellement au remboursement de l'avance au fur et à mesure de son remboursement.

La loi et la juridiction applicables à la garantie sont celles de la République du Cameroun.

Signé et authentifié par la banque à.....Le

[Signature de la banque]

10.6 : MODELE DE CAUTION DE RETENUE DE GARANTIE

Banque:.....

Référence de la Caution: N°.....

Adressée [indiquer l'Autorité Contractante]

[Adresse de l'Autorité Contractante]

Ci-dessous désigné «l'Autorité Contractante»

Attendu queet adresse de l'entreprise],

Ci-dessous désigné «l'entrepreneur», s'est engagé, en exécution du marché, à réaliser les travaux de [indiquer l'objet des travaux]

Attendu qu'il est stipulé dans le marché que la retenue de garantie fixée à cinq pour cent (5%) du montant du marché peut être remplacée par une caution solidaire,

Attendu que nous avons convenu de donner à l'entrepreneur cette caution,

Nous,..... [Nom et adresse de banque], représentée par [noms des signataires] et ci-dessous désignée «la banque»,

Dès lors, nous affirmons par les présentes que nous nous portons garants et responsables à l'égard de l'Autorité Contractante, au nom de l'entrepreneur, pour un montant maximum de.....[en chiffres et en lettres], correspondant à [pourcentage inférieur à 10% à préciser] du montant du marché

Et nous nous engageons à payer à l'Autorité Contractante, dans un délai maximum de huit (08) semaines, sur simple demande écrite de celui-ci déclarant que l'entrepreneur n'a pas satisfait à ses engagements contractuels ou qu'il se trouve débiteur de l'Autorité Contractante au titre du marché modifié le cas échéant par ses avenants, sans pouvoir différer le paiement ni soulever de contestation pour quelque motif que ce soit, toute(s) somme(s) dans les limites du montant égal à [Pourcentage inférieur à 10% à préciser] du montant cumulé des travaux figurant dans le décompte définitif, sans que l'Autorité Contractante ait à prouver ou à donner les raisons ni le motif de sa demande du montant de la somme indiquée ci-dessus.

Nous convenons qu'aucun changement ou additif ou aucune autre modification au marché ne nous libérera d'une obligation quelconque nous incombant en vertu de la présente garantie et nous dérogeons par la présente à la notification de toute modification, additif ou changement.

La présente garantie entre en vigueur dès sa signature. Elle sera libérée dans un délai de trente (30) jours à compter de la date de réception définitive des travaux, et sur main levée délivrée par l'Autorité Contractante. Toute demande de paiement formulée par l'Autorité Contractante au titre de la présente garantie devra être faite par lettre recommandée avec accusé de réception, par venue à la banque pendant la période de validité du présent engagement.

La présente caution est soumise pour son interprétation et son exécution au droit camerounais. Les tribunaux camerounais seront seuls compétents pour statuer sur tout ce qui concerne le présent engagement téléscrits.

Signée et authentifiée par la banque à.....Le.....

[Signature de la banque]

10.7 MODELE D'ATTESTATION DE VISITE DE SITE

Je soussigné Mme/Mlle/M. _____
Directeur/Responsable Technique de l'Entreprise _____
Atteste avoir visité le site _____

Objet _____ de _____ l'appel _____ d'offres _____ n° _____
_____ A l'issue de cette
visite, les observations suivantes ont été relevées :

A-OBSERVATIONS GENERALES

-
-
-

B-OBSERVATIONS SPECIFIQUES

(Préciser les écarts éventuels constatés par rapport aux données du DAO)

.....
.....
.....

Date :.....
Signature

NB : Cette fiche aussi bien que l'offre engage le Soumissionnaire. Il ne pourra prétendre après, de la non connaissance du site pour d'éventuelles réclamations.

A-LISTE NOMINATIVE DES AGENTS DE MAITRISE

Je soussigné _____ (nom, prénoms, qualité),
Agissant au nom et pour le compte de _____ (nom et coordonnées du Soumissionnaire),

Déclare que les agents dont la liste nominative suit, participeront à l'exécution du marché :

Nom Prénom	Qualification	Formation	Ancienneté dans l'entreprise	Années d'expérience	Années dans le poste

S'il s'avérait, dès le démarrage du chantier ou en cours d'exécution, que le personnel est insuffisant, nous nous engageons à le renforcer de façon à conduire les travaux à bonne fin dans les délais prévus et dans les conditions imposées par le dossier d'appel d'offres.

Si le personnel cité ci-dessus s'avérerait indisponible, nous nous engagerons à le remplacer par des personnes ayant une qualification et une ancienneté au moins équivalente. Les remplacements du personnel clé devront obtenir l'agrément préalable du Maître d'œuvre.

Fait à _____, le _____

Le Soumissionnaire

10.9 : MODELE DE CURRICULUM VITÆ

Pour le personnel clé proposé

Poste proposé : _____

Nom de la firme : _____

Nom de l'employé : _____

Profession : _____

Date de naissance : _____

Années d'emploi au sein de la firme : Nationalité : _____

Affiliation à des associations professionnelles : _____

Attributions spécifiques : _____

Principales qualifications :

(En une demi-page maximum, donner un aperçu des aspects de la formation et de l'expérience de l'employé qui sont le plus en rapport avec ses attributions ; indiquer le niveau des responsabilités exercées par cet employé dans le cadre de missions antérieures, en précisant la date et le lieu.)

Éducation :

(En un quart de page maximum, résumer les études universitaires et autres études spécialisées suivies par l'employé, en indiquant le nom de l'école ou université, les années d'étude et les diplômes obtenus.)

Expérience professionnelle :

(En trois-quarts de page maximum, dresser la liste des emplois exercés par l'employé depuis la fin de ses études, dans un ordre chronologique inverse, en commençant par son poste actuel ; pour chacun, indiquer les dates, le nom de l'employeur, le titre professionnel de l'employé et le lieu de travail ; pour les emplois des dix dernières années, préciser en outre le type de travail effectué et fournir, le cas échéant, les noms des clients à titre de références.) Langues :

(Indiquer, pour chaque langue, le niveau de connaissance : lu/parlé/écrit, moyen/bon/excellent.)

Attestation :

Je, soussigné, certifie, sur la base des données à ma disposition, que les renseignements ci-dessus rendent fidèlement compte de ma situation, de mes qualifications et de mon expérience.

Date : _____ Jour/mois/année

Signature de l'employé ou du responsable autorisé de la firme

10.10 : MODELE D'ATTESTATION DE DISPONIBILITE

Objet: AVIS D'APPEL D'OFFRES NATIONAL OUVERT EN PROCEDURE D'URGENCE
N°_____/AONO/FEICOM/CIPM-PCCM/2020 DU _____ POUR L'EXECUTION DES
TRAVAUX DE CONSTRUCTION DE TRENTE-SIX(36) LOGEMENTS TYPE 24 T2 et 12 T3 DANS LA
COMMUNE DE NDOP.

Je soussigné, _____, (préciser nom & prénom, ainsi que la qualification),
atteste de ma disponibilité pour occuper le poste de _____, au sein de l'entreprise
_____ dans le cadre de l'Appel d'Offres cité en objet au cas où le Soumissionnaire
_____ serait attributaire du marché.

Fait à Yaoundé, le _____

10.11 : MODELE DE PRESENTATION DU MATERIEL

LISTE DU MATERIEL QUI SERA EMPLOYE A L'EXECUTION DU MARCHE

Matériel en possession de l'Entreprise

Désignation du matériel d'origine	Quantité	Valeur résiduelle	Date d'acquisition	Marque et genre	Age	Affectation	Date disponibilité	Observations sur état et heure de fonctionnement

2. Matériel à acquérir et à importer au Cameroun

Désignation du matériel d'origine	Quantité	Valeur résiduelle	Date d'acquisition	Marque et genre	Age	Affectation	Date disponibilité	Observations sur état et heure de fonctionnement

S'il s'avérait, dès le démarrage du chantier ou en cours d'exécution, que le matériel est insuffisant, nous nous engageons à le renforcer de façon à conduire les travaux à bonne fin dans les délais prévus et dans les conditions imposées par le dossier d'appel d'offres. Fait à _____, le _____

Le Soumissionnaire

10.12 : MODELE DE FICHES DES REFERENCES DE L'ENTREPRISE

Services les plus représentatifs de vos qualifications assurés au cours des cinq dernières années

En utilisant le présent formulaire, veuillez fournir les renseignements demandés au sujet des diverses missions que votre firme a exécuté en vertu d'un contrat, que ce soit à titre individuel ou comme principal partenaire au sein d'un consortium.

Nom de la Mission :		Pays :
Lieu :		Personnel spécialisé fourni par votre société/organisme (profil) :
Nom du Client:		Nombre d'employés ayant participé à la mission :
Adresse :		Nombre de mois de travail :
Délai :		Durée de la Mission :
Date de démarrage (mois/année)	Date d'achèvement (mois/année)	Valeur approximative des services (en FCFA HT) :
Nom du/des partenaire(s) éventuel(s) :		Nombre de mois de travail de spécialiste fournis par les Cocontractants associés :
Nom et fonctions des principaux responsables (Directeur, Chef de mission ou de projet...)		
Descriptif du Projet :		
Descriptif des missions effectuées par votre personnel :		
Nom du candidat :		

10.13 : FICHE RECAPITULATIVE DES REFERENCES DE L'ENTREPRISE ;

REFERENCES EN TRAVAUX DE BATIMENTS (10 dernières années)						
No	Intitulé Projet	PRESTATIONS	PERSONNEL	ANNEE (Durée)	MAITRE D'OUVRAGE	MONTANT
01						
02						
03						
04						
TOTAL						

10.14 : Modèle de fiche des contrats en cours (Plan de charge de l'Entreprise).

CONTRATS EN COURS DES TRAVAUX DE BATIMENTS							
No	Intitulé Projet	PRESTATIONS	PERSONNEL	Date début	Date achèvement	MAITRE D'OUVRAGE	MONTANT
01							
02							
03							
04							
TOTAL							

10.15: MODELE CADRE DU PLANNING

Les plannings seront présentés sous forme de diagramme Gantt suivi. Les entreprises attacheront un soin particulier à leur établissement. Il s'agira notamment de détailler tâche par tâche la durée, le séquençage y compris les liens entre les tâches (voir exemple type ci-dessous), les contraintes internes et/ou externes, le rendement horaire ou journalier. Les tâches seront conformes au Détail Estimatif. Les délais d'exécution de chaque tâche seront contractuels.

10.16 : Modèle des pouvoirs au mandataire (cas de groupement d'entreprises)

Je soussigné Mme/M. _____
Directeur Général de (*Entreprise mandante*) _____
Demeurant à _____ BP _____ tél. _____
Donne par la présente, pouvoir à Mme / M. _____
Directeur général de (*Entreprise mandataire*) _____
Demeurant à _____ BP _____ tél. _____
Pour être mandataire du Groupement solidaire constitué par les entreprises
(Préciser les raisons sociales des deux sociétés)
_____, dans le cadre de l'Avis d'Appel d'Offres
N° _____, Pour l'exécution des travaux
de _____

En conséquence, assister à toutes réunions, prendre part à toutes délibérations, procèdera à tous votes, signer tous procès-verbaux, tous contrats et toutes pièces, se substituer et généralement, faire le nécessaire dans le cadre du présent l'Avis d'appel d'offres et du marché éventuel subséquent

En foi de quoi le présent acte de pouvoir est établi pour servir et valoir ce de droit

Fait à _____ le, _____

Le Mandant, (Nom, Prénom, signature et cachet précédé de la mention manuscrite « Bon pour pouvoirs »)

Légalisation par le Notaire

10.17 : Modèle de cadre d'Accord de groupement

- 1- Noms et adresses des partenaires du Groupement solidaire :
- 2- Noms et adresses des institutions bancaires du Groupement :
- 3- Rôle de chaque associé :

PRECISER LA NATURE DES TACHES DE CHAQUE MEMBRE DU GROUPEMENT

- 4- **Nature du Groupement :**
Groupement solidaire pour la réalisation de : *PRECISER N° APPEL D'OFFRES, LOT ET NATURE DES TRAVAUX*
- 5- **Mandataire :**
NOM ET ADRESSE DU MANDATAIRE
- 6- **Clé de répartition des paiements (le cas échéant)**
POURCENTAGE DE PAIEMENT DE CHAQUE MEMBRE DU GROUPEMENT
- 7- **Signature**
SIGNATURE DE TOUS LES MEMBRES DU GROUPEMENT

PIÈCE N° 11 : JUSTIFICATIFS DES ÉTUDES PRÉALABLES

PIÈCE N° 12 : LISTE DES ÉTABLISSEMENTS BANCAIRES ET ORGANISMES
FINANCIERS AUTORISÉS A ÉMETTRE DES CAUTIONS DANS LE CADRE DES
MARCHÉS PUBLICS

LISTE DES ETABLISSEMENTS BANCAIRES ET ORGANISMES FINANCIERS AUTORISES A ÉMETTRE DES CAUTIONS DANS LE CADRE DES MARCHÉS PUBLICS

I- BANQUES

1. Afriland First Bank (AFB) ;
2. Banque Atlantique Cameroun (BACM) ;
3. Banque internationale du Cameroun pour l'épargne et le crédit (BICEC) ;
4. Citi Bank N.A. Cameroon;
5. Commercial Bank of Cameroon (CBC);
6. Ecobank Cameroun (EBC);
7. National Financial Credit bank (NFC-Bank);
8. Société commerciale de banque-Cameroun (CA-SCB);
9. Société générale Cameroun (SGC);
10. Standard Chatered Bank Cameroon (SCBC);
11. Union Bank of Cameroon PLC (UBC);
12. United Bank for Africa (UBA).
13. Banque Gabonaise pour le Financement International ;
14. Banque Camerounaise des Petites et Moyennes Entreprises (BC-PME)
15. Bank of Africa Cameroun (BOA Cameroun)
16. Crédit Communautaire d'Afrique-Bank (CCA-BANK) BP 300, Douala.

II- COMPAGNIES D'ASSURANCES

1. Activa Assurances ;
2. Chanas Assurances S.A.
3. Aréa Assurances S.A BP 1531, Douala
4. Bénéficial Général Insurances SA BP 2033, Douala
5. CPA S.A, BP 54, Douala
6. NSIA Assurances S.A, BP 2759, Douala
7. Pro Assur S.A BP 5963, Douala
8. SAAR S.A, BP 1011, Douala
9. Saham Assurances S/A, BP 11315, Douala
10. Zénithe Insurances S.A, BP 1540, Douala
11. Atlantique Assurances S.A, BP 2933 Douala