

REPUBLIQUE DU CAMEROUN  
Paix-Travail-Patrie  
\*\*\*\*\*  
REGION DE L'EST  
\*\*\*\*\*  
DEPARTEMENT DU LOM ET DJEREM  
\*\*\*\*\*  
COMMUNE DE BELABO  
\*\*\*\*\*  
COMMISSION INTERNE DE PASSATION  
DES MARCHES  
\*\*\*\*\*



REPUBLIC OF CAMEROON  
Peace – Work – Fartherland  
\*\*\*\*\*  
EAST REGION  
\*\*\*\*\*  
LOM AND DJEREM DIVISION  
\*\*\*\*\*  
BELABO COUNCIL  
\*\*\*\*\*  
INTERNAL TENDERS BOARD  
\*\*\*\*\*

## COMMISSION INTERNE DE PASSATION DES MARCHES

### **AVIS D'APPEL D'OFFRES NATIONAL OUVERT** N° 01 /AONO/CBBO/CIPM/2021 DU 15 MARS 2021 **POUR L'EXECUTION DES TRAVAUX DE CONSTRUCTION D'UN BLOC DE DEUX SALLES DE CLASSE DANS CERTAINES ECOLES PUBLIQUES PRIMAIRES DE LA COMMUNE DE DE BELABO? ARRONDISSEMENT DE BELABO, DEPARTEMENT DU LOM ET DJEREM, REGION DE L'EST.**

#### **1. Objet de l'Appel d'Offres:**

Le Maire de la Commune de Belabo, Maître d'Ouvrage, lance un appel d'offres national ouvert pour les travaux de **construction d'un bloc de deux (02) salles de classe dans certaines Ecoles Publiques primaires de la Commune de Belabo.**

- ◆ LOT 01 : BLOC DE DEUX SALLES DE CLASSE A L'ECOLE PUBLIQUE DE MBAMBO ;
- ◆ LOT 02 : BLOC DE DEUX SALLES DE CLASSE A L'ECOLE PUBLIQUE DE BELABO VILLAGE ;

#### **2. Consistance des travaux**

Les travaux comprennent notamment :

- Les travaux préparatoires - études ;
- Les terrassements ;
- Les fondations ;
- Les élévations ;
- La charpente-couverture- plafond ;
- Les menuiseries bois ;
- Les menuiseries métalliques
- L'électricité ;
- la peinture ;
- les VRD – assainissement.

#### **3. Délai d'exécution**

Le délai maximum prévu par le Maître d'Ouvrage pour la réalisation des travaux objet du présent Appel d'Offres, est de **quatre (04) mois** calendaires à compter de la date de notification de l'ordre de service de commencer les prestations.

#### **4. Coût prévisionnel**

Le coût prévisionnel des présents travaux est de 17 000 000 (Dix –sept millions) Francs CFA TTC par lot.

#### **5. Participation et origine**

La participation est ouverte à égalité de conditions à toutes les entreprises de droit camerounais éligibles et remplissant les conditions reprises dans le Règlement Particulier d'Appel d'Offres (RPAO).

## 6. Financement :

Les travaux, objet du présent Appel d'Offres sont financés par le MINEDUB BIP, exercice 2021.

## 7. Cautionnement provisoire

Sous peine de rejet, chaque soumissionnaire doit joindre à ses pièces administratives, une caution de soumission établie par une banque de premier ordre ou une compagnie d'assurance agréée par le Ministère chargé des Finances et dont la liste figure dans la pièce 12 du DAO d'un montant égal à 340 000 (trois cent quarante mille francs CFA par lot, d'une validité de quatre-vingt-dix (90) jours, au-delà de la date limite de validité des offres.

## 8. Consultation du Dossier d'Appel d'Offres:

Le Dossier d'Appel d'Offres peut être consulté gratuitement aux heures ouvrables au Service Technique de la Commune de Belabo, dès publication du présent avis.

## 9. Acquisition du Dossier d'Appel d'Offres:

Le Dossier d'Appel d'Offres peut être obtenu aux heures ouvrables au Service Technique de la Commune de Belabo, dès publication du présent avis, contre versement d'une somme non remboursable de 50 000 (Cinquante mille) francs CFA payable à la Recette Municipale de la Commune de Belabo.

## 10. Remise des offres

Les offres rédigées en français ou en anglais en sept (07) exemplaires dont un (01) original et six (06) copies marquées comme telles, seront déposées sous pli fermé contre récépissé auprès du Chef Service Technique de la Commune de Belabo, Tél 694 88 75 98 plus tard le 04 AVR 2021 à 11 heure locale et devra porter la mention suivante :

**APPEL D'OFFRES NATIONAL OUVERT**  
**N° 01 /AONO/ CBBO/CIPM/2021 DU 05 MARS 2021 POUR L'EXECUTION DES TRAVAUX DE**  
**CONSTRUCTION D'UN BLOC DE DEUX SALLES DE CLASSE DANS CERTAINES ECOLES**  
**PUBLIQUES PRIMAIRES DE LA COMMUNE DE BELABO, ARRONDISSEMENT DE BELABO,**  
**DEPARTEMENT DU LOM ET DJEREM, REGION DE L'EST»**

(Lot à préciser)

**« A N'OUVRIR QU'EN SEANCE DE DEPOUILLEMENT »**

Les offres parvenues après les dates et heure limites de dépôt des offres ne seront pas reçues.

## 11. Recevabilité des offres

Sous peine de rejet, les pièces du dossier administratif requises doivent être produites en originaux ou en copies certifiées conformes par le service émetteur ou une autorité compétente, conformément aux stipulations du Règlement Particulier de l'Appel d'Offres.

Elles devront obligatoirement dater de moins de trois (03) mois précédant la date originale de dépôt des offres ou avoir été établies postérieurement à la date de signature de l'Avis d'Appel d'Offres.

Toute offre incomplète conformément aux prescriptions du Dossier d'Appel d'Offres sera déclarée irrecevable. Notamment l'absence de la caution de soumission délivrée par une banque de premier ordre ou une compagnie d'assurance agréée par le Ministère chargé des Finances et dont la liste figure dans la pièce 12 du DAO.

## 12. Ouverture des plis

L'ouverture des plis se fera en un temps. L'ouverture des pièces administratives, des offres techniques et financières aura lieu le 04 AVR 2021 à 12 heures, heure locale par la Commission Interne de Passation des Marchés de la Commune de Belabo dans la salle des délibérations de ladite Commune .

Seuls les soumissionnaires peuvent assister à cette séance d'ouverture ou s'y faire représenter par une personne de leur choix dûment mandatée, et ayant une bonne connaissance du dossier.

## 13. Critères d'évaluation

### a. Critères éliminatoires

Les critères éliminatoires fixent les conditions minimales à remplir pour être admis à l'évaluation suivant les critères essentiels. Le non-respect de ces critères entraîne le rejet de l'offre du soumissionnaire.

Il s'agit notamment:

#### ❖ Offre administrative

- l'absence d'une pièce administrative requise dans un délais de 48 heures;
- la non-conformité d'une pièce par rapport au modèle type dans un délai d'au plus de 48 heures ;

- une fausse déclaration ou une pièce falsifiée ou scannée ;
- L'absence de la caution de soumission.

❖ **Offre technique**

- offre technique incomplète ;
- une fausse déclaration ou une pièce falsifiée ou scannée ;
- n'avoir pas de chantier abandonné ;

❖ N'avoir pas réuni au moins **70 %** des critères de qualification ( **22 sur 31**)

❖ **Offre financière**

- offre financière incomplète ;
- absence d'un prix unitaire quantifié.

**b. Critères essentiels**

Les critères relatifs à la qualification des candidats porteront à titre indicatif sur :

- la situation financière ;
- l'expérience ;
- le personnel ;
- les matériels.

**14. Attribution**

Le Maire de la Commune de Bélabo attribuera le marché au Soumissionnaire remplissant les conditions énoncées aux points 34.1 et 34.2 du Règlement Particulier de l'Appel d'Offre.

**15. Durée de Validité des Offres**

Les soumissionnaires restent engagés par leur offre pendant **cent-vingt-dix (120) jours** à partir de la date limite fixée pour la remise des offres.

**16. Renseignements complémentaires**

Les renseignements complémentaires peuvent être obtenus aux heures ouvrables au Service Technique de la Commune de Belabo au téléphone **694 88 75 98**.

**NB : un soumissionnaire peut gagner plus d'un lot.**

**« Pour toute tentative de corruption ou faits de mauvaises pratiques, bien vouloir appeler la CONAC ou envoyer un SMS au numéro 1517 »**

Fait à Belabo le 15 MARS 2021  
Le Maire(Maitre d'Ouvrage),

**Ampliations :**

- Préfet L&D ;
- DDMINMAP/L&D ;
- ARMP/EST (pour insertion dans le JDM) ;
- Président CIPM/CBBO (pour information) ;
- Chrono/Archives;



*Emmanuel Luc Emmanuel*  
Le Maire

REPUBLIQUE DU CAMEROUN  
Paix-Travail-Patrie  
\*\*\*\*\*  
REGION DE L'EST  
\*\*\*\*\*  
DEPARTEMENT DU LOM ET DJEREM  
\*\*\*\*\*  
COMMUNE DE BELABO  
\*\*\*\*\*  
COMMISSION INTERNE DE PASSATION  
DES MARCHES  
\*\*\*\*\*



REPUBLIC OF CAMEROON  
*Peace – Work – Fartherland*  
\*\*\*\*\*  
EAST REGION  
\*\*\*\*\*  
LOM AND DJEREM DIVISION  
\*\*\*\*\*  
BELABO COUNCIL  
\*\*\*\*\*  
INTERNAL TENDERS BOARD  
\*\*\*\*\*

## COMMISSION INTERNAL PROCUREMENT

NOTICE OF OPEN NATIONAL TENDER  
N° 01/ONTB/CBBO/SG/CIPM/2021 OF THE 15 MARS 2021

FOR THE CONSTRUCTION OF A BLOCK OF TWO (02) CLASSROOMS IN SOME PUBLIC SCHOOL IN THE COUNCIL OF BELABO

### 1. Object of the tender:

The Mayor of the Commune of Belabo, owner, is launching a national tender opened for the construction of a block of two (02) classrooms in some public school in the Council of Belabo.

- ◆ BATCH 01 : BLOC OF TWO CLASSROOM AT GOVERNMENT SCHOOL OF MBAMBO
- ◆ BATCH02 : BLOC OF TWO CLASSROOM AT GOVERNMENT SCHOOL OF BELABO VILLAGE

### 2. Consistency of the work

The work includes:

- les travaux préparatoires - études ;
- The earthworks;
- The foundations;
- Elevations;
- Coverage frame - ceiling;
- Wood joinery
- Wood metal;
- Electricity;
- Paint;
- The VRD - Sanitation.

### 3. Time allowed

The maximum period provided by the employer for the purpose of this tender work, is of four (04) calendar months from the date of notification of the order of service to start benefits.

### Estimated cost

The estimated cost of this work is 17 000 000 (seventeen million) Cfa Francs per batch.

### Participation and origin

Participation is open on equal terms to all eligible businesses in Cameroonian law and meeting the conditions in the specific of tender (RPAO) regulations.

**4. Financement :**

The work, the purpose of this call for proposals are funded by the **Public Investment Budget of the Republic of Cameroon, fiscal year 2021.**

**5. Provisional Cautionnement**

On pain of dismissal, each bidder must join its administrative documents, a bid bond issued by a Bank of first order or an insurance approved by the Ministry of finance and as listed in Exhibit 12 the DAO of an amount equal to **340,000 tree – hundred twouty thousand francs CFA per batch**, valid for ninety (90) days beyond the date limit of validity of the offers.

**6. Consultation of the tender file:**

The tender file may be accessed during working hours at the Technical Service of the town of Belabo, upon publication of this notice.

**7. Acquisition of the tender file:**

The tender file may be obtained during working hours to the Technical Department of the municipality of Belabo, upon publication of this notice, against payment of a non refundable sum of **50 000 (Fifty thousand francs) CFA per batch** payable to the recipe Municipal of the town of Belabo.

**8. Discount offers**

Offers in French or English in **seven (07) copies** including one (01) original and six (06) as such marked copies, will be filed under cover closed against receipt to the Chief Technical Service of the town of Belabo, at least the 14 AVR 2021 at 11 local time and will have to wear the following:

**NOTICE OF OPEN NATIONAL TENDER**  
N° 01 /ONTB/CBBO/SG/CIPM/2021 OF THE 15 MARS 2021

**FOR THE CONSTRUCTION OF A BLOCK OF TWO (02) CLASSROOMS IN SOME PUBLIC SCHOOL IN  
THE COUNCIL OF BELABO (clarify the batch)  
"TO OPEN ONLY DURING THE COUNTING SESSION".**

The offers received after the dates and time limits for submission of tenders will not be received.

**9. Admissibility of the offers**

On pain of dismissal, the required administrative documents must be produced in original or certified copies by the originating service or a competent authority, according to the stipulations of the regulation particularly of the call tender.

They must obligatorily date of less than three (03) months prior to the original date of submission of tenders or have been established subsequent to the date of signature of the notice of tender.

Any incomplete bid in accordance with the requirements of the tender Dossier will be declared inadmissible. Including the absence of the bid bond issued by a first-class Bank or an insurance company approved by the changed Ministry of finance and as listed in Exhibit 12 of the DAO.

**10. The bid opening**

The opening of the bids will be in time. The opening of administrative documents, the technical and financial offers will be 11 a 11 heures, local time by the **Internal Committee on procurement of Belabo Concll.**

Only bidders can attend this opening meeting or be represented by a duly authorized person of their choice.

**11. Evaluation criteria**

**a. Playoff criteria**

Playoff criteria set out the minimum requirements to be admitted to the evaluation according to the essential criteria. Failure to comply with these criteria results in the rejection of the offer of the bidder.

Il s'agit notamment:

❖ **Administrative offer**

- the absence of an administrative room required after 48 hours;
- non-compliance of a piece from the model type within a period of more than 48 hours;
- a false statement or a falsified or scanned part.

❖ **Technical offer**

- Technical offer incomplete;
- A false statement or one-piece forged or scanned;
- Have no yard abandoned;

❖ Note the technical bids of less than 70% essential criteria (22 out of 31

❖ **Financial Offer**

- Incomplete financial offer;
- Absence of a quantified unit price.

**b. Essential criteria**

Criteria for the qualification of candidates will be for guidance on:

- The financial situation;
- Experience;
- Staff;
- The materials.

**12. Attribution**

The **Mayor of the Commune Belabo** will award the contract to the tenderer fulfilling the conditions set out in points 34.1 and 34.2 of the supplementary regulations of the tender.

**13. Duration of validity of offers**

Bidders stay engaged by their offer for ninety (90) days from the date of deadline for the submission of the offers.

**14. Additional information**

Further information can be obtained during working hours at the Technical Service of the town of Belabo.

**N.B : A bidder can win more than one batch.**

**« for any attempted corruption or acts of bad practice, please call CONAC or send an SMS to the following numbers : 1517 »**

Made to Belabo, the **15 MARS 2021**  
The Mayor (The Owner),

**Ampliations :**

- Préfet L&D ;
- DDMINMAP/L&D ;
- ARMP/EST (for insertion in the JDM);
- Président CIPM/CBBO (for information) ;
- Chrono/ Archiving



*Spandé Spandé Luc Emmanuel*  
Le Maire

**PIÈCE N° 02 : RÈGLEMENT GÉNÉRAL DE L'APPEL D'OFFRES (RGAO)**

## TABLE DES MATIERES

|   |    |
|---|----|
| <b>A. Généralités</b> .....   | 13 |
| Article 1 : Portée de la soumission .....   | 13 |
| Article 2 : Financement .....   | 13 |
| Article 3 : Fraude et corruption .....  | 13 |
| Article 4 : Candidats admis à concourir .....   | 13 |
| Article 5 : Matériaux, matériels, fournitures, équipements et services autorisés .....      | 14 |
| Article 6 : Qualification du Soumissionnaire .....  | 14 |
| Article 7 : Visite du site des travaux .....  | 14 |
| <b>B. Dossier d'Appel d'Offres</b> .....  | 15 |
| Article 8 : Contenu du Dossier d'Appel d'Offres .....                                       | 15 |
| Article 9 : Eclaircissements apportés au Dossier d'Appel d'Offres et recours .....          | 15 |
| Article 10 : Modification du Dossier d'Appel d'Offres .....                                 | 15 |
| <b>C. Préparation des offres</b> .....  | 16 |
| Article 11 : Frais de soumission .....  | 16 |
| Article 12 : Langue de l'offre .....  | 16 |
| Article 13 : Documents constituant l'offre .....  | 16 |
| Article 14 : Montant de l'offre .....   | 17 |
| Article 15 : Monnaies de soumission et de règlement .....                                   | 17 |
| Article 16 : Validité des offres .....  | 17 |
| Article 17 : Caution de soumission .....  | 18 |
| Article 18 : Propositions variantes des soumissionnaires .....                              | 18 |
| Article 19 : Réunion préparatoire à l'établissement des offres .....                        | 18 |
| Article 20 : Forme et signature de l'offre .....  | 19 |
| <b>D. Dépôt des offres</b> .....  | 19 |
| Article 21 : Cachetage et marquage des offres .....   | 19 |
| Article 22 : Date et heure limites de dépôt des offres .....                                | 19 |
| Article 23 : Offres hors délai .....  | 19 |
| Article 24 : Modification, substitution et retrait des offres .....                         | 20 |
| <b>E. Ouverture des plis et évaluation des offres</b> .....                                 | 20 |
| Article 25 : Ouverture des plis et recours .....  | 20 |
| Article 26 : Caractère confidentiel de la procédure .....                                   | 21 |
| Article 27 : Eclaircissements sur les offres et contacts avec l'Autorité Contractante ..... | 21 |
| Article 28 : Détermination de la conformité des offres .....                                | 21 |

|  |    |
|--|----|
| Article 29 : Qualification du soumissionnaire.....   | 21 |
| Article 30 : Correction des erreurs .....  | 21 |
| Article 31 : Conversion en une seule monnaie.....  | 22 |
| Article 32 : Evaluation et comparaison des offres au plan financier .....  | 22 |
| Article 33 : Préférence accordée aux soumissionnaires nationaux.....   | 22 |
| Article 34 : Attribution.....  | 23 |
| Article 35 : Droit de l'Autorité Contractante de déclarer un Appel d'Offres infructueux ou d'annuler une<br>procédure..... | 23 |
| Article 36 : Notification de l'attribution du marché .....   | 23 |
| Article 37 : Publication des résultats d'attribution du marché et recours .....  | 23 |
| Article 38 : Signature du marché.....  | 23 |
| Article 39 : Cautionnement définitif .....   | 23 |

# Règlement Général de l'Appel d'Offres

## A. Généralités

### Article 1 : Portée de la soumission

1.1. Le Maître d'Ouvrage définit dans le Règlement Particulier de l'Appel d'Offres (RPAO), lance un Appel d'Offres pour la construction des Travaux décrits dans le Dossier d'Appel d'Offres et brièvement définis dans le RPAO. Le nom, le numéro d'identification et le nombre de lots faisant l'objet de l'appel d'offres figurent dans le RPAO.

1.2. Le Soumissionnaire retenu, ou attributaire, doit achever les Travaux dans le délai indiqué dans le RPAO, et qui court sauf stipulation contraire du CCAP, à compter de la date de notification de l'ordre de service de commencer les travaux ou dans celle fixée dans ledit ordre de service.

1.3. Dans le présent Dossier d'Appel d'Offres, le terme "jour" désigne un jour calendaire.

### Article 2 : Financement

La source de financement des travaux objet du présent appel d'offres est précisée dans le RPAO.

### Article 3 : Fraude et corruption

3.1. Les soumissionnaires et les entrepreneurs, sont tenus au respect des règles d'éthique professionnelle les plus strictes durant la passation et l'exécution des marchés.

En vertu de ce principe :

a. Les définitions ci-après sont admises:

- i. Est coupable de "corruption" quiconque offre, donne, sollicite ou accepte un quelconque avantage en vue d'influencer l'action d'un agent public au cours de l'attribution ou de l'exécution d'un marché,
- ii. Se livre à des "manœuvres frauduleuses" quiconque déforme ou dénature des faits afin d'influencer l'attribution ou l'exécution d'un marché ;
- iii. "pratiques collusoires" désignent toute forme d'entente entre deux ou plusieurs soumissionnaires (que l'Autorité Contractante en ait connaissance ou non) visant à maintenir artificiellement les prix des offres à des niveaux ne correspondant pas à ceux qui résulteraient du jeu de la concurrence ;
- iv. "pratiques coercitives" désignent toute forme d'atteinte aux personnes ou à leurs biens ou de menaces à leur encontre afin d'influencer leur action au cours de l'attribution ou de l'exécution d'un marché.
- v. "Pratiques coercitives" désignent toute forme d'atteinte aux personnes ou à leurs biens ou de menaces à leur encontre afin d'influencer leur action au cours de l'attribution ou de l'exécution d'un marché.

b. Toute proposition d'attribution est rejetée, s'il est prouvé que l'attributaire proposé est directement ou par l'intermédiaire d'un agent, coupable de corruption ou s'est livré à des manœuvres frauduleuses, des pratiques collusoires ou coercitives pour l'attribution de ce marché.

3.2. Le Ministre Délégué à la Présidence chargé des Marchés Publics, peut à titre conservatoire, prendre une décision d'interdiction de soumissionner pendant une période n'excédant pas deux (2) ans, à l'encontre de tout soumissionnaire reconnu coupable de trafic d'influence, de conflits d'intérêts, de délit d'initiés, de fraude, de corruption ou de production de documents non authentiques dans la soumission, sans préjudice des poursuites pénales qui pourraient être engagées contre lui.

### Article 4 : Candidats admis à concourir

4.1. Si l'appel d'offres est restreint, la consultation s'adresse à tous les candidats retenus à l'issue de la procédure de pré-qualification.

4.2. En règle générale, l'appel d'offres s'adresse à tous les entrepreneurs, sous réserve des dispositions ci-après :

- a. Un soumissionnaire (y compris tous les membres d'un groupement d'entreprises et tous les sous-traitants du soumissionnaire) doit être d'un pays éligible, conformément à la convention de financement ;
- b. Un soumissionnaire (y compris tous les membres d'un groupement d'entreprises et tous les sous-traitants du soumissionnaire) ne doit pas se trouver en situation de conflit d'intérêt sous peine de disqualification. Un soumissionnaire peut être jugé comme étant en situation de conflit d'intérêt.
  - i. Est associé ou a été associé dans le passé, à une entreprise (ou à une filiale de cette entreprise) qui a fourni des services de consultant pour la conception, la préparation des spécifications et autres documents utilisés dans le cadre des marchés passés au titre du présent appel d'offres ; ou
  - ii. Présente plus d'une offre dans le cadre du présent appel d'offres, à l'exception des offres variantes autorisées selon la clause 17, le cas échéant ; cependant, ceci ne fait pas obstacle à la participation de sous-traitants dans plus d'une offre.

- iii l'autorité contractante ou le maître d'ouvrage possèdent des intérêts financiers dans sa géographie du capital de nature à compromettre la transparence des procédures de passation des marchés publics
- c. Le soumissionnaire ne doit pas être sous le coup d'une décision d'exclusion.
- d. Une entreprise publique camerounaise peut participer à la consultation si elle démontre qu'elle est (i) juridiquement et financièrement autonome, (ii) administrée selon les règles du droit commercial et (iii) n'est pas sous l'autorité directe de l'Autorité Contractante ou du Maître d'Ouvrage.

#### **Article 5 : Matériaux, matériels, fournitures, équipements et services autorisés**

5.1. Les matériaux, les matériels de l'Entrepreneur, les fournitures, équipements et services devant être fournis dans le cadre du Marché doivent provenir de pays répondant aux critères de provenance définis dans le RPAO, et toutes les dépenses effectuées au titre du Marché sont limitées auxdits matériaux, matériels, fournitures, équipements et services.

5.2. En vertu de l'article 5.1 ci-dessus, le terme "provenir" désigne le lieu où les biens sont extraits, cultivés, produits ou fabriqués et d'où proviennent les services.

#### **Article 6 : Qualification du Soumissionnaire**

6.1. Les soumissionnaires doivent, comme partie intégrante de leur offre :

- a. Soumettre un pouvoir habilitant le signataire de la soumission à engager le Soumissionnaire;
- b. Fournir toutes les informations (compléter ou mettre à jour les informations jointes à leur demande de pré-qualification qui ont pu changer, au cas où les candidats ont fait l'objet d'une pré-qualification) demandées aux soumissionnaires, dans le RPAO, afin d'établir leur qualification pour exécuter le marché.

Les informations relatives aux points suivants sont exigées le cas échéant :

- i. La production des bilans certifiés et chiffres d'affaires récents ;
- ii. Accès à une ligne de crédit ou disposition d'autres ressources financières ;
- iii. Les commandes acquises et les marchés attribués ;
- iv. Les litiges en cours ;
- v. La disponibilité du matériel indispensable.

6.2. Les soumissions présentées par deux ou plusieurs entrepreneurs groupés (co-traitance) doivent satisfaire aux conditions suivantes :

- a. L'offre devra inclure pour chacune des entreprises, tous les renseignements énumérés à l'Article 6.1 ci-dessus. Le RPAO devra préciser les informations à fournir par le groupement et celles à fournir par chaque membre du groupement ;
- b. L'offre et le marché doivent être signés de façon à obliger tous les membres du groupement ;
- c. La nature du groupement (conjoint ou solidaire tel que requis dans le RPAO) doit être précisée et justifiée par la production d'une copie de l'accord de groupement en bonne et due forme ;
- d. Le membre du groupement désigné comme mandataire, représentera l'ensemble des entreprises vis à vis du Maître d'Ouvrage et de l'Autorité Contractante pour l'exécution du marché ;
- e. En cas de groupement solidaire, les co-traitants se répartissent les paiements qui sont effectués par le Maître d'Ouvrage dans un compte unique; en revanche, chaque entreprise est payée par le Maître d'Ouvrage dans son propre compte, lorsqu'il s'agit d'un groupement conjoint.

6.3. Les soumissionnaires doivent également présenter des propositions suffisamment détaillées pour démontrer qu'elles sont conformes aux spécifications techniques et aux délais d'exécution visés dans le RPAO.

6.4. Les soumissionnaires qui sollicitent le bénéfice d'une marge de préférence, doivent fournir tous les renseignements nécessaires pour prouver qu'ils satisfont aux critères d'éligibilité décrits à l'article 33 du RGAO.

#### **Article 7 : Visite du site des travaux**

7.1. Il est conseillé au soumissionnaire de visiter et d'inspecter le site des travaux et ses environs et d'obtenir par lui-même, et sous sa propre responsabilité, tous les renseignements qui peuvent être nécessaires pour la préparation de l'offre et l'exécution des travaux. Les coûts liés à la visite du site sont à la charge du Soumissionnaire.

7.2. le Maître d'Ouvrage est tenu d'autoriser le Soumissionnaire qui en fait la demande et ses employés ou agents, à pénétrer dans ses locaux et sur ses terrains aux fins de ladite visite, mais seulement à la condition expresse que le Soumissionnaire, ses employés et agents dégagent le Maître d'Ouvrage, ses employés et agents, de toute responsabilité pouvant en résulter et les indemnisent si nécessaire, et qu'il demeure responsable des accidents mortels ou corporels, des pertes ou dommages matériels, coûts et frais encourus du fait de cette visite.

7.3. Le Maître d'Ouvrage peut organiser une visite du site des travaux au moment de la réunion préparatoire à

l'établissement des offres mentionnées à l'article 19 du RGAO.

## B. Dossier d'Appel d'Offres

### Article 8 : Contenu du Dossier d'Appel d'Offres

8.1. Le Dossier d'Appel d'Offres décrit les travaux faisant l'objet du marché, fixe les procédures de consultation des entrepreneurs et précise les conditions du marché. Outre le(s) additif(s) publié(s) conformément à l'article 10 du RGAO, il comprend aussi les principaux documents énumérés ci-après :

Pièce n°1 La lettre d'invitation à soumissionner (pour les Appels d'Offres Restreints) ;

Pièce n°2 L'Avis d'Appel d'Offres (AAO) ;

Pièce n°3 Le Règlement Général de l'Appel d'Offres (RGAO) ;

Pièce n°4 Le Règlement Particulier de l'Appel d'Offres (RPAO) ;

Pièce n°5 Le Cahier des Clauses Administratives Particulières (CCAP) ;

Pièce n°6 Le Cahier des Clauses Techniques Particulières (CCTP) ;

Pièce n°7 Le cadre du Bordereau des Prix unitaires ;

Pièce n°8 Le cadre du Détail quantitatif et estimatif ;

Pièce n°9 Le cadre du Sous-Détail des Prix unitaires ;

Pièce n°10 Les modèles de marché ;

Pièce n°11 Modèles à utiliser par les Soumissionnaires

a. Le cadre du planning d'exécution ;

b. Modèles de fiches de présentation du matériel, personnel et références ;

c. Modèle de lettre de soumission ;

d. Modèle de caution de soumission ;

e. Modèle de cautionnement définitif ;

f. Modèle de caution d'avance de démarrage ;

g. Modèle de caution de retenue de garantie en remplacement de la retenue de garantie ;

Pièce n°12 Justificatifs des études préalables ; à remplir par le Maître d'Ouvrage ou le Maître d'Ouvrage Délégué.

Pièce n°13 La liste des établissements bancaires et organismes financiers de 1<sup>er</sup> rang agréés par le ministre en charge des finances autorisés à émettre des cautions, dans le cadre des marchés publics, à insérer par l'Autorité Contractante

8.2. Le Soumissionnaire doit examiner l'ensemble des règlements, formulaires, conditions et spécifications contenus dans le DAO. Il lui appartient de fournir tous les renseignements demandés et de préparer une offre conforme à tous égards audit dossier.

### Article 9 : Eclaircissements apportés au Dossier d'Appel d'Offres et recours

9.1. Tout soumissionnaire désireux d'obtenir des éclaircissements sur le Dossier d'Appel d'Offres peut en faire la demande au Maître d'Ouvrage par écrit ou par courrier électronique (télécopie ou e-mail) à l'adresse indiquée dans le RPAO. Cependant, le Maître d'Ouvrage répondra par écrit à toute demande d'éclaircissement reçue au moins quatorze (14) jours pour les (AON) Vingt et un (21) jours pour les (AOI) avant la date limite de dépôt des offres.

Une copie de la réponse du Maître d'Ouvrage, indiquant la question posée mais ne mentionnant pas son auteur, est adressée à tous les soumissionnaires ayant acheté le Dossier d'Appel d'Offres.

9.2. Entre la publication de l'Avis d'Appel d'Offres, y compris la phase de pré-qualification des candidats et l'ouverture des plis, tout soumissionnaire potentiel qui s'estime lésé dans la procédure de passation des marchés publics peut introduire une requête auprès du Ministre chargé des Marchés publics.

9.3. Le requérant adresse une copie de ladite requête au Maître d'Ouvrage et à l'Organisme chargé de la Régulation et au Président de la Commission.

9.4. Le Maître d'Ouvrage dispose de cinq (05) jours pour réagir. La copie de la réaction est transmise à l'organisme chargé de la régulation des marchés publics ;

### Article 10 : Modification du Dossier d'Appel d'Offres

10.1. Le Maître d'Ouvrage peut, à tout moment avant la date limite de dépôt des offres et pour tout motif, que ce soit à son initiative ou consécutivement à une saisine d'un soumissionnaire modifier le Dossier d'Appel d'Offres en publiant un additif.

10.2. Tout additif ainsi publié fera partie intégrante du Dossier d'Appel d'Offres conformément à l'Article 8.1 du RGAO et doit être communiqué par écrit ou signifié par tout moyen laissant trace écrite à tous les soumissionnaires ayant acheté le Dossier d'Appel d'Offres.

10.3. Afin de donner aux soumissionnaires suffisamment de temps pour tenir compte de l'additif dans la préparation de leurs offres, le Maître d'Ouvrage pourra reporter, autant que nécessaire, la date limite de dépôt des offres, conformément aux dispositions de l'Article 22 du RGAO.

## C. Préparation des offres

### Article 11 : Frais de soumission

Le candidat supportera tous les frais afférents à la préparation et à la présentation de son offre. Le Maître d'Ouvrage n'est en aucun cas responsables de ces frais, ni tenu de les régler, quel que soit le déroulement ou l'issue de la procédure d'appel d'offres.

### Article 12 : Langue de l'offre

L'offre ainsi que toute correspondance et tout document, échangé entre le Soumissionnaire et le Maître d'Ouvrage seront rédigés en français ou en anglais. Les documents complémentaires et les imprimés fournis par le soumissionnaire peuvent être rédigés dans une autre langue à condition d'être accompagnés d'une traduction précise en français ou en anglais ; auquel cas et aux fins d'interprétation de l'offre, la traduction fera foi.

### Article 13 : Documents constituant l'offre

13.1. L'offre présentée par le soumissionnaire comprendra les documents détaillés au RPAO, dûment remplis et regroupés en trois volumes :

#### a. Volume 1 : Dossier administratif

Il comprend :

i. Tous les documents attestant que le soumissionnaire :

- A souscrit les déclarations prévues par les lois et règlements en vigueur ;
- A acquitté les droits, taxes, impôts, cotisations, contributions, redevances ou prélèvements de quelque nature que ce soit ;
- N'est pas en état de liquidation judiciaire ou en faillite ;
- N'est pas frappé de l'une des interdictions ou d'échéances prévues par la législation en vigueur.

ii. La caution de soumission établie conformément aux dispositions de l'article 17 du RGAO ;

iii. La confirmation écrite habilitant le signataire de l'offre à engager le Soumissionnaire, conformément aux dispositions de l'article 6.1 du RGAO ;

#### b. Volume 2 : Offre technique

##### b.1. Les renseignements sur les qualifications

Le RPAO précise la liste des documents à fournir par les soumissionnaires pour justifier les critères de qualification mentionnés à l'article 6.1 du RPAO.

##### b.2. Méthodologie

Le RPAO précise les éléments constitutifs de la proposition technique des soumissionnaires, notamment : une note méthodologique portant sur une analyse des travaux et précisant l'organisation et le programme que le soumissionnaire compte mettre en place ou en œuvre pour les réaliser (installations, planning, PAQ, sous-traitance, attestation de visite du site le cas échéant, etc.).

##### b.3. Les preuves d'acceptations des conditions du marché

Le soumissionnaire remettra les copies dûment paraphées des documents à caractères administratif et technique régissant le marché, à savoir :

1. Le Cahier des Clauses Administratives Particulières (CCAP) ;
2. Le Cahier des Clauses Techniques Particulières (CCTP).

##### b.4. Commentaires (facultatifs)

Un commentaire des choix techniques du projet et d'éventuelles propositions.

#### c. Volume 3 : Offre financière

Le RPAO précise les éléments permettant de justifier le coût des travaux, à savoir :

1. La soumission proprement dite, en original rédigée selon le modèle joint, timbrée au tarif en vigueur, signée et datée ;
2. Le bordereau des prix unitaires dûment rempli ;
3. Le détail estimatif dûment rempli ;
4. Le sous-détail des prix et/ou la décomposition des prix forfaitaires ;
5. L'échéancier prévisionnel de paiements le cas échéant.

Les soumissionnaires utiliseront à cet effet les pièces et modèles prévus dans le Dossier d'Appel d'Offres, sous

réserve des dispositions de l'Article 17.2 du RGAO concernant les autres formes possibles de Caution de Soumission.

13.2. Si, conformément aux dispositions du RPAO, les soumissionnaires présentent des offres pour plusieurs lots du même Appel d'offres, ils pourront indiquer les rabais offerts en cas d'attribution de plus d'un lot.

#### **Article 14 : Montant de l'offre**

14.1. Sauf indication contraire figurant dans le Dossier d'Appel d'Offres, le montant du marché couvrira l'ensemble des travaux décrits dans l'Article 1.1 du RGAO, sur la base du Bordereau des Prix et du Détail Quantitatif et Estimatif chiffrés présentés par le soumissionnaire.

14.2. Le soumissionnaire remplira les prix unitaires et totaux de tous les postes du bordereau de prix et du Détail quantitatif et estimatif.

14.3. Sous réserve des dispositions contraires prévues dans le RPAO et au CCAP, tous les droits, impôts et taxes payables par le soumissionnaire au titre du futur Marché, ou à tout autre titre, trente (30) jours avant la date limite de dépôt des offres seront inclus dans les prix et dans le montant total de son offre.

14.4. Si les clauses de révision et/ou d'actualisation des prix sont prévues au marché, la date d'établissement des prix initiaux, ainsi que les modalités de révision et/ou d'actualisation desdits prix doivent être précisées. Etant entendu que tout Marché dont la durée d'exécution est au plus égale à un (1) an ne peut faire l'objet de révision de prix.

14.5. Tous les prix unitaires assortis des quantités doivent être justifiés par des sous-détails établis conformément au cadre proposé à la pièce N°8 du DAO.

#### **Article 15 : Monnaies de soumission et de règlement**

15.1. En cas d'Appels d'Offres Internationaux, les monnaies de l'offre doivent suivre les dispositions soit de l'Option A ou de l'Option B ci-dessous; l'option applicable étant celle retenue dans le RPAO.

15.2. Option A : le montant de la soumission est libellé entièrement en monnaie nationale

Le montant de la soumission, les prix unitaires du bordereau des prix et les prix du détail quantitatif et estimatif sont libellés entièrement en francs CFA de la manière suivante :

a. Les prix seront entièrement libellés dans la monnaie nationale. Le soumissionnaire qui compte engager des dépenses dans d'autres monnaies pour la réalisation des Travaux, indiquera en annexe à la soumission le ou les pourcentages du montant de l'offre nécessaires pour couvrir les besoins en monnaies étrangères, sans excéder un maximum de trois monnaies de pays membres de l'institution de financement du marché.

b. Les taux de change utilisés par le Soumissionnaire pour convertir son offre en monnaie nationale seront spécifiés par le soumissionnaire en annexe à la soumission conformément aux précisions du RPAO. Ils seront appliqués pour tout paiement au titre du Marché, pour qu'aucun risque de change ne soit supporté par le Soumissionnaire retenu.

15.3. Option B : Le montant de la soumission est directement libellé en monnaie nationale et étrangère aux taux fixés dans le RPAO.

Le soumissionnaire libellera les prix unitaires du bordereau des prix et les prix du Détail quantitatif et estimatif de la manière suivante :

a. Les prix des intrants nécessaires aux Travaux que le Soumissionnaire compte se procurer dans le pays du Maître d'Ouvrage seront libellés dans la monnaie du pays dudit Maître d'Ouvrage spécifiée aux RPAO et dénommée "monnaie nationale".

b. Les prix des intrants nécessaires aux Travaux que le soumissionnaire compte se procurer en dehors du pays de l'Autorité Contractante seront libellés dans la monnaie du pays du soumissionnaire ou de celle d'un pays membre éligible largement utilisée dans le commerce international.

15.4. Le Maître d'Ouvrage peut demander aux soumissionnaires d'exprimer leurs besoins en monnaies nationale et étrangère et de justifier que les montants inclus dans les prix unitaires et totaux, et indiqués en annexe à la soumission, sont raisonnables ; à cette fin, un état détaillé de ses besoins en monnaies étrangères sera fourni par le soumissionnaire.

15.5. Durant l'exécution des travaux, la plupart des monnaies étrangères restant à payer sur le montant du marché peut être révisée d'un commun accord par le Maître d'Ouvrage et l'entrepreneur de façon à tenir compte de toute modification survenue dans les besoins en devises au titre du marché.

#### **Article 16 : Validité des offres**

16.1. Les offres doivent demeurer valables pendant la période spécifiée dans le Règlement Particulier de l'Appel d'Offres à compter de la date de remise des offres fixée par l'Autorité Contractante, en application de l'article 22 du RGAO. Une offre valable pour une période plus courte sera rejetée par l'Autorité Contractante comme non

conforme.

16.2. Dans des circonstances exceptionnelles, le Maître d'Ouvrage peut solliciter le consentement du soumissionnaire à une prolongation du délai de validité. La demande et les réponses qui lui seront faites le seront par écrit (ou par télécopie). La validité de la caution de soumission prévue à l'article 17 du RGAO sera de même prolongée pour une durée correspondante. Un Soumissionnaire peut refuser de prolonger la validité de son offre sans perdre sa caution de soumission. Un soumissionnaire qui consent à une prolongation ne se verra pas demander de modifier son offre, ni ne sera autorisé à le faire.

16.3. Lorsque le marché ne comporte pas d'article de révision de prix et que la période de validité des offres est prorogée de plus de soixante (60) jours, les montants payables au soumissionnaire retenu, seront actualisés par application de la formule y relative figurant à la demande de prorogation que le Maître d'Ouvrage adressera au(x) soumissionnaire(s).

La période d'actualisation ira de la date de dépassement des soixante (60) jours à la date de notification du marché ou de l'ordre de service de démarrage des travaux au soumissionnaire retenu, tel que prévu par le CCAP. L'effet de l'actualisation n'est pas pris en considération aux fins de l'évaluation des offres.

#### **Article 17 : Caution de soumission**

17.1. En application de l'article 13 du RGAO, le soumissionnaire fournira une caution de soumission du montant spécifié dans le Règlement Particulier de l'Appel d'Offres, laquelle fera partie intégrante de son offre.

17.2. La caution de soumission sera conforme au modèle présenté dans le Dossier d'Appel d'Offres; d'autres modèles peuvent être autorisés, sous réserve de l'approbation préalable du Maître d'Ouvrage. La Caution de soumission demeurera valide pendant trente (30) jours au-delà de la date limite initiale de validité des offres, ou de toute nouvelle date limite de validité demandée par le Maître d'Ouvrage et acceptée par le soumissionnaire, conformément aux dispositions de l'Article 16.2 du RGAO.

17.3. Toute offre non accompagnée d'une Caution de Soumission acceptable sera rejetée par la Commission de Passation des Marchés comme non conforme. La Caution de soumission d'un groupement d'entreprises doit être établie au nom du mandataire soumettant l'offre et mentionner chacun des membres du groupement.

17.4. Les cautions de soumission et les offres des soumissionnaires non retenus seront restituées dans un délai de quinze (15) jours à compter de la date de publication des résultats.

17.5. La caution de soumission de l'attributaire du Marché sera libérée dès que ce dernier aura signé le marché et fourni le Cautionnement définitif requis.

17.6. La caution de soumission peut être saisie :

a. Si le soumissionnaire retire son offre durant la période de validité ;

b. Si, le soumissionnaire retenu :

i. Manque à son obligation de souscrire le marché en application de l'article 38 du RGAO, ou

ii. Manque à son obligation de fournir le cautionnement définitif en application de l'article 39 du RGAO.

iii. Refuse de recevoir notification du marché ou de l'ordre de service de démarrage des prestations.

#### **Article 18 : Propositions variantes des soumissionnaires**

18.1. Lorsque les travaux peuvent être exécutés dans des délais d'exécution variables, le RPAO précisera ces délais, et indiquera la méthode retenue pour l'évaluation du délai d'achèvement proposé par le soumissionnaire à l'intérieur des délais spécifiés. Les offres proposant des délais au-delà de ceux spécifiés seront considérées comme non conformes.

18.2. Excepté dans le cas mentionné à l'Article 18.3 ci-dessous, les soumissionnaires souhaitant offrir des variantes techniques doivent d'abord chiffrer la solution de base du Maître d'Ouvrage telle que décrite dans le Dossier d'Appel d'Offres, et fournir en outre tous les renseignements dont le Maître d'Ouvrage a besoin pour procéder à l'évaluation complète de la variante proposée, y compris les plans, notes de calcul, spécifications techniques, sous-détails de prix et méthodes de construction proposées, et tous autres détails utiles. Le Maître d'Ouvrage n'examinera que les variantes techniques, le cas échéant, du soumissionnaire dont l'offre conforme à la solution de base a été évaluée la moins disante.

18.3. Quand les soumissionnaires sont autorisés, suivant le RPAO, à soumettre directement des variantes techniques pour certaines parties des travaux, ces parties de travaux doivent être décrites dans les Spécifications techniques. De telles variantes seront évaluées suivant leur mérite propre en accord avec les dispositions de l'Article 32.2(g) du RGAO.

#### **Article 19 : Réunion préparatoire à l'établissement des offres**

19.1. A moins que le RPAO n'en dispose autrement, le Soumissionnaire peut être invité à assister à une réunion

préparatoire qui se tiendra au lieu et date indiqués dans le RPAO.

19.2. La réunion préparatoire aura pour objet de fournir des éclaircissements et réponses à toute question qui pourrait être soulevée à ce stade.

19.3. Il est demandé au Soumissionnaire, autant que possible, de soumettre toute question par écrit de façon qu'elle parvienne au Maître d'Ouvrage au moins une semaine avant la réunion préparatoire. Il se peut que le Maître d'Ouvrage ne puisse répondre au cours de la réunion aux questions reçues trop tard. Dans ce cas, les questions et réponses seront transmises selon les modalités de l'Article 19.4 ci-dessous.

19.4. Le procès-verbal de la réunion, incluant le texte des questions posées et des réponses données, y compris les réponses préparées après la réunion, sera transmis sans délai à tous ceux qui ont acheté le Dossier d'Appel d'Offres. Toute modification des documents d'appel d'offres énumérés à l'Article 8 du RGAO qui pourrait s'avérer nécessaire à l'issue de la réunion préparatoire sera faite par l'Autorité Contractante en publiant un additif conformément aux dispositions de l'Article 10 du RGAO, le procès-verbal de la réunion préparatoire ne pouvant en tenir lieu.

19.5. Le fait qu'un soumissionnaire n'assiste pas à la réunion préparatoire à l'établissement des offres ne sera pas un motif de disqualification.

#### **Article 20 : Forme et signature de l'offre**

20.1. Le Soumissionnaire préparera un original des documents constitutifs de l'offre décrits à l'Article 13 du RGAO, en un volume portant clairement l'indication "ORIGINAL". De plus, le Soumissionnaire soumettra le nombre de copies requis dans les RPAO, portant l'indication "COPIE". En cas de divergence entre l'original et les copies, l'original fera foi.

20.2. L'original et toutes les copies de l'offre devront être dactylographiés ou écrits à l'encre indélébile (dans le cas des copies, des photocopies sont également acceptables) et seront signés par la ou les personnes dûment habilitées à signer au nom du Soumissionnaire, conformément à l'Article 6.1

(a) ou 6.2 (c) du RGAO, selon le cas. Toutes les pages de l'offre comprenant des surcharges ou des changements seront paraphées par le ou les signataires de l'offre.

20.3. L'offre ne doit comporter aucune modification, suppression ni surcharge, à moins que de telles corrections ne soient paraphées par le ou les signataires de la soumission.

### **D. Dépôt des offres**

#### **Article 21 : Cachetage et marquage des offres**

21.1. Le Soumissionnaire placera l'original et les copies des documents constitutifs de l'offre dans deux enveloppes séparées et scellées portant la mention «ORIGINAL» et «COPIE», selon le cas. Ces enveloppes seront ensuite placées dans une enveloppe extérieure qui devra également être scellée, mais qui ne devra donner aucune indication sur l'identité du Soumissionnaire.

21.2. Les enveloppes intérieures et extérieures :

a. Seront adressées à l'Autorité Contractante à l'adresse indiquée dans le Règlement Particulier de l'Appel d'Offres ;

b. Porteront le nom du projet ainsi que l'objet et le numéro de l'Avis d'Appel d'Offres indiqués dans le RPAO, et la mention "A N'OUVRIR QU'EN SEANCE DE DEPOUILLEMENT".

21.3. Les enveloppes intérieures porteront également le nom et l'adresse du Soumissionnaire de façon à permettre à l'Autorité Contractante de renvoyer l'offre scellée si elle a été déclarée hors délai conformément aux dispositions des articles 23 et 24 du RGAO.

21.4. Si l'enveloppe extérieure n'est pas scellée et marquée comme indiqué aux articles 21.1 et 21.2 Susvisés, l'Autorité Contractante ne sera nullement responsable si l'offre est égarée ou ouverte prématurément.

#### **Article 22 : Date et heure limites de dépôt des offres**

22.1. Les offres doivent être reçues à l'adresse spécifiée à l'article 21.2 du RPAO au plus tard à la date et à l'heure spécifiées dans le Règlement Particulier de l'Appel d'Offres.

22.2. Le Maître d'Ouvrage peut, à son gré, reporter la date limite fixée pour le dépôt des offres en publiant un additif conformément aux dispositions de l'article 10 du RGAO. Dans ce cas, tous les droits et obligations du Maître d'Ouvrage et des Soumissionnaires précédemment régis par la date limite initiale seront régis par la nouvelle date limite.

#### **Article 23 : Offres hors délai**

Toute offre parvenue au Maître d'Ouvrage après les dates et heure limites fixées pour le dépôt des offres conformément à l'Article 22 du RGAO sera déclarée hors délai et, par conséquent, rejetée.

## **Article 24 : Modification, substitution et retrait des offres**

24.1. Un Soumissionnaire peut modifier, remplacer ou retirer son offre après l'avoir déposée, à condition que la notification écrite de la modification ou du retrait, soit reçue par le Maître d'Ouvrage avant l'achèvement du délai prescrit pour le dépôt des offres. Ladite notification doit être signée par un représentant habilité en application de l'article 20.2 du RGAO. La modification ou l'offre de remplacement correspondante doit être jointe à la notification écrite. Les enveloppes doivent porter clairement selon le cas, la mention « RETRAIT » et « OFFRE DE REMPLACEMENT » ou « MODIFICATION ».

24.2. La notification de modification, de remplacement ou de retrait de l'offre par le Soumissionnaire sera préparée, cachetée, marquée et envoyée conformément aux dispositions de l'article 21 du RGAO. Le retrait peut également être notifié par télécopie, mais devra dans ce cas être confirmé par une notification écrite dûment signée, et dont la date, le cachet postal faisant foi, ne sera pas postérieure à la date limite fixée pour le dépôt des offres.

24.3. Les offres dont les Soumissionnaires demandent le retrait en application de l'article

24.1 leur seront retournées sans avoir été ouvertes.

24.4. Aucune offre ne peut être retirée dans l'intervalle compris entre la date limite de dépôt des offres et l'expiration de la période de validité de l'offre spécifiée par le modèle de soumission. Tout retrait par un Soumissionnaire de son offre pendant cet intervalle entraîne la confiscation de la caution de soumission conformément aux dispositions de l'article 17.6 du RGAO.

## **E. Ouverture des plis et évaluation des offres**

### **Article 25 : Ouverture des plis et recours**

25.1. L'ouverture de tous les plis se fait en un temps, toutefois pour les projets complexes notamment ceux ayant fait l'objet d'une procédure de pré qualification, l'ouverture peut se faire en deux temps.

La Commission de Passation des Marchés indiquée procédera à l'ouverture des plis en un ou deux temps et en présence des représentants des soumissionnaires concernés qui souhaitent y assister, aux dates, heures et adresses indiquées dans le RPAO. Les représentants des soumissionnaires qui sont présents signeront un registre ou une feuille attestant leur présence.

25.2. Dans un premier temps, les enveloppes marquées « Retrait » seront ouvertes et leur contenu annoncé à haute voix, tandis que l'enveloppe contenant l'offre correspondante sera renvoyée au Soumissionnaire sans avoir été ouverte. Le retrait d'une offre ne sera autorisé que si la notification correspondante contient une habilitation valide du signataire à demander le retrait et si cette notification est lue à haute voix. Ensuite, les enveloppes marquées « Offre de Remplacement » seront ouvertes et annoncées à haute voix et la nouvelle offre correspondante substituée à la précédente, qui sera renvoyée au Soumissionnaire concerné sans avoir été ouverte. Le remplacement d'offre ne sera autorisé que si la notification correspondante contient une habilitation valide du signataire à demander le remplacement et est lue à haute voix. Enfin, les enveloppes marquées « modification » seront ouvertes et leur contenu lu à haute voix avec l'offre correspondante. La modification d'offre ne sera autorisée que si la notification correspondante contient une habilitation valide du signataire à demander la modification et est lue à haute voix. Seules les offres qui ont été ouvertes et annoncées à haute voix lors de l'ouverture des plis seront ensuite évaluées.

25.3. Toutes les enveloppes seront ouvertes l'une après l'autre et le nom du soumissionnaire annoncé à haute voix ainsi que la mention éventuelle d'une modification, le prix de l'offre, y compris tout rabais [en cas d'ouverture des offres financières] et toute variante le cas échéant, l'existence d'une garantie d'offre si elle est exigée, et tout autre détail que le Maître d'Ouvrage peut juger utile de mentionner. Seuls les rabais et variantes de l'offre annoncés à haute voix lors de l'ouverture des plis seront soumis à évaluation.

25.4. Les offres (et les modifications reçues conformément aux dispositions de l'article 24 du RGAO) qui n'ont pas été ouvertes et lues à haute voix durant la séance d'ouverture des plis, quelle qu'en soit la raison, ne seront pas soumises à évaluation.

25.5. Il est établi, séance tenante un procès-verbal d'ouverture des plis qui mentionne la recevabilité des offres, leur régularité administrative, leurs prix, leurs rabais, et leurs délais ainsi que la composition de la sous-commission d'analyse. Une copie dudit procès-verbal à laquelle est annexée la feuille de présence est remise à tous les participants à la fin de la séance.

25.6. A la fin de chaque séance d'ouverture des plis, le président de la commission met immédiatement à la disposition du point focal désigné par l'organisme chargé de la régulation des Marchés Publics, une copie paraphée des offres des soumissionnaires.

25.7. En cas de recours, tel que prévu par le Code des Marchés Publics, il doit être adressé à l'organisme chargé de la régulation des Marchés Publics et au Maître d'Ouvrage auprès de laquelle est placée la commission concernée.

Il doit parvenir dans un délai maximum de trois (03) jours ouvrables après l'ouverture des plis, sous la forme d'une lettre à laquelle est obligatoirement joint un feuillet de la fiche de recours dûment signée par le requérant et, éventuellement, par le Président de la Commission de Passation des marchés.

L'Observateur Indépendant annexe à son rapport, le feuillet qui lui a été remis, assorti des commentaires ou des observations y afférents.

#### **Article 26 : Caractère confidentiel de la procédure**

26.1. Aucune information relative à l'examen, à l'évaluation, à la comparaison des offres, à la vérification de la qualification des soumissionnaires et à la proposition d'attribution du Marché ne sera donnée aux soumissionnaires ni à toute autre personne non concernée par ladite procédure tant que l'attribution du Marché n'aura pas été rendue publique, sous peine de disqualification de l'offre du Soumissionnaire et de la suspension des auteurs de toutes activités dans le domaine des Marchés publics.

26.2. Toute tentative faite par un soumissionnaire pour influencer la Commission de Passation des Marchés ou la Sous-commission d'Analyse dans l'évaluation des offres ou le Maître d'Ouvrage dans la décision d'attribution peut entraîner le rejet de son offre.

26.3. Nonobstant les dispositions de l'alinéa 26.2, entre l'ouverture des plis et l'attribution du marché, si un soumissionnaire souhaite entrer en contact avec le Maître d'Ouvrage pour des motifs ayant trait à son offre, il devra le faire par écrit.

#### **Article 27 : Eclaircissements sur les offres et contacts avec l'Autorité Contractante**

27.1. Pour faciliter l'examen, l'évaluation et la comparaison des offres, la Commission de Passation des Marchés peut, si elle le désire, demander à tout soumissionnaire de donner des éclaircissements sur son offre. La demande d'éclaircissements et la réponse qui lui est apportée sont formulées par écrit, mais aucun changement du montant ou du contenu de la soumission n'est recherché, offert ou autorisé, sauf si c'est nécessaire pour confirmer la correction d'erreurs de calcul découvertes par la sous-commission d'analyse lors de l'évaluation des soumissions conformément aux dispositions de l'Article 30 du RGAO.

27.2. Sous réserve des dispositions de l'alinéa 1 susvisé, les soumissionnaires ne contacteront pas les membres de la Commission des marchés et de la sous-commission pour des questions ayant trait à leurs offres, entre l'ouverture des plis et l'attribution du marché.

#### **Article 28 : Détermination de la conformité des offres**

28.1. La Sous-commission d'analyse procédera à un examen détaillé des offres pour déterminer si elles sont complètes, si les garanties exigées ont été fournies, si les documents ont été correctement signés, et si les offres sont d'une façon générale en bon ordre.

28.2. La Sous-commission d'analyse déterminera si l'offre est conforme pour l'essentiel aux dispositions du Dossier d'Appel d'Offres en se basant sur son contenu sans avoir recours à des éléments de preuve extrinsèques.

28.3. Une offre conforme pour l'essentiel au Dossier d'Appel d'Offres est une offre qui respecte tous les termes, conditions, et spécifications du Dossier d'Appel d'Offres, sans divergence ni réserve importante. Une divergence ou réserve importante est celle qui :

- i. Affecte sensiblement l'étendue, la qualité ou la réalisation des Travaux ;
- ii. Limite sensiblement, en contradiction avec le Dossier d'Appel d'Offres, les droits du Maître d'Ouvrage ou ses obligations au titre du Marché ;
- iii. Est telle que sa correction affecterait injustement la compétitivité des autres soumissionnaires qui ont présenté des offres conformes pour l'essentiel au Dossier d'Appel d'Offres.

28.4. Si une offre n'est pas conforme pour l'essentiel, elle sera écartée par la Commission des Marchés Compétente et ne pourra être par la suite rendue conforme.

28.5. Le Maître d'Ouvrage se réserve le droit d'accepter ou de rejeter toute modification, divergence ou réserve. Les modifications, divergences, variantes et autres facteurs qui dépassent les exigences du Dossier d'Appel d'Offres ne doivent pas être pris en compte lors de l'évaluation des offres.

#### **Article 29 : Qualification du soumissionnaire**

La Sous-commission s'assurera que le Soumissionnaire retenu pour avoir soumis l'offre substantiellement conforme aux dispositions du dossier d'appel d'offres, satisfait aux critères de qualification stipulés à l'article 6 du RPAO. Il est essentiel d'éviter tout arbitraire dans la détermination de la qualification.

#### **Article 30 : Correction des erreurs**

30.1. La Sous-commission d'analyse vérifiera les offres reconnues conformes pour l'essentiel au Dossier d'Appel

d'Offres pour en rectifier les erreurs de calcul éventuelles. La sous-commission d'analyse corrigera les erreurs de la façon suivante :

a. S'il y a contradiction entre le prix unitaire et le prix total obtenu en multipliant le prix unitaire par les quantités, le prix unitaire fera foi et le prix total sera corrigé, à moins que, de l'avis de la Sous-commission d'analyse, la virgule des décimales du prix unitaire soit manifestement mal placée, auquel cas le prix total indiqué prévaudra et le prix unitaire sera corrigé ;

Si le total obtenu par addition ou soustraction des sous-totaux n'est pas exact, les sous-totaux feront foi et le total sera corrigé ;

c. S'il y a contradiction entre le prix indiqué en lettres et en chiffres, le montant en lettres fera foi, à moins que ce montant soit lié à une erreur arithmétique confirmée par le sous-détail dudit prix, auquel cas le montant en chiffres prévaudra sous réserve des alinéas (a) et (b) ci-dessus.

30.2. Le montant figurant dans la Soumission sera corrigé par la Sous-commission d'analyse, conformément à la procédure de correction d'erreurs susmentionnée et, avec la confirmation du Soumissionnaire, ledit montant sera réputé l'engager.

30.3. Si le Soumissionnaire ayant présenté l'offre évaluée la moins-disante, n'accepte pas les corrections apportées, son offre sera écartée et sa garantie pourra être saisie.

#### **Article 31 : Conversion en une seule monnaie**

31.1. Pour faciliter l'évaluation et la comparaison des offres, la sous-commission d'analyse convertira les prix des offres exprimés dans les diverses monnaies dans lesquelles le montant de l'offre est payable en francs CFA.

31.2. La conversion se fera en utilisant le cours vendeur fixé par la Banque des Etats de l'Afrique Centrale (BEAC), dans les conditions définies par le RPAO.

#### **Article 32 : Evaluation et comparaison des offres au plan financier**

32.1. Seules les offres reconnues conformes, selon les dispositions de l'article 28 du RGAO, seront évaluées et comparées par la Sous-commission d'analyse.

32.2. En évaluant les offres, la sous-commission déterminera pour chaque offre le montant évalué de l'offre en rectifiant son montant comme suit :

a. En corrigeant toute erreur éventuelle conformément aux dispositions de l'article 30.2 du RGAO ;

b. En excluant les sommes provisionnelles et, le cas échéant, les provisions pour imprévus figurant dans le Détail quantitatif et estimatif récapitulatif, mais en ajoutant le montant des travaux en régie, lorsqu'ils sont chiffrés de façon compétitive comme spécifié dans le RPAO ;

c. En convertissant en une seule monnaie le montant résultant des rectifications (a) et (b) ci-dessus, conformément aux dispositions de l'article 31.2 du RGAO ;

d. En ajustant de façon appropriée, sur des bases techniques ou financières, toute autre modification, divergence ou réserve quantifiable ;

e. En prenant en considération les différents délais d'exécution proposés par les soumissionnaires, s'ils sont autorisés par le RPAO ;

f. Le cas échéant, conformément aux dispositions de l'article 13.2 du RGAO et du RPAO, en appliquant les remises offertes par le Soumissionnaire pour l'attribution de plus d'un lot, si cet appel d'offres est lancé simultanément pour plusieurs lots.

g. Le cas échéant, conformément aux dispositions de l'article 18.3 du RPAO et aux Spécifications techniques, les variantes techniques proposées, si elles sont permises, seront évaluées suivant leur mérite propre et indépendamment du fait que le Soumissionnaire aura offert ou non un prix pour la solution technique spécifiée par le Maître d'Ouvrage dans le RPAO.

32.3. L'effet estimé des formules de révision des prix figurant dans les CCAG et CCAP, appliquées durant la période d'exécution du Marché, ne sera pas pris en considération lors de l'évaluation des offres.

32.4. Si l'offre évaluée la moins-disante est jugée anormalement basse ou est fortement déséquilibrée par rapport à l'estimation du Maître d'Ouvrage des travaux à exécuter dans le cadre du Marché, la commission peut à partir du sous-détail de prix fournis par le soumissionnaire pour n'importe quel élément, ou pour tous les éléments du Détail quantitatif et estimatif, vérifier si ces prix sont compatibles avec les méthodes de construction et le calendrier proposé. Au cas où les justificatifs présentés par le soumissionnaire ne lui semblent pas satisfaisants, l'Autorité Contractante peut rejeter ladite offre après l'avis technique de l'Agence de Régulation des Marchés Publics.

#### **Article 33 : Préférence accordée aux soumissionnaires nationaux**

Les entrepreneurs nationaux bénéficient d'une marge de préférence nationale telle que prévue par le Code des

Marchés Publics aux fins d'évaluation des offres.

#### **Article 34 : Attribution**

34.1. Le Maître d'Ouvrage attribuera le Marché au Soumissionnaire dont l'offre a été reconnue conforme pour l'essentiel au Dossier d'Appel d'offres et qui dispose des capacités techniques et financières requises pour exécuter le Marché de façon satisfaisante et dont l'offre a été évaluée la moins-disante en incluant le cas échéant les remises proposés.

34.2. Si, selon l'Article 13.2 du RGAO, l'appel d'offres porte sur plusieurs lots, l'offre la moins-disante sera déterminée en évaluant ce marché en liaison avec les autres lots à attribuer concurremment, en prenant en compte les remises offertes par les soumissionnaires en cas d'attribution de plus d'un lot.

34.3 Toute attribution des marchés de Travaux se fait au Soumissionnaire remplissant les capacités techniques et financières requises résultant des critères d'évaluation et présentant l'offre évaluée la moins-disante.

#### **Article 35 : Droit de l'Autorité Contractante de déclarer un Appel d'Offres infructueux ou d'annuler une procédure**

Le Maître d'Ouvrage se réserve le droit d'annuler une procédure d'Appel d'Offres après autorisation de l'Autorité chargé des Marchés Publics lorsque les offres ont été ouvertes ou de déclarer un Appel d'Offres infructueux après avis de la commission des marchés compétente, sans qu'il y ait lieu à réclamation.

#### **Article 36 : Notification de l'attribution du marché**

Avant l'expiration du délai de validité des offres fixé par le RPAO, le Maître d'Ouvrage notifiera à l'attributaire du Marché par télécopie confirmée par lettre recommandée ou par tout autre moyen que sa soumission a été retenue. Cette lettre indiquera le montant que le Maître d'ouvrage paiera à l'Entrepreneur au titre de l'exécution des travaux et le délai d'exécution.

#### **Article 37 : Publication des résultats d'attribution du marché et recours**

37.1. Le Maître d'Ouvrage communique à tout soumissionnaire ou administration concernée, sur requête à lui adressée dans un délai maximal de cinq (5) jours après la publication des résultats d'attribution, le rapport de l'observateur indépendant ainsi que le procès-verbal de la séance d'attribution du marché y relatif auquel est annexé le rapport d'analyse des offres.

37.2. Le Maître d'Ouvrage est tenue de communiquer les motifs de rejet des offres des soumissionnaires concernés qui en font la demande.

37.3. Après la publication du résultat de l'attribution, les offres non retirées dans un délai maximal de quinze (15) jours seront détruites, sans qu'il y ait lieu à réclamation, à l'exception de l'exemplaire destiné à l'organisme chargé de la régulation des marchés publics.

37.4. En cas de recours, il doit être adressé à l'Autorité chargée des Marchés publics, avec copies à l'Agence de Régulation des Marchés Publics, au Maître d'Ouvrage et au Président de ladite Commission.

Il doit intervenir dans un délai maximum de cinq (05) jours ouvrables après la publication des résultats.

#### **Article 38 : Signature du marché**

38.1. Après publication des résultats, le projet de marché souscrit par l'attributaire est soumis à la Commission de Passation des Marchés compétente pour examen et avis, et le cas échéant, au visa préalable du Ministre en charge des Marchés publics.

38.2. Le Maître d'Ouvrage dispose d'un délai de sept (07) jours pour la signature du marché à compter de la date de réception du projet de marché examiné par la commission des marchés compétente et souscrit par l'attributaire.

38.3. Le marché doit être notifié à son titulaire dans les cinq (5) jours qui suivent la date de sa signature.

#### **Article 39 : Cautionnement définitif**

39.1. Dans les vingt (20) jours suivant la notification du marché par le Maître d'Ouvrage, l'entre-preneur fournira à ce dernier un cautionnement garantissant l'exécution intégrale des travaux.

39.2. Le cautionnement dont le taux varie entre 2 et 5% du montant TTC du marché, peut être remplacé par la garantie d'une caution d'un établissement bancaire agréé conformément aux textes en vigueur, et émise au profit du Maître d'ouvrage ou par une caution personnelle et solidaire.

39.3. Les petites et moyennes entreprises (PME) à capitaux et dirigeants nationaux peuvent produire à la place du cautionnement, soit une hypothèque légale, soit une caution d'un établissement bancaire ou d'un organisme financier agréé de premier rang conformément aux textes en vigueur.

39.4. L'absence de production du cautionnement définitif dans les délais prescrits est susceptible de donner lieu à la résiliation du marché dans les conditions prévues dans le CCAG.

**PIÈCE N° 03 : RÈGLEMENT PARTICULIER DE L'APPEL D'OFFRES (RPAO)**

## Règlement Particulier de l'Appel d'Offres

| Références du RGAO | Généralités   |
|--------------------|---|
| 1.1                | <p><b>Définition des Travaux :</b><br/>Le présent Appel d'Offres a pour objet, les travaux de construction d'un bloc de deux (02) salles de classe dans certaines Ecoles Publiques primaires de la commune de Belabo.</p> <p><b>LOT 01 : BLOC DE DEUX SALLES DE CLASSE A L'ECOLE PUBLIQUE DE MBAMBO</b><br/><b>LOT 02 : BLOC DE DEUX SALLES DE CLASSE A L'ECOLE PUBLIQUE DE BELABO VILLAGE</b></p> <p>Les Travaux comprennent :</p> <ul style="list-style-type: none"> <li>○ les travaux préparatoires – études ;</li> <li>○ les terrassements ;</li> <li>○ les fondations ;</li> <li>○ les élévations ;</li> <li>○ la charpente - couverture – plafond ;</li> <li>○ La menuiserie bois</li> <li>○ La menuiserie métallique ;</li> <li>○ l'électricité;</li> <li>○ la peinture ;</li> <li>○ les VRD .</li> </ul> <p><b>Maître d'Ouvrage :</b> Le Maire de la Commune de Belabo</p> <p><b>Références de l'Appel d'Offres :</b> Avis d'Appel d'Offres National Ouvert N° ____/AONO/CBBO</p> |
| 1.2.               | <p><b>Délai d'exécution :</b><br/>Le Délai Maximum prévu par le Maître d'Ouvrage pour l'exécution des travaux est de quatre (04) mois Calendaires</p>   |
| 2.1                | <p><b>Source(s) de financement :</b><br/>Les travaux objet du présent marché sont financés par le MINEDUB (BIP) exercice 2021.</p>  |
| 4.1                | <p><b>Liste des candidats pré-qualifiés, le cas échéant :</b> sans objet</p>  |
| 5.1                | <p><b>Provenance des matériaux, matériels et fournitures d'équipement et services.</b><br/>En ce qui concerne la provenance des matériaux, de matériels et de fourniture, destinés à l'exécution des travaux, la préférence est donnée aux produits fabriqués au Cameroun, sous réserve de leur conformité aux normes techniques, et à la condition que leurs prix soient homologués.<br/>Toutefois, en cas de dérogations législatives ou réglementaires, ou résultant des conventions ou accords internationaux, le Ministre chargé du Commerce autorisera l'importation desdits produits, à la demande du cocontractant.</p>   |

### 6.1. Critères d'évaluation

#### Critères éliminatoires

Les critères éliminatoires fixent les conditions minimales à remplir pour être admis à l'évaluation suivant les critères essentiels. Le non-respect de ces critères entraîne le rejet de l'offre du soumissionnaire.

Il s'agit notamment de :

#### ❖ Offre administrative

- l'absence d'une pièce administrative requise dans un délais de 48 heures ;
- la non-conformité d'une pièce par rapport au modèle type dans un délai d'au plus 48 heures ;
- une fausse déclaration ou une pièce falsifiée.

❖ **Offre technique**

- offre technique incomplète ;
- une fausse déclaration ou une pièce falsifiée ;
- n'avoir pas de chantier abandonné ;
- Note de l'offre technique inférieure à 22 sur 31.

❖ **Offre financière**

- offre financière incomplète ;
- absence d'un prix unitaire quantifié.

**Critères essentiels**

Les critères relatifs à la qualification des candidats porteront à titre indicatif sur :

- la situation financière ;
- l'expérience ;
- les personnels ;
- les Matériels.

**1. Situation financière**

Soumettre une surface financière d'au moins 15 000 000(quinze millions).

**2. Expérience**

Avoir effectivement exécuté de manière satisfaisante et achevé pour l'essentiel, en tant qu'entrepreneur principal **au moins un (02) marché des travaux de bâtiment** au cours des **trois (03) dernières années**, d'une valeur minimale de quinze millions (15 000 000) FCFA TTC.

Avoir réalisé des autres marchés (routes, ouvrage d'art, fournitures etc...) d'un montant d'au moins quinze millions (15 000 000) FCFA.

Le soumissionnaire devra fournir en termes de justificatifs les copies des procès-verbaux de réception provisoire et/ou définitive, les photocopies des premières et dernières pages des contrats enregistrés.

**3. Personnels**

Le Candidat doit établir qu'il dispose du personnel requis pour les postes-clés ci-après :

| N° | Position                  | Diplômes et CV | Expérience globale (années) | Expérience dans des travaux similaires (années) |
|----|---------------------------|----------------|-----------------------------|---|
| 01 | Conducteur des travaux    | TS GC          | Cinq (05) et plus           | Trois (03) et plus                              |
| 02 | Chef de chantier          | T Génie-Civil  | Cinq (05) et plus           | Trois (03) et plus                              |
| 03 | Responsable administratif |                | Cinq (05) et plus           | Trois (03) et plus                              |

**4. Matériels**

Le Candidat doit établir qu'il dispose en propre ou en location les matériels ci-après :

| N° | Type et caractéristiques du matériel   | Nombre minimal requis |
|----|--|-----------------------|
| 01 | Un camion benne 10 roues de 20 tonnes minimum  | Un (01)               |
| 02 | Le petit matériel de chantier (vibreurs, brouettes, truelles, niveau, pelles, pioches, cisailles, tenailles, serre joint)                  | Ensemble              |
| 03 | Jeu de tamis, machettes, Niveau à fiole, barres à mines, et tout autre matériel servant à la réalisation du bloc de deux salles de classe. | ENS                   |

**Visite du site des travaux**

7.3.

La visite de site est obligatoire dès publication de l'avis d'appel d'offres et tout soumissionnaire doit joindre une attestation de visite des lieux signée sur l'honneur.

|     |   |
|-----|---|
| 12. | <p><b>Langue(s) de l'offre :</b><br/>         La langue utilisée par les soumissionnaires pour la présentation de leur offre devra être <b>le français ou l'anglais</b>. Toute offre rédigée dans les deux langues sera éliminée.</p> |
|-----|---|

**13.1. La liste des documents visés à l'article 13 du RGAO devra être complétée, regroupée en trois volumes insérés respectivement dans des enveloppes intérieures et détaillée comme suit :**

**Enveloppe A – Volume I : Pièces administratives**

Il comprend :

- a. la déclaration d'intention de soumissionner timbrée (suivant modèle joint) ;
- b. l'accord de groupement, le cas échéant ;
- c. le pouvoir de signature, le cas échéant ;
- d. l'attestation de non redevance ;
- e. une attestation de non-faillite établie par le Tribunal de Première Instance ;
- f. une attestation de domiciliation bancaire du soumissionnaire, délivrée par une banque de premier ordre agréée par le Ministère en charge des Finances et dont la liste figure dans la pièce 12 du DAO ;
- g. la quittance d'achat du Dossier d'Appel d'Offres ;
- h. la caution de soumission (suivant modèle joint) d'un montant de **trois cent quarante mille (340 000) francs CFA** et d'une durée de validité de quatre (04) mois, établie par une banque de premier ordre ou une compagnie d'assurance agréée par le Ministère en charge des Finances.
- i. une attestation de soumission CNPS ;
- j. une attestation de non exclusion des marchés publics délivrée par l'Agence de Régulation des Marchés Publics ;
- k. en cas de groupement chaque membre du groupement doit présenter un dossier administratif complet, les pièces a, h, i, j et k étant uniquement présentées par le mandataire du groupement ;

Sous peine de rejet, les pièces du dossier administratif requises doivent être produites en originaux ou en copies certifiées conformes par le service émetteur ou une autorité compétente (Préfet, Sous-préfet, ...). Elles devront obligatoirement dater de moins de trois (03) mois précédant la date originale de dépôt des offres ou avoir été établies postérieurement à la date de signature de l'Avis d'Appel d'Offres

**Enveloppe B – Volume II : Offre technique**

**B.1. Les renseignements sur les qualifications**

- la liste du personnel requis pour les postes-clés.  
 Joindre les CV datés et signés, les copies certifiées conformes des diplômes et attestations de présentation de l'original du diplôme, les attestations de disponibilité (suivant le modèle joint).  
 Les qualifications minimales requises pour les personnels aux postes-clés sont disponibles dans la grille d'évaluation ci-dessous.
- la liste du matériel.  
 Joindre les copies des cartes grises, les factures certifiées conformes d'achat ou les certificats de vente ou d'achat et les contrats de location signés des parties engagées.
- L'attestation de visite de site signée sur l'honneur par le soumissionnaire ;
- une capacité financière d'au moins dix millions (10 000 000) francs CFA, délivrée par une banque de premier ordre agréée par le Ministère chargé des Finances.
- la liste des travaux similaires déjà exécutés au cours des cinq (05) dernières années ;  
 Joindre les copies des procès-verbaux de réception provisoire et/ou définitive ;

## B.2. Propositions techniques

- une note méthodologique sur la compréhension, l'organisation et l'exécution des travaux ;
- le rapport commenté de visite du site des travaux ;
- le planning d'exécution des travaux.

## B.3. Les preuves d'acceptations des conditions du marché

Joindre une copie du Cahier des Clauses Administratives Particulières (CCAP) et une copie du Cahier des Clauses Techniques Particulières (CCTP) paraphé sur chaque page, et signé et daté à la dernière page.


## Enveloppe C – Volume III : Offre financière

- C.1. La soumission proprement dite, en original rédigée selon le modèle joint, timbré au tarif en vigueur, signée, cachetée et datée ;
- C.2. le Bordereau des Prix Unitaires dûment rempli (BPU) paraphé à chaque page, signé, cachetée et daté à la dernière page ;
- C.3. le Détail Quantitatif et Estimatif (DQE) dûment rempli, paraphé à chaque page, signé, cachetée et daté à la dernière page ;
- C.4. les Sous-Détail des Prix (SDP) paraphés ;

**NB : Les différentes parties d'un même dossier doivent obligatoirement être séparées par les intercalaires de couleur aussi bien dans l'original que dans les copies, de manière à faciliter son examen.**

|       | Prix et monnaie de l'offre  |
|-------|---|
| 14.3. | Sous réserves des dispositions contraires prévues au CCAP, tous les droits, impôts et taxes payables par le soumissionnaire au titre du futur marché, ou à tout autre titre, trente (30) jours avant la date limite de dépôt des offres seront inclus dans le prix et dans le montant total de son offre. |
| 14.4. | Les prix du marché ne sont pas révisables.  |
| 15.1  | En cas d'Appels d'Offres Internationaux : <b>Sans objet</b>   |
| 15.2  | La monnaie de l'offre est libellée en monnaie nationale, le <b>Francs CFA</b>   |
|       | <b>Préparation et dépôt des offres</b>  |
|       | <b>Période de validité des offres :</b>   |
| 16.1. | La période de validité des offres est de <b>quatre-vingt (90) jours</b> haut à partir de la date limite de dépôt des offres.  |
|       | <b>Montant de la caution de soumission :</b>  |
| 17.1. | la caution de soumission est de <b>quatre-cent mille (340 000) francs CFA</b> et d'une durée de validité de trois (03) mois, établie par une banque de premier ordre ou une compagnie d'assurance agréée par le Ministère en charge des Finances.   |
| 18.1. | Les offres seront évaluées sur la base d'un délai d'exécution des travaux de <b>quatre (04) mois</b>  |
| 18.3. | Les variantes techniques sur la ou les parties des travaux spécifiés ci-dessous « <b>ne seront pas</b> » prises en compte dans le cadre des Spécifications techniques du présent Appel d'Offres.  |
| 19.1. | Lieu, date et heure de la réunion préparatoire à l'établissement des offres : <b>Sans objet</b>   |
|       | <b>Nombre de copies de l'offre qui doivent être remplies et envoyées :</b>  |
| 20.1. | Les offres seront rédigées sept (07) exemplaires dont un (01) original et six (06) copies marquées comme telles.  |

|              |  |
|--------------|--|
| 21.2.        | <p><b>Adresse à utiliser pour l'envoi des offres :</b><br/> Les offres seront déposées sous pli fermé contre récépissé dans les services de la mairie de Belabo, auprès d'un Agent communal de belabo dûment mandaté à cet effet, et devra porter la mention suivante :</p> <p><b>APPEL D'OFFRES NATIONAL OUVERT N° ____/AONO/CBBO /SG/CIPM/2021 DU ____</b><br/> <b>POUR L'EXECUTION DES TRAVAUX DE CONSTRUCTION D'UN BLOC DE DEUX SALLES DE CLASSE</b><br/> <b>DANS CERTAINES ECOLES PUBLIQUES PRIMAIRES DE LA COMMUNE DE BELABO, DEPARTEMENT</b><br/> <b>DU LOM ET DJEREM, REGION DE L'EST» (Lot à préciser)</b><br/> <b>« A N'OUVRIR QU'EN SEANCE DE DEPOUILLEMENT »</b></p> |
| 22.1.        | <p><b>Date et heure limites de dépôt des offres :</b><br/> Les offres devront être déposées au plus tard le _____ à _____ heures, heure locale.<br/> Les offres parvenues après les dates et heure limites de dépôt des offres ne seront pas reçues.</p>   |
| 25.1         | <p><b>Lieu, date et heure de l'ouverture des plis :</b><br/> L'ouverture des plis se fera en un temps. L'ouverture des pièces administratives, des offres techniques et financières aura lieu le _____ à _____ heures, heure locale par la <b>Commission Interne de Passation des Marchés de la Commune de Belabo , dans la salle des délibérations de ladite Commune.</b><br/> Seuls les soumissionnaires peuvent assister à cette séance d'ouverture ou s'y faire représenter par une personne de leur choix dûment mandatée ayant une bonne connaissance du dossier)</p>  |
|              | <p><b>Evaluation et comparaison des offres</b></p>   |
| 31.2.        | <p>Monnaie retenue pour la conversion en une seule monnaie : <b>Sans objet.</b></p>  |
| 32.2. (e)    | <p>Le délai d'exécution « <b>ne sera pas</b> » évalué. Le délai Maximum prévu par le Maître d'ouvrage pour l'exécution des prestations est de <b>quatre (04) mois</b>.calendaire</p>   |
| 32.2 (g).    | <p>La méthode d'évaluation des variantes techniques : <b>Sans objet</b></p>  |
| 33.1.        | <p>Marge de préférence nationale au cours de l'évaluation : <b>Sans Objet</b></p>  |
|              | <p><b>Attribution du marché</b></p>  |
| 34.1<br>34.2 | <p>Le Maître d'Ouvrage attribuera le Marché au soumissionnaire dont l'offre a été reconnue conforme pour l'essentiel au Dossier d'Appel d'Offres avec <b>une note de l'offre technique minimale de 22 sur 31</b> des critères essentiels contenus dans la grille d'évaluation et dont l'offre a été évaluée <b>la moins-disante.</b></p>   |
|              | <p><b>Cautionnement définitif</b></p>  |
| 39.1<br>39.2 | <p>Dans les vingt (20) jours suivant la notification du marché par le Maître d'Ouvrage, l'entrepreneur fournira à ce dernier une caution garantissant l'exécution intégrale des travaux, d'un taux de <b>2% du montant TTC du marché.</b> Elle devra être établie par une banque de premier ordre ou une compagnie d'assurance agréée par le Ministère en charge des Finances.</p>   |



PIÈCE N° 04 : CAHIER DES CLAUSES ADMINISTRATIVES PARTICULIÈRES (CCAP)

## SOMMAIRE

|   |    |
|---|----|
| <b>Chapitre I : Généralités</b> .....   | 34 |
| Article 1 : Objet de la lettre commande .....   | 34 |
| Article 2 : Procédure de passation du marché .....                                    | 34 |
| Article 3 : Définitions et attributions (CCAG Article 2 complété).....                | 34 |
| Article 4 : Langue, lois et règlements applicables .....                              | 34 |
| Article 5 : Pièces constitutives du marché (CCAG Article 4).....                      | 34 |
| Article 6 : Textes généraux applicables .....   | 34 |
| Article 7 : Communication (CCAG Article 6 et 10 complétés) .....                      | 34 |
| Article 8 : Ordres de service (CCAG Article 8).....                                   | 35 |
| Article 9 : Marchés à tranches conditionnelles (CCAG Article 9) .....                 | 36 |
| Article 10 : Matériel et personnel de l'entrepreneur (CCAG Article 15 complété) ..... | 36 |
| <b>Chapitre II : Clauses financières</b> .....  | 36 |
| Article 11 : Garanties et cautions (CCAG articles 29 et 41) .....                     | 36 |
| Article 12 : Montant du marché (CCAG Articles 18 et 19 complétés).....                | 36 |
| Article 13 : Lieu et mode de paiement .....   | 37 |
| Article 14 : Variation des prix (CCAG Article 20) .....                               | 37 |
| Article 15 : Formules de révision des prix (CCAG article 21) .....                    | 37 |
| Article 16 : Formules d'actualisation des prix (CCAG article 21) .....                | 37 |
| Article 17 : Travaux en régie (CCAG Article 22 complété).....                         | 37 |
| Article 18 : Valorisation des travaux (CCAG article 23).....                          | 37 |
| Article 19 : Valorisation des approvisionnements (CCAG article 24 complété) .....     | 37 |
| Article 20 : Avances (CCAG article 28) .....  | 37 |
| Article 21 : Règlement des travaux (cf. art.26, 27 et 30 CCAG complétés) .....        | 37 |
| Article 22 : Intérêts moratoires (CCAG Article 31) .....                              | 38 |
| Article 23 : Pénalités (CCAG Article 32 complété).....                                | 38 |
| Article 24 : Règlement en cas de groupement d'entreprises (CCAG Article 33).....      | 38 |
| Article 25 : Décompte final (CCAG Article 34).....                                    | 38 |
| Article 26 : Décompte général et définitif (CCAG Article 35).....                     | 38 |
| Article 27 : Régime fiscal et douanier (CCAG Article 36).....                         | 38 |
| Article 28 : Timbres et enregistrement des marchés (CCAG Article 37).....             | 39 |
| <b>Chapitre III : Exécution des travaux</b> .....                                     | 39 |
| Article 29 : Consistance des prestations.....   | 39 |
| Article 30 : Obligations du Maître d'Ouvrage (CCAG complété).....                     | 39 |

|  |    |
|--|----|
| Article 31 : Délais d'exécution du marché (CCAG Article 38).....                       | 39 |
| Article 32 : Rôles et responsabilités de l'entrepreneur (CCAG Article 40) .....        | 39 |
| Article 33 : Mise à disposition des documents et du site (CCAG Article 42) .....       | 39 |
| Article 34 : Assurances des ouvrages et responsabilités civiles (CCAG Article 45)..... | 39 |
| Article 35 : Pièce à fournir par l'entrepreneur (Article 49 complété) .....            | 39 |
| Article 36 : Organisation et sécurité des chantiers (CCAG Article 50).....             | 40 |
| Article 37 : Implantation des ouvrages (CCAG Article 52) .....                         | 40 |
| Article 38 : Sous-traitance (CCAG article 54) .....                                    | 40 |
| Article 39 : Laboratoire de chantier et essais (CCAG Article 55) .....                 | 40 |
| Article 40 : Journal de chantier (CCAG Article 56 complété).....                       | 40 |
| Article 41 : Utilisation des explosifs (CCAG Article 60).....                          | 41 |
| <b>Chapitre IV : De la réception</b> .....   | 41 |
| Article 42 : Réception provisoire (CCAG Article 67).....                               | 41 |
| Article 43 : Documents à fournir après exécution (CCAG Article 68) .....               | 41 |
| Article 44 : Délai de garantie (CCAG Article 70).....                                  | 41 |
| Article 45 : Réception définitive (CCAG Article 72) .....                              | 41 |
| <b>Chapitre V : Dispositions diverses</b> .....  | 41 |
| Article 46 : Résiliation du marché (CCAG Article 74) .....                             | 41 |
| Article 47 : Cas de force majeure (CCAG article 75).....                               | 41 |
| Article 48 : Différends et litiges (CCAG article 79) .....                             | 42 |
| Article 49 : Edition et diffusion du présent marché.....                               | 42 |
| Article 50 et dernier : Entrée en vigueur du marché.....                               | 42 |

## CHAPITRE I : GÉNÉRALITÉS

### Article 1 : Objet de la lettre commande

La lettre commande à élaborer à l'issu du présent appel d'offre a pour objet, la construction d'un bloc de deux (02) salles de classe à l'Ecole Publique de \_\_\_\_\_ dans l'arrondissement de Belabo

### Article 2 : Procédure de passation du marché

La présente Lettre-Commande dont l'objet est précisé ci-dessus est passé par Appel d'Offres National Ouvert N°\_\_\_\_/AONO/CBBO/SG/CIPM/2021 du \_\_\_\_\_

### Article 3 : Définitions et attributions (CCAG Article 2 complété)

#### 3.1. Définitions générales (Cf. code)

- le Maître d'Ouvrage est : le Maire de la Commune de Belabo. il passe le marché, veille à la conservation des originaux des documents y relatifs et procède à la transmission des copies à l'organisme chargé de la régulation ;
- l'Autorité en charge du contrôle de l'effectivité de la réalisation des travaux est : Le Délégué Départemental des Marchés publics du Lom et Djerem ;
- le Chef de service du marché est : le Secrétaire Général de la Commune de Belabo , Il veille au respect des clauses administratives, techniques et financières et des délais contractuels ;
- l'Ingénieur du marché est : le Délégué Départemental des Travaux Publics du Lom & Djerem ;
- l'entrepreneur est : \_\_\_\_\_ ;

#### 3.2. Nantissement :

Le présent marché peut être donné en nantissement, sous réserve de toute forme de cession de créance. Dans ce cas :

- l'autorité chargée de l'ordonnancement des paiements est : le Maire de la Commune de Belabo ;
- l'autorité chargée de la liquidation des dépenses est : le Maire de la Commune de Belabo ;
- l'organisme ou le responsable chargé du paiement est : le Receveur Municipal de la Commune de Belabo ;
- le responsable compétent pour fournir les renseignements au titre de l'exécution du présent marché est : le Maire de la Commune de Belabo ;

### Article 4 : Langue, lois et règlements applicables

4.1. La langue utilisée est le français ou l'anglais.

4.2. L'entrepreneur s'engage à observer les lois, règlements en vigueur en République du Cameroun et ce, aussi bien dans sa propre organisation que dans la réalisation du marché.

Si ces lois et règlements en vigueur à la date de signature du présent marché venaient à être modifiés après la signature du marché, les coûts éventuels qui en découleraient directement seraient pris en compte sans gain ni perte pour chaque partie.

### Article 5 : Pièces constitutives du marché (CCAG Article 4)

Les pièces contractuelles constitutives du présent marché sont par ordre de priorité :

1. la lettre de soumission ;
2. la soumission de l'entrepreneur et ses annexes dans toutes les dispositions non contraires au Cahier des Clauses Administratives Particulières et au Cahier des Clauses Techniques Particulières ci-dessous visés ;
3. le Cahier des Clauses Administratives Particulières (CCAP) ;
4. le Cahier des Clauses Techniques Particulières (CCTP) ;
5. les éléments propres à la détermination du montant du marché, tels que, par ordre de priorité : les bordereaux des prix unitaires ; l'état des prix forfaitaires ; le détail ou le devis estimatif ; la décomposition des prix forfaitaires et/ou le sous-détail des prix unitaires ;
6. les Plans, notes de calcul, cahiers de sondage et dossiers géotechniques ;
7. le Cahier des Clauses Administratives Générales(CCAG) applicables aux Marchés Publics de travaux mis en vigueur par arrêté N° 033/CAB/PM du 13 février 2007 ;
8. le ou les Cahiers des Clauses Techniques Générales (CCTG) applicables aux prestations faisant l'objet du marché.

### Article 6 : Textes généraux applicables

Le présent marché est soumis aux textes généraux ci-après :

- La Loi n° 96/06 du 18 janvier 1996 portant révision de la constitution du 02 juin 1972, modifiée et complétée par la loi n°2008/001 du 14 Avril 2008 ;
- La Loi n° 2008/009 du 16 juillet 2008 ; fixant le régime général des contrats de partenariat ;
- La Loi n°2016/007 du 12 juillet 2016 portant code pénal ;
- La Loi n°2017/010 du 12 juillet 2017 portant statut général des établissements publics,

- La Loi n°2017/011 du 12 juillet 2017 portant statut général des Entreprises publiques
- La Loi n° 2006/12 du 29 Décembre 2006 ; fixant le régime fiscal, financier et comptable applicable aux contrats de partenariat ;
- La Loi n° 2018/011 du 11 juillet 2018 portant code de transparence et de bonne gouvernance dans la gestion des finances publiques au Cameroun ;
- La Loi n°2019/024 du 24 décembre 2019 portant code général des Collectivités Territoriales Décentralisées ;
- La Loi n°2020/018 du 17 Décembre 2020 portant loi de finances de la République du Cameroun pour l'exercice 2021 ;
- Le Décret n° 77/41 du 03 février 1977 fixant les attributions et l'organisation des contrôles de financier ;
- Le Décret n°78/470 du 03 novembre 1978 relatif à l'apurement des comptes et à la sanction des responsables des comptes ;
- Le Décret n°2008/0115/PM du 24 janvier 2008 précisant les modalités d'application de la loi n°2006/012 du 29 décembre 2006 fixant le régime général des contrats de partenariat ;
- Le Décret n° 2013/059 du 15 mai 2013 fixant le régime particulier du contrôle administratif des finances publiques ;
- 
- Le Décret N° 2018//366 du 20 Juin 2018 portant Code des Marchés Publics ;
- Le Décret n° 2019/320 du 19 juin 2019 précisant les modalités d'application de certaines dispositions des lois n°2017/010 et 2017/011 du 12 juillet 2017 portant statut général des établissements publics et les Entreprises publiques ;
- La Circulaire n° 003/CAB/PM du 18 avril 2008 relative au respect des règles régissant la passation, l'exécution et le contrôle des Marchés Publics ;
- La Circulaire n°002 C/MINFI du 19 juin 2018 portant instructions relatives à l'exécution des lois des finances, au suivi et au contrôle de l'exécution du budget de l'Etat, des Etablissements Publics Administratifs, des Collectivités Territoriales Décentralisées et des autres Organismes subventionnés, pour l'exercice 2018.

**Article 7 : Communication (CCAG Article 6 et 10 complétés)**

7.1. Toutes les communications au titre du présent marché sont écrites et les notifications faites aux adresses ci-après :

- a. Dans le cas où l'entrepreneur est le destinataire : Madame/Monsieur \_\_\_\_\_  
Passé le délai de 15 jours fixé à l'article 6.1 du CCAG pour faire connaître au Chef de Service du marché son domicile, les correspondances seront valablement adressées à la **Mairie de BelaBo** .
- b. Dans le cas où le Maître d'Ouvrage en est le destinataire :  
Monsieur le Maire de la Commune de Belabo avec copie adressée dans les mêmes délais, à l'Autorité contractante, à l'organisme payeur, au Chef de service de la lettre commande, à l'ingénieur .  
Dans le cas où l'Autorité Contractante est :  
Monsieur le Maire de la Commune de Belabo avec copie adressée dans les mêmes délais, à l'Organisme Payeur, au Chef de Service du marché et à l'Ingénieur.

7.2. Le co-contractant adressera toutes notifications écrites ou correspondances à l'ingénieur et au chef service du marché, avec copie au Délégué Départemental des Marchés Publics du Lom et Djérem.

**Article 8 : Ordres de service (CCAG Article 8)**

Les différents ordres de service seront établis et notifiés ainsi qu'il suit :

8.1. L'ordre de service de commencer les travaux est signé par le Maire de la Commune de belabo et notifié au Cocontractant par le Chef Service du Marché, avec copie à l'Ingénieur du marché.

8.2 les ordres de service ayant une incidence sur l'objectif, le montant ou le délai d'exécution du marché seront signés par le Maître d'Ouvrage et notifiés par le Chef service au Cocontractant avec copie à l'Ingénieur du marché. Le visa préalable du receveur Municipal de Belabo sera éventuellement requis avant la signature de ceux ayant une incidence sur le montant ;

- 8.3 les ordres de service à caractère technique liés au déroulement normal du chantier seront directement signés par le Chef de Service du Marché et notifiés au Cocontractant par l'Ingénieur ;
- 8.4 les ordres de service valant mise en demeure seront signés par le Maître d'Ouvrage et notifiés au Cocontractant par le Chef de service, avec copie à l'Ingénieur ;
- 8.5 les ordres de service de suspension et de reprise des travaux, pour cause d'intempéries ou autre cas de force majeure, seront signés par le Maître d'Ouvrage et notifiés par le Chef service au Cocontractant avec copie à l'Ingénieur ;
- 8.6 les ordres de service prescrivant les travaux nécessaires pour remédier aux désordres ne relevant pas d'une utilisation normale qui apparaîtraient dans les ouvrages pendant la période de garantie, seront signés par le Chef de Service, sur proposition de l'Ingénieur et notifiés au Cocontractant par l'Ingénieur avec copie au Maître d'Ouvrage ;
- 8.7 le Cocontractant dispose d'un délai de quinze (15) jours pour émettre des réserves sur tout ordre de service reçu. Le fait d'émettre des réserves ne dispense pas le Cocontractant d'exécuter les ordres de service reçus.
- 8.8 la notification des ordres de service doit être faite dans un délai maximum de 15 jours à compter de la date de transmission par le Maître d'Ouvrage. Passé ce délai, le Maître d'Ouvrage constate la carence du Chef service du marché, se substitue à lui et procède à ladite notification.

**Article 9 : Marchés à tranches conditionnelles (CCAG Article 9)**

Sans objet

**Article 10 : Matériel et personnel de l'entrepreneur (CCAG Article 15 complété)**

- 10.1. Toute modification, même partielle, apportée aux propositions de l'offre technique n'interviendra qu'après agrément écrit du Chef de Service. En cas de modification, l'entrepreneur le fera remplacer par un personnel de compétence (qualifications et expérience) au moins égale.
- 10.2. En tout état de cause, les listes du personnel d'encadrement à mettre en place seront soumises à l'agrément de l'ingénieur dans les quinze (15) jours qui suivent la notification de l'ordre de service de commencer les travaux ; avec copie au chef service de la lettre-commande. L'ingénieur disposera de cinq (05) jours pour notifier par écrit son avis avec copie au Chef de Service. Passé ce délai, les listes seront considérées comme approuvées.
- 10.3. Toute modification unilatérale apportée aux propositions en personnel d'encadrement de l'offre technique, avant et pendant les travaux constitue un motif de résiliation du marché tel que visé à l'article 45 ci-dessous ou d'application de pénalités de 100 000 FCFA par personnel remplacé.
- 10.4 L'entrepreneur utilisera le matériel approprié proposé dans le projet d'exécution pour la bonne exécution des prestations selon les règles de l'art.
- 10.5 Toute modification apportée sera notifiée par le Maître d'Ouvrage.

**CHAPITRE II : CLAUSES FINANCIÈRES**

**Article 11 : Garanties et cautions (CCAG articles 29 et 41)**

**11.1. Cautionnement définitif**

Le cautionnement définitif est fixé à 2% du montant TTC du marché.

Il est constitué et transmis au Chef Service du marché dans un délai maximum de vingt (20) jours à compter de la date de notification du marché.

Le cautionnement sera restitué, ou la garantie libérée, dans un délai d'un mois suivant la date de réception provisoire des travaux, à la suite d'une mainlevée délivrée par le Maître d'Ouvrage après demande de l'entrepreneur.

**11.2. Cautionnement de garantie**

La retenue de garantie est fixée à 10% du montant TTC du marché.

La restitution de la retenue de garantie ou du cautionnement sera effectuée dans un délai d'un mois après la réception définitive sur mainlevée délivrée par le Maître d'Ouvrage après demande de l'entrepreneur.

**11.3. Cautionnement d'avance de démarrage**

L'entrepreneur peut sur simple demande adressée au Maître d'Ouvrage, obtenir une avance de démarrage dont le montant ne peut excéder vingt pour cent (20%) du montant TTC du marché. Cette avance de démarrage devra être cautionnée à cent pour cent (100%) par une banque de premier ordre ou une compagnie d'assurance agréée par le Ministère en charge des Finances.

**Article 12 : Montant de la Lettre-Commande (CCAG Articles 18 et 19 complétés)**

Le montant du présent marché, tel qu'il ressort du détail quantitatif et estimatif ci-joint, est de \_\_\_\_\_(en chiffres) \_\_\_\_\_(en lettres) francs CFA Toutes Taxes Comprises (TTC) ; soit :

- Montant HTVA : \_\_\_\_\_(\_\_\_\_) francs CFA ;
- Montant de la TVA : \_\_\_\_\_(\_\_\_\_) francs CFA ;
- Montant de l'AIR : \_\_\_\_\_(\_\_\_\_) francs CFA ;
- Net à percevoir = HTVA-(AIR) (\_\_\_\_\_) francs CFA.

**Article 13 : Lieu et mode de paiement**

Le Maître d'Ouvrage se libérera des sommes dues de la manière suivante :

Pour les règlements en francs CFA, soit (*montant en chiffres et en lettres HTVA*), par crédit au compte n° \_\_\_\_\_ ouvert au nom de l'entrepreneur à la banque \_\_\_\_\_

**Article 14 : Variation des prix (CCAG Article 20)**

14.1. Les prix sont fermes et non révisables.

14.2. Modalités d'actualisation des prix (le cas échéant).

Sans objet

**Article 15 : Formules de révision des prix (CCAG article 21)**

Sans objet.

**Article 16 : Formules d'actualisation des prix (CCAG article 21)**

Sans objet.

**Article 17 : Travaux en régie (CCAG Article 22 complété)**

17.1. Le pourcentage des travaux en régie est de 2% du montant du marché et de ses avenants, le cas échéant

17.2. Dans le cas où l'entrepreneur serait invité à exécuter des travaux en régie, les dépenses exposées et dûment justifiées lui seront remboursées dans les conditions suivantes :

- Les quantités prises en compte seront les heures de mise à disposition ou les quantités de matériaux et matières mises en œuvre ayant fait l'objet d'attachements contradictoires ;
- Les traitements et salaires effectivement payés à la main d'œuvre locale seront majorés pour tenir compte des charges sociales de quarante pour cent (40%) ;
- Les heures d'engin seront décomptées au taux figurant dans les sous-détails de prix ;
- Les matériaux et matières seront remboursés au prix de revient dûment justifié au lieu d'emploi majoré de dix pour cent pour pertes, magasinage et manutention ;
- Le montant des prestations ainsi calculé, y compris les heures d'engins, sera majoré de 25 % pour tenir compte des frais généraux, bénéfiques et aléas propres à l'entrepreneur.

**Article 18 : Valorisation des travaux (CCAG article 23)**

Ce marché est à prix unitaires.

**Article 19 : Valorisation des approvisionnements (CCAG article 24 complété)**

Sans Objet.

**Article 20 : Avances (CCAG article 28)**

20.1. Le Maître d'Ouvrage pourrait accorder une avance de démarrage égale à 20% du montant TTC du marché.

20.2 Cette avance dont la valeur ne peut excéder vingt pour cent (20%) du prix initial TTC du marché, est cautionnée à cent pour cent (100%) par une banque de premier ordre ou une compagnie d'assurance agréée par le Ministère en charge des Finances, et remboursée par déduction sur les acomptes à verser à l'entrepreneur pendant l'exécution du marché, suivant des modalités définies dans le CCAP.

20.3 La totalité de l'avance doit être remboursée au plus tard dès le moment où la valeur en prix de base des prestations réalisées atteint quatre-vingt pour cent (70%) du montant du marché.

20.4 Au fur et à mesure du remboursement des avances, le Maître d'Ouvrage donnera la mainlevée de la partie de la caution correspondante, sur demande expresse de l'entrepreneur.

**Article 21 : Règlement des travaux (cf. art.26, 27 et 30 CCAG complétés)**

**21.1. Constatation des travaux exécutés**

Avant le 30 de chaque mois, l'entrepreneur et l'ingénieur établissent un attachement contradictoire qui récapitule et fixe les quantités réalisées et constatées pour chaque poste du bordereau au cours du mois et pouvant donner droit au paiement.

**21.2. Décompte mensuel**

Au plus tard le cinq (05) du mois suivant le mois des prestations, l'entrepreneur remettra en sept (07) exemplaires à l'ingénieur, deux projets de décompte provisoire mensuel (un décompte hors TVA et un décompte du montant des taxes), selon le modèle de l'Organisme Payeur et établissant le montant total des sommes auxquelles il peut prétendre du fait de l'exécution de la lettre commande, depuis le début de celui-ci.

Seul le décompte hors TVA sera réglé à l'entrepreneur. Le décompte du montant des taxes fera l'objet d'une écriture d'ordre entre les budgets du Ministère en charge des finances.

Le montant HTVA de l'acompte à payer à l'entrepreneur sera mandaté comme suit :

- $[100 - 2,2 \text{ ou } - 5,5]\%$  versé directement au compte de l'entrepreneur ;
- 2,2% ou 5,5% versé au Trésor public au titre de l'AIR dû par l'entrepreneur ;

Le Maître d'Œuvre disposera d'un délai de sept (07) jours pour transmettre à l'Ingénieur du marché, les décomptes qu'il a approuvés.

L'ingénieur disposera d'un délai de sept (07) jours pour transmettre au Chef de Service du marché, les décomptes qu'il a approuvés de façon à ce qu'ils soient en sa possession au plus tard le 19 du mois.

Le Chef de Service et le maître d'Ouvrage disposent d'un délai de sept (07) jours maximum pour procéder à la signature des décomptes.

Les paiements seront effectués par le Receveur Municipal de la Commune de Belabo, dans les délais prévus par la réglementation à compter de la remise du décompte approuvé.

#### **Article 22 : Intérêts moratoires (CCAG Article 31)**

Les intérêts moratoires éventuels sont payés par état des sommes dues conformément au décret n° 2018/366 du 20 juin 2018 portant Code des Marchés Publics.

#### **Article 23 : Pénalités (CCAG Article 32 complété)**

##### **A. Pénalités de retard**

23.1. Le montant des pénalités de retard est fixé comme suit :

- a. Un deux millièmes (1/2000<sup>ème</sup>) du montant TTC du marché de base par jour calendaire de retard du premier au trentième jour au-delà du délai contractuel fixé par le marché ;
- b. Un millième (1/1000<sup>ème</sup>) du montant TTC du marché de base par jour calendaire de retard au-delà du trentième jour.

23.2. Le montant cumulé des pénalités de retard est limité à dix pour cent (10%) du montant TTC du marché de base et de ses avenants éventuels

##### **B. Pénalités spécifiques [montant à préciser]**

23.3. Indépendamment des pénalités pour dépassement du délai contractuel, le cocontractant est passible des pénalités particulières suivantes pour inobservation des dispositions du contrat, notamment :

- Remise tardive du cautionnement définitif ;
- Remise tardive des assurances ;
- Remise tardive du projet d'exécution pour autant que le retard soit du fait de l'entrepreneur.

La non production des documents susvisés dans les délais réglementaires entraîne une pénalité de 10 000 (dix mille) francs CFA par jour calendaire de retard.

#### **Article 24 : Règlement en cas de groupement d'entreprises (CCAG Article 33)**

24.1. En cas de groupement d'entreprises, les paiements se feront dans le compte du mandataire ;

24.2. La gestion des paiements des sous-traitants est à la charge de l'entrepreneur. Toutefois le Maître d'Ouvrage, l'Autorité Contractante et l'Organisme Payeur pourront intervenir en cas de réclamation des parties.

#### **Article 25 : Décompte provisoire (CCAG Article 34)**

25.1. Après achèvement des travaux et dans un délai maximum de quinze (15) jours après la date de réception provisoire, l'entrepreneur établira à partir des constats contradictoires, le projet de décompte provisoire des travaux effectivement réalisés qui récapitule le montant total des sommes auxquelles il peut prétendre du fait de l'exécution du marché dans son ensemble.

Les délais de production, d'approbation et/ou de visa des décomptes par les parties prenantes restent les mêmes que ceux précisés à l'article 21.2.

#### **Article 26 : Décompte général et définitif (CCAG Article 35)**

26.1. À la fin de période de garantie qui donne lieu à la réception définitive des travaux, le Chef de service dresse le décompte général et définitif du marché qu'il fait signer contradictoirement par l'entrepreneur, le Maître d'Ouvrage et le Délégué Départemental des Marchés Publics du Lom & Djerem. Ce décompte comprend :

- le décompte provisoire,
- le solde,
- la récapitulation des acomptes mensuels.

La signature du décompte général et définitif sans réserve par l'entrepreneur, lie définitivement les parties et met fin au marché, sauf en ce qui concerne les intérêts moratoires.

Les délais de production, d'approbation et/ou de visa des décomptes par les parties prenantes restent les mêmes que ceux précisés à l'article 21.2.

#### **Article 27 : Régime fiscal et douanier (CCAG Article 36)**

Le décret N° 2003/651/PM du 16 avril 2003 définit les modalités de mise en œuvre du régime fiscal des Marchés Publics. La fiscalité applicable au présent marché comporte notamment :

- des impôts et taxes relatifs aux bénéficiaires industriels et commerciaux, y compris l'IAR qui constitue un précompte sur l'impôt des sociétés ;
- des droits d'enregistrement calculés conformément aux stipulations du code des impôts ;
- des droits et taxes attachés à la réalisation des prestations prévues par le marché :
  - des droits et taxes d'entrée sur le territoire camerounais (droits de douanes, TVA, taxe informatique) ;
  - des droits et taxes communaux,
  - des droits et taxes relatifs aux prélèvements des matériaux et d'eau.

Ces éléments doivent être intégrés dans les charges que l'entreprise impute sur ses coûts d'intervention et constituer l'un des éléments des sous-détails des prix hors taxes.

Le prix TTC s'entend TVA incluse.

**Article 28 : Timbres et enregistrement des marchés (CCAG Article 37)**

Sept (07) exemplaires originaux de la lettre commande seront timbrés et enregistrés par les soins et aux frais de l'entrepreneur, conformément à la réglementation.

**CHAPITRE III : EXÉCUTION DES TRAVAUX**

**Article 29 : Consistance des prestations**

Les travaux comprennent notamment : (ajouter les lots ex : lot 100....)

- o les travaux préparatoires – études ;
- o les terrassements ;
- o les fondations ;
- o les élévations ;
- o la charpente - couverture – plafond ;
- o la menuiserie bois et métallique ;
- o l'électricité ;
- o la peinture ;
- o les VRD .

**Article 30 : Obligations du Maître d'Ouvrage (CCAG complété)**

30.1. Le Maître d'Ouvrage est tenu de fournir au prestataire les informations nécessaires à l'exécution de sa mission, et de lui garantir, aux frais de ce dernier, l'accès aux sites des projets.

30.2. Le Maître d'Ouvrage assure au prestataire protection contre les menaces, outrages, violences, voies de fait, injures ou diffamations dont il peut être victime en raison ou à l'occasion de l'exercice de sa mission.

**Article 31 : Délais d'exécution du marché (CCAG Article 38)**

31.1. Le délai d'exécution des travaux objet du présent marché est de : **quatre (04) Mois**

31.2. Ce délai court à compter de la date de notification de l'ordre de service de commencer les travaux.

**Article 32 : Rôles et responsabilités de l'entrepreneur (CCAG Article 40)**

Le planning hebdomadaire détaillé des travaux sera communiqué au Maître d'Œuvre à chaque début de semaine et le planning général actualisé à chaque début de mois.

**Article 33 : Mise à disposition des documents et du site (CCAG Article 42)**

L'exemplaire reproductible des plans figurant dans le Dossier d'Appel d'Offres sera remis par : La Maîtrise d'œuvre.

Le Maître d'Ouvrage met le site des travaux et ses voies d'accès à la disposition de l'entrepreneur en temps utile et au fur et à mesure de l'avancement des travaux.

**Article 34 : Assurances des ouvrages et responsabilités civiles (CCAG Article 45)**

Les polices d'assurances suivantes sont requises au titre du présent Marché pour les montants minimums indiqués ci-après dans un délai de quinze (15) jours à compter de la notification du marché :

- Assurance responsabilité civile, chef d'entreprise ;
- Assurance "Tous risques chantier" ;

**Article 35 : Pièce à fournir par l'entrepreneur (Article 49 complété)**

**35.1. Programme des travaux, Plan d'assurance qualité et projet d'exécution**

Dans un délai maximum de trente (30) jours à compter de la notification de l'ordre de service de commencer les travaux, l'entrepreneur soumettra, en sept (07) exemplaires, à l'approbation de l'Ingénieur après avis du Maître d'Œuvre, le programme d'exécution des travaux, son calendrier d'approvisionnement, son projet de Plan d'Assurance Qualité (PAQ) et son Plan de Gestion Environnementale.

Ce programme sera exclusivement présenté selon les modèles fournis.

- a. Deux (02) exemplaires de ces pièces lui seront retournés dans un délai de quinze (15) jours à partir de leur réception avec :
- Soit la mention d'approbation " BON POUR EXECUTION " ;
  - Soit la mention de leur rejet accompagnée des motifs dudit rejet.

L'entrepreneur disposera alors de huit (08) jours pour présenter un nouveau programme. L'Ingénieur ou le Maître d'Œuvre disposera alors d'un délai de cinq (05) jours pour donner son approbation ou faire d'éventuelles remarques ; Les délais d'approbation du programme sont suspensifs du délai d'exécution.

L'approbation donnée par le Chef de Service ou le Maître d'Œuvre n'atténuera en rien la responsabilité de l'entrepreneur. Cependant les travaux exécutés avant l'approbation du programme ne seront ni constatés ni rémunérés sauf s'ils ont été expressément ordonnés. Le planning actualisé et approuvé deviendra le planning contractuel.

L'entrepreneur tiendra constamment à jour, sur le chantier, un planning des travaux qui tiendra compte de l'avancement réel du chantier. Des modifications importantes ne pourront être apportées au programme contractuel qu'après avoir reçu l'accord du Chef Service du Marché. Après approbation du programme d'exécution par le Chef Service du Marché, celui-ci le transmettra dans un délai de cinq (05) jours à l'Autorité Contractante, sans effet suspensif de son exécution. Toutefois, s'il est constaté des modifications importantes dénaturant l'objectif du marché ou la consistance des travaux, l'Autorité Contractante retournera le programme d'exécution accompagné des réserves à lever dans un délai de quinze (15) jours à compter de sa date de réception.

- b. Le Plan de Gestion Environnemental fera ressortir notamment les conditions de choix des sites techniques et de base vie, les conditions d'emprunt de sites d'extraction et les conditions de remise en état des sites de travaux et d'installation.
- c. L'entrepreneur indiquera dans ce programme les matériels et méthodes qu'il compte utiliser ainsi que les effectifs du personnel qu'il compte employer.
- d. L'agrément donné par le chef de service ou l'Ingénieur ou encore la Maîtrise d'oeuvre ne diminue en rien la responsabilité de l'entrepreneur quant aux conséquences dommageables que leur mise en œuvre pourrait avoir tant à l'égard des tiers qu'à l'égard du respect des clauses du marché.

### **35.2. Projet d'exécution**

- a. Le dossier des plans d'exécution (*calcul et dessins*) d'exécution nécessaires à la réalisation de toutes les parties de l'ouvrage devra être soumis au visa de l'Ingénieur du Marché dans un délai maximum de **Quinze (15) jours** avant la date prévue pour le début de réalisation de la partie de l'ouvrage correspondante.
- b. L'Ingénieur disposera d'un délai de **dix (10) jours** pour les examiner et faire connaître ses observations. L'entrepreneur disposera alors d'un délai de **cinq (05) jours** pour présenter un nouveau dossier intégrant lesdites observations.

**35.3. En cas d'inobservation des délais d'approbation des documents ci-dessus par l'Administration, ceux-ci sont réputés approuvés.**

### **Article 36 : Organisation et sécurité des chantiers (CCAG Article 50)**

36.1. Les panneaux placés au début et à la fin de chaque tronçon, devront être mis en place dans un délai maximum d'un mois après la notification de l'ordre de service de démarrer les travaux.

36.2. Services à informer en cas d'interruption de la circulation ou le long des itinéraires déviés :

L'entrepreneur devra se conformer rigoureusement aux instructions de la maîtrise d'œuvre sur la signalisation de ses chantiers. Cette signalisation devra être conforme à la réglementation en vigueur. Avant la tombée de la nuit, les installations des chantiers et les voies circulées devront être éclairées au moyen de lanternes d'une intensité lumineuse suffisante pour assurer en toute sécurité la circulation terrestre

36.3. L'Entrepreneur prendra toutes les dispositions utiles pour maintenir le site des travaux et les alentours en bon état de propreté et de sécurité.

### **Article 37 : Implantation des ouvrages (CCAG Article 52)**

Le Maître d'Œuvre notifiera dans un délai de **vingt (20) jours** suivant la date de notification de l'ordre de service de commencer les travaux, les points et niveaux de base du projet.

### **Article 38 : Sous-traitance (CCAG article 54)**

La part des travaux à sous-traiter est de **maximum de 30%** du montant du marché de base et de ses avenants.

### **Article 39 : Laboratoire de chantier et essais (CCAG Article 55)**

39.1. Indiquer si nécessaire les modalités de réalisation des essais et études géotechniques prévues dans le CCTP.

39.2. Le Chef de Service dispose d'un délai de **sept (07) jours** pour agréer le personnel et le laboratoire de l'entrepreneur, dès réception de la demande et après avis de l'Ingénieur du Marché.

### **Article 40 : Journal de chantier (CCAG Article 56 complété)**

40.1. Le journal de chantier sera signé contradictoirement par la Maîtrise d'œuvre et le représentant de l'entrepreneur systématiquement tous les jours.

40.2. C'est un document contradictoire unique. Ses pages sont numérotées et visées. Aucune page ne doit être enlevée. Les

parties raturées ou annulées sont signalées en marge pour validation.

#### **Article 41 : Utilisation des explosifs (CCAG Article 60)**

Sans Objet.

### **CHAPITRE IV : DE LA RÉCEPTION**

#### **Article 42 : Réception provisoire (CCAG Article 67)**

Avant la réception provisoire, l'entrepreneur demande par écrit à l'ingénieur l'organisation d'une visite technique préalable à la réception, avec copie au Maître d'ouvrage et au Délégué Départemental des marchés Publics du Lom et Djérem, à l'Organisme Payeur.

42.1. Epreuves éventuelles comprises dans les opérations préalables à la réception :

- les épreuves sclérométriques des éléments de structure de l'ouvrage ;
- la vérification de la disposition et l'installation des fourreaux et câbles (électriques, téléphoniques) ;
- la vérification des installations sanitaires et associées ;
- la vérification des défauts structurels et de formes.

42.2. Constatation éventuel du repliement des installations de chantier et de la remise en état des

42.3. La Commission de réception sera composée des membres suivants à titre indicatif :

1. *Le Maître d'Ouvrage ou son représentant dûment mandaté, **Président** ;*
2. *Le Chef de Service de la lettre commande ou son représentant dûment mandaté **Membre** ;*
3. *Le Comptable matières de la Commune de Belabo, **Membre** ;*
4. *Le Délégué Départemental des marchés publics du Lom et Djerem, **Observateur***
5. *L'Ingénieur du Marché ou son représentant dûment mandaté, **Rapporteur** ;*
6. *L'Entrepreneur, **Membre**.*

L'entrepreneur est convoqué à la réception par courrier au moins **dix (10) jours** avant la date de la réception.

Il est tenu d'y assister (ou de s'y faire représenter).

*Le Délégué départemental des Marchés Publics du Lom & Djerem, ou son représentant dûment mandaté assiste à la réception en qualité d'observateur. Son absence équivaut à l'acceptation sans réserve des conclusions de la commission de réception.*

La Commission après visite du chantier examine le procès-verbal des opérations préalables à la réception et procède à la réception provisoire des travaux s'il y a lieu.

La visite de réception provisoire fera l'objet du procès-verbal de réception provisoire signé sur le champ par tous les membres de la commission.

Le procès-verbal de réception provisoire précise ou fixe la date d'achèvement des travaux.

42.4. Il sera organisé les réceptions partielles des parties d'ouvrages avant l'établissement des décomptes mensuels

#### **Article 43 : Documents à fournir après exécution (CCAG Article 68)**

43.1. Après la réception provisoire, l'entrepreneur fournira au Maître d'ouvrage, et dans un délai de vingt (20) jours, les clés de l'ouvrage et les plans de recollement.

#### **Article 44 : Délai de garantie (CCAG Article 70)**

La durée de garantie est de **douze (12) mois** à compter de la date de réception provisoire des travaux.

#### **Article 45 : Réception définitive (CCAG Article 72)**

45.1. la réception définitive s'effectuera dans un délai maximal de **quinze (15) jours** à compter de l'expiration du délai de garantie.

45.3. la procédure de réception est la même que celle de la réception provisoire.

### **CHAPITRE V : DISPOSITIONS DIVERSES**

#### **Article 46 : Résiliation du marché (CCAG Article 74)**

Le marché peut être résilié comme prévu à la section II SS-I du décret n° 2018/366 du 20 Juin 2018 et également dans les conditions stipulées aux articles 74, 75 et 76 du CCAG, notamment dans l'un des cas de :

- retard de plus de quinze (15) jours calendaires dans l'exécution d'un ordre de service ou arrêt injustifié des travaux de plus de sept (07) jours calendaires ;
- retard dans les travaux entraînant des pénalités au-delà de 10 % du montant des travaux ;
- refus de la reprise des travaux mal exécutés ;
- défaillance de l'entrepreneur ;
- non-paiement persistant des prestations.

#### **Article 47 : Cas de force majeure (CCAG article 75)**

Dans le cas où l'entrepreneur invoquerait le cas de force majeure, les seuils en deçà des quels aucune réclamation ne sera admise sont :

- pluie : 200 millimètres en 24 heures ;
- vent : 40 mètres par seconde ;
- crue : la crue de fréquence décennale.

**Article 48 : Différends et litiges (CCAG article 79)**

Les différends ou litiges nés de l'exécution du présent marché peuvent faire l'objet d'un règlement à l'amiable. Lorsqu'aucune solution amiable ne peut être apportée au différend, celui-ci est porté à l'Attention de l'Autorité des Marchés Publics avant d'être porté devant la juridiction camerounaise compétente.

**Article 49 : Edition et diffusion de la Présente Lettre-Commande**

Dix (10) exemplaires du présent marché seront édités par les soins de l'entrepreneur et fournis au Maître d'Ouvrage.

**Article 50 et dernier : Entrée en vigueur du marché**

La présente Lettre-Commande ne deviendra définitive qu'après sa signature par le Maître d'Ouvrage. Elle entrera en vigueur dès sa notification à l'entrepreneur par ce dernier.

**PIÈCE N° 05 : CAHIER DES CLAUSES TECHNIQUES PARTICULIÈRES (CCTP)**

## SOMMAIRE

|                                   |   |    |
|-----------------------------------|---|----|
| <b>I- GENERALITES</b>             |   |    |
|                                   | I-1 - INTRODUCTION  |    |
|                                   | I-1-1-Objet de la lettre-commande   |    |
|                                   | I-1-2- Accès au site  |    |
|                                   | I-1-3- Architecture du bâtiment   | 41 |
|                                   | I-2- DEVIS DES SURFACES A CONSTRUIRE  |    |
|                                   | I-3-1- Division des travaux   |    |
|                                   | I-3-2- Projet d'exécution   |    |
|                                   | I-3-3- Prix de la lettre-commande   |    |
|                                   | I-3-4-Définition du contenu des prix unitaires et forfaitaires                    | 42 |
|                                   | I-3-5-Visite des lieux  |    |
| <b>II- TRAVAUX PREPARATOIRES</b>  |   |    |
|                                   | II-1- TRAVAUX PRELIMINAIRES   |    |
|                                   | II-2- SECURITE ET SURVEILLANCE DES TRAVAUX  |    |
|                                   | II-3 - GARDIENNAGE ET CLÔTURE PROVISoire DE CHANTIER                              | 43 |
|                                   | II-4- HYGIENNE ET ENTRETIEN DES VOIES D'ACCES AU CHANTIER                         |    |
|                                   | II-5- BARRAQUE DE CHANTIER ET MAGASIN DE STOCKAGE                                 |    |
|                                   | II-6- ACCES PROVISoire A L'EAU ET A L'ENERGIE                                     |    |
|                                   | II-7- PROJET D'EXECUTION ET AGREMENTS DIVERS                                      |    |
|                                   | II-8- DOSSIER DE RECOLEMENT   |    |
|                                   | II-9- RECONNAISSANCE DES SOLS   | 44 |
|                                   | II-10- IMPLANTATION   |    |
|                                   | II-11- DETOURNEMENT DES RESEAUX   |    |
| <b>III- TERRASSEMENTS</b>         |   |    |
|                                   | III-1-DEBOISAGE ET DEBROUSSAILLAGE  |    |
|                                   | III-2- DECAPAGE DES TERRES VEGETALES  |    |
|                                   | III-3- DEMOLITIONS  | 45 |
|                                   | III-4- TERRASSEMENTS POUR FOUILLES EN RIGOLES ET SEMELLES ISOLEES                 |    |
| <b>IV - BETON ET MAÇONNERIES</b>  |   |    |
|                                   | IV-1- CONSISTANCE DES TRAVAUX ET DESCRIPTION DES OUVRAGES                         |    |
|                                   | IV-2- NATURE, PROVENANCE ET QUALITE DES MATERIAUX                                 | 46 |
|                                   | IV-3- PREPARATION DES COFFRAGES, FERRAILLAGES ET RESERVATIONS                     |    |
|                                   | IV-4 - EXECUTION DES OUVRAGES EN BETON ARME                                       | 47 |
|                                   | IV-5- MISE EN ŒUVRE DES DALLAGES  | 48 |
|                                   | IV-6- MISE EN ŒUVRE DES MAÇONNERIES   |    |
|                                   | IV-7- MISE EN ŒUVRE DES ENDUITS   |    |
| <b>V- TRAVAUX DE TOITURE</b>      |   |    |
|                                   | V-1- CARACTERISTIQUES DES ESSENCES DE BOIS  |    |
|                                   | V-2- MATERIAUX DE COUVERTURE  |    |
|                                   | V-3-ACCESSOIRES METALLIQUES D'ASSEMBLAGE DES PIECES DE CHARPENTE ET DE COUVERTURE |    |
|                                   | V-4- APPROBATION DES MATERIAUX  | 50 |
| <b>VI- CHARPENTES</b>             |   |    |
|                                   | VI-1- GÉNÉRARILITÉS   |    |
|                                   | VI-2- EXECUTION DE LA CHARPENTE   | 51 |
| <b>VII - COUVERTURE</b>           |   |    |
|                                   | VII-1- GENERALITES  |    |
|                                   | VII-2- MONTAGE DES TÔLES  |    |
| <b>VIII- ELECTRICITE</b>          |   |    |
|                                   | VIII-1- DEFINITION DES TRAVAUX D'ELECTRICITE                                      |    |
|                                   | VIII-1-1- Généralités   |    |
|                                   | VIII-1-2- Documents techniques de référence                                       |    |
|                                   | VIII-1-3- Plans d'électricité   |    |
|                                   | VIII-2- BASES DE CALCULS  |    |
|                                   | VIII-2-1- Caractéristiques du réseau de distribution d'électricité                |    |
|                                   | VIII-2-2- Puissance d'installation  | 53 |
|                                   | VIII-2-3 - Mise en œuvre  |    |
|                                   | VIII-2-4- Protection du matériel  |    |
|                                   | VIII-2-5- Essais de réception   | 54 |
| <b>IX - MENUISERIE METALLIQUE</b> |   |    |
|                                   | IX-1- GENERALITES SUR LA MENUISERIE METALLIQUE                                    |    |

|  |    |
|--|----|
| IX-2- PRESCRIPTIONS TECHNIQUES   |    |
| IX-3- MISE EN ŒUVRE DES OUVRAGES DE MENUISERIE METALLIQUE                                  |    |
| IX-3-1- Détails d'exécution  |    |
| IX-3-2- Protection des ouvrages  |    |
| IX-4- QUINCAILLERIE  | 55 |
| IX-4-1- Boulons de verrous   |    |
| IX-4-2- Vis  |    |
| IX-4-3-Clés  |    |
| IX-4-4- Echantillons pour approbation  |    |
| X-MENUISERIE BOIS  | 55 |
| X-1- CARACTERISTIQUES DES BOIS DE MENUISERIE   |    |
| X-1-1- Domaines d'application et références  |    |
| X-1-2- Objet de la fourniture  |    |
| X-1-3- Coordination avec les autres lots   |    |
| X-1-4- Caractéristiques physiques  |    |
| X-1-5- Essences de bois d'œuvre  |    |
| X-2- MISE EN ŒUVRE DES MENUISERIES BOIS  | 56 |
| X-2-1- Préparation du bois   |    |
| X-2-2- Conservation du bois  |    |
| X-2-3- Assemblages   |    |
| X-2-4- Blocs portes  |    |
| X-2-5- Faux - plafonds   |    |
| X-3- CARACTERISTIQUES DES FERRURES ET DES SERRURES   | 57 |
| X-3-1- Généralités   |    |
| X-3-2- Ferrures  |    |
| X-3-3- Serrurerie  |    |
| X-3-4- Visserie  |    |
| XI- REVETEMENT MURS ET SOLS  |    |
| XI-1- GÉNÉRARILITÉS SUR LES REVÊTEMENTS DES MURS ET DES SOLS                               |    |
| XI-2- REVÊTEMENTS VERTICAUX  |    |
| XII- PEINTURE ET VERNIS  | 58 |
| XII-1- GENERALITES DES PEINTURES   |    |
| XII-1-1- Objet des travaux de peinture   |    |
| XII-1-2- Domaine d'application et références   |    |
| XII-1-3- Coordination avec les autres lots   |    |
| XII-2- PRESCRIPTIONS TECHNIQUES RELATIVES AUX MATERIAUX ET A LA MISE EN OEUVRE             |    |
| XII-2-1- Généralités sur les matériaux   |    |
| XII-2-2- Peintures acryliques (famille 1 – classe 7b2)                                     |    |
| XII-2-3- Peinture glycérophthaliques (classe 4a)   |    |
| XII-2-4- Colorants   |    |
| XII-2-5- Livraison sur chantier – marquage des produits                                    |    |
| XII-3- OUVRAGES PREPARATOIRES ET ACCESSOIRES   | 59 |
| XII-3-1- Règles générales d'exécution  |    |
| XII-3-2- Epoussetage, brossage et dérouillage  |    |
| XII-3-3- Dégraissage des fers, fontes et aciers neufs                                      |    |
| XII-4- MISE EN ŒUVRE DES PEINTURES ET VERNIS   |    |
| XII-4-1- Reconnaissance préalable des subjectiles  |    |
| XII-4-2- Précautions à prendre pour la protection des ouvrages et des peintures            |    |
| XII-4-3- Règles générales d'emploi des peintures et des produits pour rebouchage en enduit |    |
| XII-4-4- Règle d'application des couches de peinture                                       |    |
| XII-5- CONTRÔLE DES OUVRAGES DE PEINTURE   | 60 |
| XII-5-1- Contrôle des produits courants  |    |
| XII-5-2- Réception provisoire  |    |
| XII-5-3- Nettoyage et mise en service  |    |
| XIII- VRD  |    |
| XIII-1- CANIVEAUX  |    |
| XIII-2- RAMPES D'ACCES   |    |
| XIII-3- DALLAGE EXTERIEUR  | 61 |

## I. GENERALITES

## 1.1. INTRODUCTION

L'Etat du Cameroun, par le Budget d'Investissement Public alloué à la Commune de BELABO de l'Exercice 2021, lance les travaux de construction d'un bloc de deux (02) salles de classe dans certaines Ecoles Publiques de la commune de Belabo, Département du LOM ET DJEREM, Région de l'Est.

Le présent devis descriptif décrit la consistance et le mode d'exécution des travaux à réaliser suivant les règles de l'art et conformément aux documents constitutifs du projet.

### 1.1.2 Accès aux sites

La zone est peu accidentée, située en zone de forêt. Les entreprises soumissionnaires devront prendre en compte ces contraintes de manière particulière dans l'élaboration de leur proposition financière. Dans ce sens, l'adjudicataire devra apporter un soin particulier à la planification des tâches, à l'organisation du chantier et à la maîtrise des dépenses, afin d'éviter tout ralentissement ou arrêt des travaux.

### 1.1.3 Architecture des bâtiments

L'architecture des bâtiments est composée sur une trame structurelle régulière. L'ossature du bâtiment est réalisée en béton armé avec des murs rideaux en parpaings de ciment. La charpente est en bois avec une couverture en tôles bac aluminium. Les façades sont protégées par des avancées de toiture qui prennent en

## 1.2- DEVIS DES SURFACES A CONSTRUIRE

### 1.3.1 Divisions des travaux

Les travaux à exécuter sont répartis en plusieurs lots définis comme suit :

- ◆ Lot 100 : Travaux Préparatoires-Etudes ;
- ◆ Lot 200 : Terrassement ;
- ◆ Lot 300 : Fondations ;
- ◆ Lot 400 : Maçonnerie-Élévation-Enduits ;
- ◆ Lot 500 : Charpente – Couverture-Plafond ;
- ◆ Lot 600 : Menuiseries bois e;
- ◆ Lot 700 : Menuiserie métalliques;
- ◆
- ◆ Lot 800 : Electricité
- ◆ Lot 900 : Peinture ;
- ◆ Lot 1000 : VRD ;

### 1.3.2 Projet d'exécution

Le Co-contractant adjudicataire produit le projet d'exécution et notamment, tous les plans de détail et notes de calcul que l'Ingénieur juge utiles à la bonne exécution des ouvrages. Ces plans et dessins sont établis conformément au projet et respectent l'essentiel des dispositions.

- Les plans et dessins reproduits et contenus dans le dossier de consultation sont les seuls à exécuter. Toutefois, la responsabilité du Co-contractant reste pleine et entière quant à la mise en œuvre des solutions techniques retenues.
- Les ouvrages à réaliser sont définis par les plans, le devis des surfaces, le descriptif des travaux, le bordereau des prix unitaires, y compris le présent Cahier des Clauses Techniques Particulières (CCTP) validés par l'Ingénieur et remis au Co-contractant en charge des travaux.
- En cas de divergences entre deux ou plusieurs plans portant la même date, ceux dessinés à l'échelle la plus grande prévalent. Toute précision technique figurant dans les pièces écrites, mais ne figurant pas dans les plans et inversement, est réputée avoir la même valeur contractuelle que si les indications étaient portées dans les pièces écrites et dans les plans.

De manière générale, l'Ingénieur de la Lettre-Commande a l'obligation de fournir toutes les informations nécessaires et de valider les solutions techniques destinées à résoudre les problèmes de mise en œuvre posés par le Co-contractant en charge des travaux :

- Avant le début des travaux de chacun des lots, le Co-contractant adjudicataire vérifie la date des plans et s'assure auprès de l'Ingénieur, que tous les documents dont il dispose sont conformes. Le Co-contractant fait recours à l'Ingénieur de manière systématique lorsqu'il fait face à une difficulté d'interprétation, ou constate une erreur ou une omission.
- Chaque entreprise adjudicataire est tenue de signaler en temps opportun toutes malfaçons dans les travaux réalisés par d'autres corps d'état et qui seraient de nature à perturber l'exécution des prestations qu'elle est chargée de fournir et notamment à influencer sur les coûts.

### **1.3.3 Prix de la Lettre-Commande**

L'ensemble des travaux définis ci-avant est traité à prix global forfaitaire. Le devis estimatif présente la décomposition du prix global forfaitaire. Il est établi par le Co-contractant suivant le cadre du devis quantitatif faisant partie du dossier d'appel d'offres et joint à l'acte d'engagement.

### **1.3.4 Définition du contenu des prix unitaires et forfaitaires**

Les prix unitaires et les prix à forfaits de la présente Lettre-Commande comprennent :

- Le coût des matériaux, des matériels et équipements, de la main d'œuvre, les bénéfices et les frais généraux du Co-contractant, ainsi que tous les droits, impôts et taxes, et d'une façon générale, toutes les dépenses qui sont la conséquence nécessaire et directe du travail à réaliser et de la prestation à fournir ;
- Ils comprennent également, sauf spécifications contraires, les coûts de fourniture des échafaudages et des ateliers de préfabrication, toutes les fournitures, le matériel et les outillages nécessaires à la mise en œuvre et à la conduite des travaux, les frais de stockage, de transport, d'installation et de repli du chantier.

Sont également inclus :

- La préparation du projet et dessins d'exécution, ainsi que tous frais personnel et de main-d'œuvre y relatifs, les redevances relatives à l'application de brevets ou de licences ;
- Toutes dispositions provisoires de chantier comme le drainage, la réalisation des accès et pistes provisoires, la signalisation, les frais de remise en état des superficies occupées et les frais d'entretien des ouvrages pendant le délai de garantie ;
- Les pertes ou avaries de matériaux, matériels et équipements, des installations, la surveillance du chantier et les assurances en garantie décennale et en responsabilité civile professionnelle, en cours de validité à la date de démarrage des travaux.

### **1.3.5 Visite des lieux**

Avant la remise de son engagement, le Co-contractant est réputé :

- Avoir procédé à une visite du site et avoir pris parfaite connaissance de toutes les conditions physiques et toutes les sujétions relatives aux lieux des travaux et aux accès et abords du chantier ;
- Avoir apprécié les particularités et les contraintes d'exécution des travaux, ainsi que les conditions d'organisation et d'approvisionnement du chantier ;
- S'être procuré toutes les informations concernant les risques, aléas et circonstances susceptibles d'influencer le contenu de son offre.

## **II TRAVAUX PREPARATOIRES**

### **II.1. Travaux préliminaires**

Les travaux préliminaires comprennent :

- Installation de chantier, y compris l'amenée et le repli de toutes les installations, matériels et équipements nécessaires à la réalisation, au suivi et au contrôle par le Co-contractant de la qualité des ouvrages ;
- La fourniture et l'installation d'un panneau de chantier avec en tête : République du Cameroun, suivi de la devise du Cameroun, en français et en anglais ; indiquant la nature des travaux, les noms et adresses : du Maître d'ouvrage, le financement et de l'exercice d'imputation budgétaire, du Co-contractant en charge des travaux, du Chef service du Marché, de l'Ingénieur de la Lettre-Commande, du Maître d'œuvre et du délai de réalisation ;
- L'implantation des ouvrages à réaliser et des zones de manœuvre, de parking, de dépôt des matériaux et des déchets ;
- La construction de la baraque de chantier, des magasins de stockage et d'une fosse septique pour les besoins du chantier ;
- La construction le cas échéant des ateliers de préfabrication (menuiserie, aciers, etc.) ;
- La mise en place le cas échéant d'un service d'entretien et de gardiennage ;
- Le branchement éventuel provisoire du chantier aux réseaux d'eau et d'électricité ;
- L'exécution des études techniques complémentaires et l'élaboration des plans d'exécutions avant le démarrage des travaux, et l'élaboration des plans de récolement après achèvement des travaux.

## **II.2. Sécurité et surveillance des travaux**

Le Co-contractant est responsable de la surveillance des travaux pendant toute la durée du chantier et jusqu'à la réception définitive.

Le Co-contractant veille à fournir tous les équipements nécessaires pour assurer la sécurité des travailleurs et des visiteurs autorisés sur le chantier, conformément aux dispositions prévues par les lois en vigueur.

A cet effet, le Co-contractant doit veiller à maintenir sur le chantier, des personnels d'encadrement qualifiés pendant toute la durée des travaux. Le Co-contractant veillera également à disposer de toutes les polices d'assurances nécessaires et valables jusqu'à la réception définitive du chantier.

Tout sinistre qui serait la cause de la ruine des ouvrages ou d'une partie des ouvrages ou à l'origine de la perte de matériaux, matériels, équipements et outillages, suite à un défaut de surveillance des travaux, relève de la responsabilité exclusive du Co-contractant.

## **II.3. Gardiennage et clôture provisoire de chantier**

Le Co-contractant est responsable du gardiennage du chantier, de jour comme de nuit pendant toute la durée du chantier et jusqu'à la réception provisoire.

Le Co-contractant est tenue de réaliser à ses frais, une clôture ou une palissade fermée par une barrière dans les matériaux de son choix, afin d'empêcher l'intrusion de personnes étrangères au chantier dans le périmètre des travaux. Tout accident qui surviendrait dans ce cadre, relève de la responsabilité exclusive du Co-contractant.

Tout sinistre, vol ou action de vandalisme qui serait cause de la ruine des ouvrages ou d'une partie des ouvrages ou à l'origine de la disparition de matériaux, matériels, équipements et outillages, suite à un défaut de gardiennage, relève de la responsabilité exclusive du Co-contractant.

## **II.4. Hygiène et entretien des voies d'accès au chantier**

Le Co-contractant est responsable de l'entretien ordinaire des voies d'accès au chantier et du nettoyage permanent du site.

Le Co-contractant veille à ne pas polluer le milieu naturel environnant avec des déchets non biodégradables. Les déchets sont stockés dans une zone précise du chantier et détruits sur place.

## **II.5. Baraque de chantier et magasins de stockage**

La baraque de chantier est construite en matériaux provisoires ou en éléments modulaires. Elle comporte :

- Un local servant pour les réunions de chantier et qui contient : une table de réunion, des chaises, une armoire, un tableau d'affichage ;
- Un ou plusieurs locaux de stockage à sec pour les matériaux sensibles à l'humidité, l'outillage et les appareils de chantiers.

Le local du gardien et les latrines de chantier doivent être réalisés séparément mais à proximité : pour des raisons de sécurité concernant le gardien (maintien d'un foyer à flamme nue pouvant causer un incendie) et d'hygiène concernant les latrines.

## **II.6. Accès provisoire à l'eau et à l'énergie**

Le Co-contractant prend toutes les dispositions nécessaires pour assurer la fourniture du chantier en eau et en énergie : soit par la mise en place d'une réserve d'eau permanente et d'un groupe électrogène, soit par le raccordement en eau et en électricité auprès des concessionnaires ou des fournisseurs locaux dont les réseaux sont situés à proximité du chantier.

Le Co-contractant veillera également à fournir au à l'Autorité Contractante, au Chef Service et à l'Ingénieur de la Lettre-Commande, des numéros de téléphone permettant de le joindre à tout moment, ainsi que le responsable des travaux.

#### II.7. **Projet d'exécution et agréments divers**

Les plans et autres documents graphiques contenus dans le DAO, fournissent au Co-contractant une vue globale du projet et de son contenu. Il lui revient cependant de procéder lui-même aux études et aux essais complémentaires qui peuvent lui permettre sur la base de son expérience, d'élaborer le projet d'exécution, y compris plans, schémas et notes de calculs et qu'il doit soumettre à l'approbation de l'Ingénieur de la Lettre-Commande avant l'exécution des travaux.

Le délai d'approbation des plans et les agréments divers est de 15 jours après l'Ordre de Service de commencer les travaux. A cet effet, le Co-contractant doit prendre toutes les dispositions nécessaires pour respecter ce délai. Les agréments divers relatifs aux échantillons issus des sondages et essais sont réalisés dans le mois qui suit l'Ordre de Service de démarrage du chantier. Ils sont conservés sur site, dans la baraque de chantier.

#### II.8. **Dossier de récolement**

Le Co-contractant produit les plans de récolement à la réception provisoire des ouvrages. Les plans sont soumis à l'Ingénieur de la Lettre-Commande qui y appose son visa après approbation. Les plans sont élaborés et produits sous le format de fichier informatique.

#### II.9. **Reconnaissance des sols**

Le dimensionnement des fondations est basé sur l'hypothèse conservatrice d'une portance de sol de 0,5 bars (0.03 MN/m<sup>2</sup>). Il appartient toutefois au Co-contractant d'effectuer, à ses frais, les sondages et toutes vérifications appuyées par des notes de calcul permettant de confirmer cette hypothèse.

Dans le cas contraire, le Co-contractant doit effectuer les ajustements nécessaires pour adapter l'ouvrage à la réalité géotechnique du site. A cet effet, aucune requête du Co-contractant, arguant la mauvaise reconnaissance des sols ne pourra permettre une révision de la Lettre-Commande.

Le Co-contractant est également tenu de prendre toutes les dispositions nécessaires pour canaliser en tant que de besoin, les eaux naturelles qui traverseraient le site des travaux.

#### II.10. **Implantation**

Avant tous travaux de terrassement, le Co-contractant procède à l'implantation des surfaces à terrasser.

Lors de l'installation du Co-contractant sur le chantier, l'Ingénieur de la Lettre-Commande lui notifie le plan général d'implantation des ouvrages et lui indique l'origine du nivellement ainsi que les repères et les bornes à partir desquelles il doit procéder au piquetage.

Le Co-contractant matérialise l'implantation des ouvrages par des bornes et piquets clairement repérés et rattachés aux bases qui lui ont été fournies. Ces bornes et piquets sont maintenus en place dans la mesure indiquée par l'Ingénieur et soumises au contrôle de ce dernier.

L'alignement des façades est réalisé par des bornes maçonnées judicieusement placées et en nombre suffisant. Les axes principaux sont repérés par des chaises et des piquets. Un repère de nivellement, matérialisé par une borne maçonnée, est rattaché au nivellement général et implanté en un point où il ne risquera pas d'être détérioré en cours de travaux.

Le Co-contractant dispose d'un délai de 3 jours pour présenter ses observations sur la cohérence entre les indications fournies par les plans et les coordonnées des bornes et repères qui lui ont été indiquées.

Après vérifications et corrections contradictoires des bases en cause, relevées sur procès-verbal le cas échéant, le Co-contractant reste seul responsable de l'implantation des ouvrages et de la conservation des repères qu'il doit maintenir ou reconstruire à ses frais s'ils venaient à être détruits au cours des travaux.

#### • **Note importante**

L'implantation est faite sur la base des plans fournis lors de l'appel d'offres. Les repères sont posés par un géomètre ou un technicien qualifié agréé par l'Ingénieur de la Lettre-Commande à la charge du Co-contractant.

#### II.11. **Détournement des réseaux**

Dans le cas où les réseaux des concessionnaires des réseaux de fourniture d'eau, d'énergie ou de téléphone qui traversent le projet doivent être déplacés, le Co-contractant en charge des travaux est tenu de prendre tous les contacts nécessaires avec les services concernés afin de procéder aux modifications requises.

## 2 **TERRASSEMENTS**

Les travaux de terrassements décrits dans le présent lot sont les opérations relatives au dégagement et au nettoyage du site, ainsi qu'à l'exécution des fouilles nécessaires à la mise en œuvre des fondations.

### III.1. Déboisement et débroussaillage

Les travaux de déboisement et de débroussaillage du site incluent l'abattage des arbres, des arbustes et des souches, ainsi que le nettoyage des broussailles et leur destruction ou leur évacuation hors des limites du chantier, ainsi que le remblai des excavations laissées par l'arrachage des souches.

### III.2. Décapage de terres végétales

Le Co-contractant est tenu de procéder au décapage des terres végétales sur une épaisseur moyenne de 20 centimètres sur toute la surface correspondant à l'emprise des ouvrages. Les travaux de décapage peuvent être réalisés manuellement ou à l'aide d'un engin mécanique.

Les terres de mauvaise tenue et les débris végétaux sont évacués hors des limites du chantier, dans les zones agréées par l'Ingénieur du Marché.

### III.3. Démolitions

Les travaux de démolition concernent le démantèlement de tous les ouvrages existants sur le site afin de permettre la réalisation des travaux et la mise à la décharge des déchets issus des démolitions. Le Co-contractant doit prendre toutes les précautions nécessaires pour éviter tout dommage au voisinage, ainsi qu'aux réseaux aériens ou enterrés de fourniture d'eau, d'énergie ou de communications. En cas de dommages causés à un tiers, le Co-contractant est entièrement responsable des frais qui en découleraient.

### III.4. Terrassements pour fouilles en rigoles et semelles isolées

#### • Généralités

Les fouilles destinées à accueillir les fondations sont réalisées à la profondeur définie par les plans, et sur un sol cohérent. Les parois des fouilles sont parfaitement dressées à la verticale et sur un fond horizontal. Les parois des fouilles sont débarrassées des terres et des roches de mauvaise tenue.

Les fouilles doivent être maintenues en permanence hors d'eau. Le Co-contractant doit prendre toutes les dispositions nécessaires, notamment en protégeant les fouilles contre le ruissellement et en réalisant des tranchées afin d'évacuer les eaux stagnantes, les eaux d'infiltration et les eaux d'inondations dans la limite des cas de force majeure.

#### • Etalement et Blindage

L'étalement et le blindage des fouilles sont réalisés en fonction de la nature du terrain, du pendage des couches et des déformations liées à l'action des intempéries, aux infiltrations, à la profondeur et aux surcharges susceptibles de s'exercer en crête de fouilles.

#### • Inspection des fonds de fouilles

Aucune fouille ne peut être remblayée ou bétonnée sans l'accord préalable de l'Ingénieur.

#### • Evacuation des déblais

A moins d'être réutilisées pour les remblais et sous réserve de leur qualité, les terres excédentaires sont évacuées hors des limites du chantier.

#### • Remblais

Les matériaux provenant des déblais et utilisés pour les remblais sont purgés de tous détritiques, matières végétales et gravois. Les terres issues de termitières sont considérées inutilisables pour les remblais et doivent être évacuées hors des limites du chantier.

Les côtes théoriques des remblais s'entendent après tassement.

Les contrôles de compactage des remblais sont effectués pour les remblais sous dallage.

#### • Fouilles en puits pour semelles isolées des poteaux

Les fouilles destinées aux semelles isolées de fondation des poteaux peuvent être exécutées manuellement ou à l'aide d'un engin mécanique. Le sol de bonne tenue doit être atteint pour permettre un ancrage normal des fondations. Les travaux comprennent :

- L'exécution des fouilles à la profondeur et aux dimensions approuvées par l'Ingénieur de la Lettre-Commande ;
- Le dressage des parois et le réglage manuel des fonds de fouilles ;
- Le blindage des parois en cas d'instabilité ;
- L'épuisement en cas d'infiltration d'eau.

#### • Fouilles en rigoles

Les fouilles en rigoles destinées aux semelles filantes de fondation sont exécutées à l'engin mécanique ou manuellement. Les travaux comprennent :

- L'exécution des fouilles à la profondeur et aux dimensions approuvées par l'Ingénieur de la Lettre-Commande ;
- Le dressage des parois et le réglage manuel des fonds de fouilles ;
- Le blindage des parois en cas d'instabilité ;
- L'épuisement en cas d'infiltration d'eau.

### 3 BETON ET MAÇONNERIES

#### IV.1. Consistance des travaux et description des ouvrages

Il comprend tous les travaux de béton armé, maçonnerie, dallage, chapes et enduits.

Les travaux à exécuter comprennent les opérations suivantes :

- Mise en place des coffrages bois ou métalliques raidis et maintenus par étais, contreforts et chevalements ;
- Préparation des réservations et mise en place des canalisations, gaines et fourreaux ;
- Réalisation du ferrailage et mise en place des armatures métalliques dans les coffrages ;
- Préparation et coulage des bétons armés pour semelles des poteaux et toutes structures en fondations ;
- Préparation et coulage des bétons armés pour ossature : poteaux, poutres, voiles, linteaux, appuis de baies, chaînages haut et bas des maçonneries, chéneaux, etc.
- Préparation, coulage des bétons armés pour dalles et des bétons pour formes de pentes et chapes ;
- Montage des maçonneries des murs et cloisons en blocs d'aggloméré de ciment ;
- Pose des enduits sur les murs et cloisons.
- Réalisation des arases de murs, acrotères, couronnements (corniches, chaperons, becquets, etc.) ;

#### IV.2. Nature, provenance et qualité des matériaux

##### • *Sable*

Les sables pour bétons armés, mortiers, chapes et enduits, proviennent en priorité des carrières ou des cours d'eau des environs. Ils sont exempts d'oxydes, de pyrites, de vases, de matières organiques, végétales ou animales et dépourvus d'éléments plats et d'aiguilles.

Chaque catégorie d'agrégats sera stockée séparément. Les aires de stockage seront cloisonnées de telle manière que le risque de mélange des différents types de granulométries ne puisse exister.

Le Co-contractant constituera une réserve d'agrégats suffisante pour assurer l'exécution des travaux à un rythme normal, sans interruption. Le transport des agrégats se fera avec le plus grand soin.

##### • *Granulats pour bétons et mortiers*

Les granulats pour bétons proviendront en priorité des carrières, ballastières ou des cours d'eau des environs. Ils devront provenir de roches stables et inaltérables à l'air et à l'eau.

Le Co-contractant fournit tous les agréments nécessaires et les preuves, qui peuvent être requis pour prouver que la qualité des matériaux destinés à la mise en œuvre est conforme aux exigences techniques du projet d'exécution.

##### • *Liant hydraulique*

Le ciment entrant dans la composition des mortiers et bétons ordinaires et armés, est de type Ciment Portland Composé (CPJ 35 pour le béton armé, les dalles et les chapes ; CPJ 35 pour les parpaings, béton de propreté et enduits). Il devra satisfaire à la norme NFP 15-302 d'octobre 1964 et en tout état de cause aux dernières normes en vigueur connues au moment d'exécution des travaux.

Le ciment devra être approvisionné en sacs entiers sous la protection de bâches imperméables. Le volume de ciment stocké devra être suffisant pour assurer l'exécution des travaux à un rythme normal, sans interruption. Le ciment stocké qui présente des traces d'humidité ou de prise sera mis au rebut et évacué du chantier aux frais du Co-contractant.

##### • *Eau de Gâchage*

L'eau nécessaire à la confection des bétons et mortiers doit être propre et exempte d'impuretés (voir la norme NF P18 -303). Elle ne doit pas contenir :

- de matière en suspension au-delà de 2 gr par litre ;
- de sels dissous non nocifs au-delà de 15 gr par litre ;
- de sels nocifs.

##### • *Aciers pour armatures*

Les aciers pour armatures sont :

- des fers à béton ronds laminés du type Fe235 de limite élastique égale à 235 Newton/mm<sup>2</sup>
- soit des barres laminées à haute adhérence du type Fe500 de limite élastique au moins égale à 500 newtons par mm<sup>2</sup>.

Les aciers pour armatures devront être exempts de failles, criques, fontes, fissures, soufflures et manque de matières. Les tranches sciées ou cisailées devront être nettes et sans défaut. D'une manière générale, les armatures ne devront pas présenter des défauts préjudiciables à leur emploi.

- *Blocs en aggloméré de ciment (parpaings)*

Les maçonneries verticales seront réalisées en blocs de béton moulés et non armés (parpaings) répondant aux dimensions suivantes :

- Fondations : 20 x 20 x 40
- Murs porteurs : 15 x 20 x 40

Les parpaings seront mis en place creux ou bourrés de gros mortier, suivant indications du projet d'exécution.

#### IV.3. Préparation des coffrages, ferrillages et réservations

- *Coffrage du béton armé*

Les coffrages sont contreventés avec des accessoires adaptés pour être parfaitement rigides. Ils doivent supporter sans se déformer, le poids et la poussée du béton, les effets des vibrations et le poids des hommes employés au travail. Les assemblages sont jointifs et étanches pour éviter les pertes d'eau et de laitance pendant la mise en place du béton. L'utilisation des huiles de décoffrage est recommandée pour imperméabiliser le bois, éviter que le béton adhère aux banches et améliorer l'aspect de surface.

Les surfaces en contact avec le béton sont lisses et débarrassées de tous défauts de surface et autres déchets préjudiciables à la qualité de l'ouvrage. Les coffrages en bois sont réalisés dans des essences dépourvues de tanin. Le bois doit être suffisamment sec et stabilisé. Les planches sont suffisamment épaisses pour éviter le gauchissement. En cas d'utilisation de coffrages métalliques, ils sont débarrassés avant utilisation de toutes traces d'oxydation.

Les coffrages appropriés sont fabriqués et aménagés pour la réalisation des formes en béton armé, les percements et trémies réalisés dans les ouvrages. Les éléments de coffrages sont soigneusement retirés avant l'exécution des scellements ou de tous autres travaux.

- *Ferrillage et pose des armatures*

Les armatures seront façonnées et mises en œuvre selon les plans de ferrillage soumis par le Co-contractant et approuvés par l'Ingénieur de la Lettre-Commande.

Lors de leur mise en œuvre, les aciers pour armatures seront parfaitement propres, sans rouille, peinture, graisse, ciment ou terre. Les barres seront coupées à bonne longueur à la cisaille et le cintrage sera réalisé soit manuellement, soit mécaniquement à froid. Le cintrage à chaud n'est pas autorisé. Les crochets seront retournés à 45°.

L'assemblage des barres se fait par ligaturage, afin d'assurer la continuité des armatures par un recouvrement mesuré hors crochet. La mise en place des armatures est particulièrement soignée, de manière à ce qu'elles ne s'écartent pas de la position définie, au moment de la mise en œuvre du béton.

Les armatures doivent être parfaitement enrobées par le béton. Elles ne doivent pas être apparentes après décoffrage. L'écartement des faces intérieures du coffrage est au minimum de 5 cm pour les ouvrages enterrés et hors sol, exposés aux intempéries et de 2,5 cm pour les ouvrages hors sol non exposés aux intempéries.

- *Passage des canalisations, gaines et fourreaux*

Les gaines sont mises en place avant l'exécution des dallages de sol, des chapes et des enduits. La traversée des murs et cloisons est réalisée à l'aide de fourreaux de diamètres appropriés et obturés aux extrémités avec un produit plastic de calfeutrage, assurant l'étanchéité entre les locaux.

#### IV.4. Exécution des ouvrages en béton armé

- *Dosage des bétons de propreté*

Les bétons de propreté seront dosés à 150 Kg de ciment par mètre cube de béton. La composition, est précisée par les études préalables réalisées par le Co-contractant qui doit soumettre les essais et les éprouvettes à l'approbation de l'Ingénieur de la Lettre-Commande. La composition donnée à titre indicatif est la suivante :

- Ciment : 150 Kg/m<sup>3</sup>
- Sable : 400 litres/m<sup>3</sup>
- Gravier : 800 litres/m<sup>3</sup>

- Eau : 175 litres/m<sup>3</sup>

Le béton de propreté sera exécuté sous les semelles et longrines de fondation et sur une épaisseur moyenne de 5 centimètres, avec un débordement de 5 centimètres de part et d'autre des fondations.

Les câbles électriques de mise à la terre seront posés avant le coulage du béton de propreté.

• *Dosage des bétons d'infrastructure et de superstructure*

Les ouvrages en béton armé destinés à la réalisation des fondations, à l'ossature et aux planchers sont mis en œuvre en tenant compte des charges permanentes et surcharges admissibles en conformité avec les règles BAEL 91 rév. 99.

Les bétons structurels sont dosés à 350 kg de ciment Portland composé de type CPJ 35, par mètre cube de béton. La composition, est précisée par les études préalables réalisées par le Co-contractant qui doit soumettre les essais et éprouvettes à l'approbation de l'Ingénieur de la Lettre-Commande. Dans son étude, le Co-contractant tient compte du fait que les bétons doivent être vibrés. La composition donnée à titre indicatif est la suivante :

- Ciment : 350 Kg/m<sup>3</sup>
- Sable : 400 litres/m<sup>3</sup>
- Gravier : 800 litres/m<sup>3</sup>
- Eau : 175 litres/m<sup>3</sup>

Les bétons sont transportés à pied d'œuvre par des procédés permettant d'éviter la ségrégation des différentes composantes et de favoriser un début de prise ou une dessiccation prématurée.

Le Co-contractant veillera à ne pas laisser le béton tomber librement d'une hauteur de plus de 1,50 m, sauf cas particulier où il sera requis l'agrément de l'Ingénieur.

Elle doit prendre toutes les dispositions nécessaires pour ne pas déplacer ni déformer les armatures et pièces métalliques enrobées ou scellées dans le béton. Les écartements des armatures sont réalisés à l'aide de cales en béton, de cadres ou de barres de montage.

**TABLEAU RECAPITULATIF DES DIFFERENTES FORMULATIONS ET RENDEMENTS**

| Désignation                                  | Dosage   | Utilisation                                 |
|--|--|---|
| Béton ordinaire dosé à 150 kg/m <sup>3</sup> | <ul style="list-style-type: none"> <li>- Ciment = 150 kg (3 sacs) ;</li> <li>- Gravier 5/25= 800 litres (13 brouettes)</li> <li>- Sable gros grains = 400 litres (6,5 brouettes) ;</li> <li>- Eau = 175 l/m<sup>3</sup></li> </ul>   | Béton de propreté                           |
| Béton dosé à 300 kg/m <sup>3</sup>           | <ul style="list-style-type: none"> <li>- Ciment = 300 kg (6 sacs) ;</li> <li>- Gravier 5/25= 800 litres (13 brouettes)</li> <li>- Sable gros grains = 400 litres (6,5 brouettes) ;</li> <li>- Eau = 175 l/m<sup>3</sup></li> </ul>   | -dallage sol, parpaings, appuis de fenêtres |
| Béton armé dosé à 350 kg/m <sup>3</sup>      | <ul style="list-style-type: none"> <li>- Ciment = 350 kg (7 sacs) ;</li> <li>- Gravier = 800 litres (13 brouettes)</li> <li>- Sable = 400 litres (6,5 brouettes) ;</li> <li>- Eau = 175 l/m<sup>3</sup></li> </ul>   | Tous les éléments de structure porteurs     |
| Mortier dosé à 400 kg/m <sup>3</sup>         | <ul style="list-style-type: none"> <li>- Ciment = 400 kg (8 sacs) ;</li> <li>- Sable = 1 190 litres (20 brouettes) ;</li> <li>- Eau = 175 litres/m<sup>3</sup></li> </ul>  | Chape, Enduits                              |
| Agglos creux de 15x20x40                     | <ul style="list-style-type: none"> <li>- 13 Agglos /M2 ;</li> <li>- Mortier de pose dosé à 300 kg/m<sup>3</sup> :               <ul style="list-style-type: none"> <li>▪ 10 m<sup>2</sup>/sac de ciment ;</li> <li>▪ Sable 180 litres/sac de ciment ;</li> <li>▪ Eau : 30 litres /sac de ciment</li> </ul> </li> <li>- Béton de bourrage dosé à 150 kg/m<sup>3</sup> <ul style="list-style-type: none"> <li>▪ Ciment : 8,86 kg/m<sup>2</sup> ;</li> <li>▪ Sable : 24,8 litres /m<sup>2</sup> ;</li> <li>▪ Gravier : 50,8 litres /m<sup>2</sup> ;</li> <li>▪ Eau : 10,34 litres /m<sup>2</sup></li> </ul> </li> </ul> | Elévation                                   |
| Agglos bourrés de 20x20x40                   | <ul style="list-style-type: none"> <li>- 13 Agglos /M2 ;</li> <li>- Mortier de pose dosé à 300 kg/m<sup>3</sup> :               <ul style="list-style-type: none"> <li>▪ 8 m<sup>2</sup>/sac de ciment ;</li> <li>▪ Sable 180 litres/sac de ciment ;</li> </ul> </li> </ul>  | Sous-bassement                              |

|          |  |                            |
|----------|--|----------------------------|
|          | <ul style="list-style-type: none"> <li>▪ Eau : 30 litres /sac de ciment</li> <li>- Béton de bourrage dosé à 150 kg/m3 <ul style="list-style-type: none"> <li>▪ Ciment : 8,86 kg/m2 ;</li> <li>▪ Sable : 24,8 litres /m2 ;</li> <li>▪ Gravier : 50,8 litres /m2 ;</li> <li>▪ Eau : 10, 34 litres /m2</li> </ul> </li> </ul> |                            |
| Aciers   | <ul style="list-style-type: none"> <li>- Fondations : Semelles, amorces poteaux et longrines : 30 kg/m3 de béton ;</li> <li>- Elévation : Poteaux, poutres, appuis fenêtres, linteaux et chaînage haut : 65 kg/m3 de béton ;</li> <li>- Caniveaux : 25 Kg/m3 de béton.</li> </ul>  | Les ouvrages en béton armé |
| Peinture | <ul style="list-style-type: none"> <li>- PANTEX 800 pour murs intérieurs : 0,5 KG/M2</li> <li>- PANTEX 1300 pour murs extérieurs : 0,5 kg/m2 ;</li> <li>- Peinture à huile type E-mail : 0,3 Kg/M2.</li> </ul>   |                            |

#### • Cure des bétons

La cure des bétons est assurée par tout moyen permettant d'éviter une évaporation prématurée de l'eau contenue dans le béton notamment au début de la prise, ce qui a pour effet de réduire la résistance du béton. A cet effet, l'utilisation de tous moyens permettant d'éviter une évaporation rapide est préconisée (protection par film polyane, etc.) L'arrosage intermittent des surfaces exposées au soleil est interdit.

L'utilisation de produits de cure est soumise à l'agrément de l'Ingénieur de la Lettre-Commande.

#### • Décoffrage

Le décoffrage est effectué en évitant les chocs et par des efforts purement statiques. Les banches périphériques peuvent être retirées dans un premier temps afin de permettre le dégagement des joints de dilatation. Le décoffrage des éléments bas intervient le plus tard possible dans le but d'éviter les désordres structurels : notamment lorsque le niveau de durcissement du béton permet de supporter les contraintes d'utilisation normale dans des conditions de sécurité acceptables.

#### • Traitement des bétons après décoffrage

Dans le cas où les bétons qui doivent rester brut de décoffrage sont tachés, ils peuvent être soumis à un traitement avec les produits suivants :

- Taches d'huile : solution de savon - poudre abrasive en poids de chlorure d'ammonium
- Tache de graisse : Solution de savon ou phosphate trisomique
- Tache de peinture : Bichlorure de méthylène
- Tache d'encre : solution d'hydro chlorure de sodium.

**Remarque :** Il est strictement interdit de faire des saignées dans les ouvrages en béton armé sans l'accord de l'Ingénieur de la Lettre-Commande.

#### IV.5. Mise en œuvre des dallages

Les dallages seront réalisés avec du béton ordinaire dosé à 300 kg/m3 sans film polyane ni hérissin, sur une épaisseur de 8cm.

#### IV.6. Mise en œuvre des maçonneries

Tous les murs et cloisons sont montés en blocs creux d'aggloméré de ciment (parpaings) suivant les indications contenues dans les plans.

Les maçonneries sont montées en lits horizontaux à joints croisés : Les blocs sont empilés les uns sur les autres par rangs successifs jointés entre eux avec une couche de ciment de 1,5 cm d'épaisseur dosé à 300 Kg de ciment par mètre cube de sable. Les murs sont montés de manière uniforme, d'équerre avec une surface plane. Ils sont rejointoyés avant l'exécution des enduits.

#### IV.7. Mise en œuvre des enduits

Tous les ouvrages (murs, cloisons, plafonds) en maçonnerie de blocs creux d'aggloméré de ciment, en hourdis ou en dalles pleines reçoivent un enduit au mortier de ciment dosé à 350 Kg de ciment par mètre cube de sable, sauf indications contraires du cahier des prescriptions spéciales ou des plans. L'épaisseur minimum des enduits est de 1,5 cm pour toutes

les surfaces. Les surfaces maçonnées qui doivent recevoir les enduits, sont préalablement réceptionnées par l'Ingénieur de la Lettre-Commande ; elles sont saines, débarrassées des bavures de mortier et dépoussiérées.

Les enduits sont exécutés en trois couches : la projection à la truelle d'un gobetis de mortier de ciment chargé en sable gros, permettant l'accrochage de l'enduit ; la pose à la taloche du corps d'enduit par couches d'un centimètre d'épaisseur maximum, dressées à la règle pour enlever les surplus de mortier de ciment ; enfin, la pose de la couche de finition au mortier de sable fin, lissée à la truelle puis à l'éponge.

La couche de finition est réalisée autant que possible, après la pose des boîtes électriques et des menuiseries.

#### **4 TRAVAUX DE TOITURE**

##### **V.1. Caractéristiques des essences de bois**

Les essences sélectionnées sont des bois du pays choisis dans les essences suivantes : Azobé, Bilinga, Doussié, Moabi, Padouk ou similaire pour les éléments de ferme. Acajou, Iroko, Movingui, Sapelli pour les pannes. Les éléments de charpente en bois blanc ne sont autorisés que sur spécifications du Devis Technique Particulier (type Ayous ou Frake)

Les caractéristiques techniques, physiques et chimiques sont les suivantes :

- Elles sont conformes aux normes NF B51.001 et NF B51.002.
- Les bois doivent être utilisés à l'état de bois "sec à l'air", soit un degré d'humidité de 15 à 17%.
- Tout le bois à utiliser pour l'exécution des charpentes doit être de très bonne qualité : droits de fil, sans gerçures ni aubier, parfaitement dressé, sans trace de sciage ni flash. Il doit être exempt de toute trace de pourriture, d'échauffement ou de nœuds vicieux. Les nœuds non vicieux pourront être tolérés en nombre limité (un par mètre maximum).

##### **V.2. Matériaux de couverture**

La charpente est revêtue de tôles bac aluminium de 6ml et d'épaisseur 6/10<sup>ème</sup>.

##### **V.3. Accessoires métalliques d'assemblage des pièces de charpente et de couverture**

Les boulons employés pour l'assemblage des éléments de charpente bois sont en acier inoxydable ou en inox avec tête fraisée bombée ou plate et collet carré et un corps cylindrique dans la partie non taraudée. Ils sont associés à des écrous

Le diamètre des boulons est limité au 1/6<sup>ème</sup> de la largeur de la pièce de bois. Le filetage est égal au tiers de la longueur du boulon. Les boulons et les écrous comportent un filetage et un taraudage net et uniforme. Les têtes de boulons sont refileées dans la masse et non rapportées.

Les vis utilisées sont des vis à bois en acier inoxydable.

Les pointes utilisées sont des pointes à bois en acier inoxydable.

Les plaques métalliques d'assemblage sont réalisées en acier inoxydable.

##### **V.4. Approbation des matériaux**

Le Co-contractant soumet tous les matériaux destinés à la réalisation des ouvrages à l'approbation de l'Ingénieur, notamment les bois de charpente, la quincaillerie et les pièces d'assemblage métallique. Elle justifie et garantit :

- le type d'essences, la provenance et la qualité du bois ;
- le type de métal, l'origine et la qualité des boulons, vis, clous et pièces d'assemblage ;
- la composition chimique, la provenance et la marque des produits utilisés pour le traitement du bois.

#### **5 CHARPENTES**

##### **VI.1. Généralités**

Les charpentes à réaliser au titre de la Lettre-Commande sont par clouage pour les éléments de fermes. Les travaux sont exécutés de façon à ce que les ouvrages présentent toutes les qualités de stabilité et de durabilité. Les bois sont traités contre les insectes prédateurs du bois et les champignons.

##### **• Epure de la charpente**

Pour la mise en œuvre de la charpente, le Co-contractant respecte le projet d'exécution approuvé par l'Ingénieur et qui comporte une épure. L'épure précise l'équarrissage des différentes pièces de bois, les emplacements des ferrures et de tous les points de percement dans le bois correspondants au boulonnage, au vissage ou au clouage, ainsi que tous les détails d'assemblage. Les éléments de charpente pré-assemblés sur l'épure, sont soumis à l'approbation de l'Ingénieur avant leur mise en place définitive.

##### **• Protection des bois**

Toutes les pièces de bois qui composent la charpente sont protégées par imprégnation de produits liquides anti xylophages, insecticides et fongicides. L'application est réalisée par un trempage à froid de 30 secondes à 3 minutes. La consommation de produit est au minimum de 250 g/m<sup>2</sup> de surface traitée ou 15 Kg/m<sup>3</sup> de charpente.

Les bois sont traités avant assemblage. Les parties qui ont fait l'objet de nouvelles coupes qui laissent le bois apparent sont retraitées par badigeonnage.

## VI.2. Execution de la charpente

### • Montage des fermes de charpente

Les fermes de charpentes sont réalisées avec des sections de bastaings 3x15. Les arbalétriers et les entrails sont triangulés avec des montants et diagonales comprimés. Les fermes sont contreventées entre elles longitudinalement pour résister à la traction et à la compression.

Les fermes sont solidement ancrées dans le chaînage haut des murs périphériques par les fers en attente. Les assemblages sont soignés et conçus pour supporter les efforts de traction et de compression, les efforts tranchants et les moments de flexion transmis par le poids propre des matériaux et les charges de vents.

### • Montage des pannes

Les pannes sont réalisées avec des sections de chevrons 8x8. Elles sont fixées sur les échantignolles formées par les montants des fermes qui contreventent arbalétriers et entrails. Les assemblages sont soignés et les joints d'assemblage des pannes sont placés au droit des appuis sur les arbalétriers ou les murs de refends.

### • Boulonnage et clouage

Les trous dans le bois sont percés exactement au diamètre des boulons, afin d'éviter tout jeux dans les assemblages. Les boulons sont fortement serrés au moyen d'écrou de serrage. Des rondelles sont placées sous les têtes de boulons et sous les écrous, afin de répartir les efforts de serrage.

Les assemblages par clous sont conformes aux règles spécifiées à l'article 16 de la NF P 21202. Les trous sont près percés à la chignole ou à la perceuse pour éviter l'éclatement du bois et améliorer la résistance aux contraintes. La longueur des clous est suffisante pour garantir un assemblage solide et durable des pièces fixées. Les pointes de clous sont rabattues à la normale des fibres et vers le centre de la pièce de bois.

## 6 COUVERTURE

### VII.1. Généralités

La couverture protège l'ensemble de l'ouvrage contre les intempéries, de façon étanche et durable.

### VII.2. Montage des tôles

La couverture est constituée de tôles bacs, en aluminium d'épaisseur 6/10<sup>ème</sup> anodisé assemblées au sommet d'onde par crochets galvanisés ou tirefonds auto perceurs en inox pour plaques et tôles. Le recouvrement des tôles doit être suffisant pour empêcher les défauts d'étanchéité.

L'étanchéité au niveau des têtes de tirefond est assurée par une plaquette incurvée lisse en aluminium ou en acier galvanisé posée sur une rondelle en feutre bitumé ou en néoprène.

Le faitage est protégé par des tôles faitières dont la liaison avec les tôles doit être particulièrement soignée, notamment au niveau du crantage afin de permettre un encastrement correct des sommets d'onde, afin d'éviter les défauts d'étanchéité et d'esthétique.

## 7 ELECTRICITE

### VIII.1. DEFINITION DES TRAVAUX D'ELECTRICITE

#### VIII.1.1. Généralités

Les travaux du présent lot se rapportent à l'électricité et comprennent l'installation selon les normes :

1. de l'installation de l'ensemble des conduits encastrés destinés à protéger les canalisations électriques, ainsi que les boîtes de dérivation et tous les accessoires nécessaires de pose et de fixation ;
2. de l'ensemble des circuits électriques du bâtiment, nécessaires pour l'alimentation en énergie des appareils d'éclairage, les prises électriques
3. d'un tableau électrique de distribution établi au départ de l'installation et après le disjoncteur général de branchement et qui contient :

- le raccordement des conducteurs de phase et de neutre arrivant du disjoncteur de branchement et la répartition des conducteurs partant vers les différents circuits ;
  - les dispositifs de protection des circuits et des personnes constitués de coupe-circuits à cartouches ou de disjoncteurs divisionnaires protégeant chaque conducteur de phase ;
  - un interrupteur ou un disjoncteur permettant de sectionner le conducteur neutre de chaque circuit ;
  - un interrupteur différentiel à haute sensibilité (30 mA) pour la protection des personnes ;
  - un répartiteur de terre pour le raccordement des conducteurs de protection ;
4. de la mise à la terre du bâtiment et des liaisons équipotentielles ;
  5. des interrupteurs et prises de courant ;
  6. des appareils d'éclairage ;

Sont également compris dans le présent lot, les travaux afférents à d'autres corps d'état et nécessaires à la mise en œuvre des installations électriques telles que définies dans le projet d'exécution, à savoir :

1. les tranchées, saignées, trous, percements et réservations effectués en phase de gros œuvre sous la conduite de l'Ingénieur ;
2. les scellements et rebouchage des tranchées, saignées, trous, percements et réservations, ainsi que les raccords divers résultant de la fixation des appareils ;
3. la peinture des armoires et appareillages relatifs aux installations électriques.

Les schémas sont donnés à titre indicatif et ne diminuent en rien la responsabilité du Co-contractant dans l'établissement du projet d'exécution. Toute modification ou amélioration proposée par le Co-contractant est soumise à l'approbation préalable de l'Ingénieur. De plus, le Co-contractant est responsable des dégradations sur les ouvrages déjà achevés qui résultent des travaux dont il a la charge. D'une façon générale, le Co-contractant ne peut invoquer une omission, ni aucune interprétation des documents pour refuser de fournir ou de monter un dispositif permettant de garantir le bon fonctionnement et d'assurer la sécurité de son installation.

#### **VIII.1.2. Documents techniques de référence**

Les installations sont réalisées conformément aux normes suivantes :

- prescriptions de l'Union Technique Electrique (UTE) ;
- Réalisation des travaux d'installation électrique NF C 15-100 et additifs Installations électriques à basse tension.
- NF C 14-100 en ce qui concerne les installations de branchement.
- NF C 18-513, C 18-514, C 18-520 et leurs additifs pour ce qui concerne les mesures de protection et de prévention.
- NF C 12-060, C 12-100, C 12-200 C 12-210 et leurs additifs pour ce qui concerne les installations réglementées.

#### **VIII.1.3. Plans d'électricité**

Le Co-contractant fournit dans le projet d'exécution :

1. Un schéma complet du circuit électrique de distribution comportant :
  - le tracé unifilaire des circuits de distribution, indiquant la puissance et l'intensité supportée par chacun des circuits ;
  - le tracé multifilaire des circuits de commande ;
  - les appareils de protection installés, leur nature et leur calibre et leur pouvoir de coupure ;
  - les plans de borniers ;
  - les appareils électriques ou d'éclairage installés et la puissance de court-circuit à chaque niveau de la distribution.
2. les plans indiquant :
  - l'implantation des canalisations électriques, les emplacements des boîtes de jonction, des tableaux de distribution électrique, des appareils d'éclairage, des prises de courant, des interrupteurs et des autres appareils électriques ;
  - le parcours des canalisations avec les caractéristiques, le nombre, la longueur et la section des conducteurs ;
  - les détails de mise en œuvre cotés suivant la réalisation.

3. les documents suivants :

- les caractéristiques des appareils de protection (calibre, etc.)
- Les notices complètes des appareils électriques installés.

Toute modification des plans initiaux fait l'objet d'un report sur les plans de récolement :

1. de l'ensemble des circuits électriques du bâtiment, nécessaires pour l'alimentation en énergie des appareils d'éclairage, les prises électriques
2. d'un tableau électrique de distribution établi au départ de l'installation et après le disjoncteur général de branchement et qui contient :
  - le raccordement des conducteurs de phase et de neutre arrivant du disjoncteur de branchement et la répartition des conducteurs partant vers les différents circuits ;
  - les dispositifs de protection des circuits et des personnes constitués de coupe-circuits à cartouches ou de disjoncteurs divisionnaires protégeant chaque conducteur de phase ;
  - un interrupteur ou un disjoncteur permettant de sectionner le conducteur neutre de chaque circuit ;
  - un interrupteur différentiel à haute sensibilité (30 mA) pour la protection des personnes ;
  - un répartiteur de terre pour le raccordement des conducteurs de protection ;
3. de la mise à la terre du bâtiment et des liaisons équipotentielles ;
4. des interrupteurs et prises de courant ;
5. des appareils d'éclairage ;

#### VIII.2. BASES DE CALCUL

Le Co-contractant est tenu d'effectuer les calculs nécessaires à la réalisation du projet compte tenu des prescriptions suivantes et en accord avec l'Ingénieur de la Lettre-Commande.

##### VIII.2.1. Caractéristiques du réseau de distribution d'électricité

- Alimentation en énergie électrique basse tension 380/220 Volts à 50 Hz
- Schéma des liaisons de terre TT

##### • Section des câbles de courant

1. La section des câbles conducteurs phase ne peut être inférieure :
  - à 2,5 mm<sup>2</sup> pour l'alimentation des prises de courant (courant assigné maximal de 20 A avec cartouches à fusibles et 25 Ampères avec disjoncteur divisionnaire) ;
  - à 1,5 mm<sup>2</sup> pour l'éclairage (courant assigné maximal de 10 A avec cartouches à fusibles et 16 Ampères avec disjoncteur divisionnaire) ;
2. La section des câbles conducteurs neutres peut être réduite dans la mesure où l'on peut calibrer l'appareil de protection omnipolaire à l'intensité maximale admissible par ce conducteur ;
3. La section des conducteurs de terre est déterminée conformément aux chapitres 4 et 5 de la norme UTEC 15.100 ;
4. La section des câbles conducteurs est déterminée en fonction des intensités admissibles :
  - de chutes de tension ;
  - des appareils de protection en amont.

Notamment, il faut tenir compte des tableaux 52 C à 52 H pour les intensités admissibles compatibles avec l'échauffement et des tableaux 53 A et 53 B de la norme NFC 15100. Les courants admissibles dans les canalisations sont déterminés selon les indications des tableaux 52 et 53 de la norme NFC 15 100, les sections des câbles sont choisies parmi celles définies par les normes françaises en vigueur.

##### VIII.2.2. Puissance d'installation

Afin de déterminer les caractéristiques des alimentations nécessaires, la puissance de l'installation en régime permanent est estimée à partir des puissances nominales des appareils.

#### APPAREILS ET MATERIELS ELECTRIQUES

Les appareils et matériels électriques sont choisis dans des séries normalisées et soumis à l'approbation de l'Ingénieur de la Lettre-Commande. Le Co-contractant propose des ensembles homogènes.

Le Co-contractant propose des ensembles homogènes. Il garantit les conditions de bon fonctionnement du matériel fourni et installé, compte tenu de l'environnement géographique du projet. Le pouvoir de coupure des appareils de protection doit être compatible avec le courant de court-circuit admissible en régime de crête.

Le Co-contractant présente pour chaque appareil une documentation complète comprenant la description, les caractéristiques techniques, et les procès-verbaux d'essais en usine, soumis à l'approbation de l'Ingénieur. Le petit appareillage et les luminaires doivent posséder un indice de protection minimal I.P. conforme à celui exigé par la NF C 15 100 suivant la destination des locaux.

Toute modification pendant les travaux est soumise à l'approbation de l'Ingénieur.

#### **VIII.2.3. Mise en œuvre**

Le matériel et les appareils électriques sont mis en œuvre conformément aux règles de l'art, définies en 7.2 (DOCUMENTS TECHNIQUES DE BASE). Tous les tableaux, circuits et appareils font l'objet d'un repérage et d'un étiquetage soigneux.

#### **VIII.2.4. Protection du matériel**

Le matériel doit être protégé contre les intempéries et les incidents inhérents au chantier jusqu'à la réception provisoire. Une attention particulière est accordée aux appareils sensibles aux chocs et à l'humidité (appareillage électronique de contrôle, etc.)

#### **VIII.2.5. Essais de réception**

À la réception des travaux, il est procédé à une inspection des appareils et canalisations électriques. Tout ouvrage défectueux ou dont la fixation est jugée insuffisante fera l'objet des réserves adéquates. Les essais et contrôles sont réalisés par le Maître d'œuvre après l'achèvement des travaux et des réglages de l'installation par le co-contractant.

Les essais sont réalisés conformément aux Normes et portent sur :

- le bon fonctionnement général des circuits et des appareils de protection ;
- la conformité de l'isolation électrique et de la mise à la terre ;
- la conformité du schéma électrique contenu dans le projet d'exécution.

#### **VIII.2.6. Garantie sur le matériel et les appareils électriques**

Le matériel fourni doit apporter toutes les garanties de sécurité nécessaires pour un fonctionnement continu 24 heures sur 24. Le matériel livré est garanti pendant au moins un an à dater de la mise en service. Cette garantie porte sur tous les défauts visibles ou cachés, des matériels employés, contre tous vices de conception, de construction ou d'installation.

### **8 MENUISERIE METALLIQUE**

#### **IX.1. GENERALITES SUR LA MENUISERIE METALLIQUE**

Les travaux du présent lot concernent la réalisation des menuiseries métalliques : ferronnerie, aluminium, zinc, acier, inox, fonte et quincaillerie. Il s'agit de :

- la fourniture et l'installation des portes, huisseries métallique, des châssis et battants ;
- la fourniture et l'installation des serrures, targettes et autres pièces de quincaillerie et de serrurerie destinées à équiper les battants des portes.

Le co-contractant s'assure que les positions de tous les scellements et encrages projetés, relatifs aux pièces de serrurerie et de quincaillerie, figurent dans le projet d'exécution.

Le co-contractant requiert l'accord préalable de l'Ingénieur avant d'engager la réalisation des ouvrages de menuiserie métallique.

#### **IX.2. PRESCRIPTIONS TECHNIQUES**

Le co-contractant doit se conformer aux prescriptions techniques relatives à la qualité des matériaux et aux conditions de mise en œuvre, définies au dans les DTU 36-37-39, établis par le Centre Scientifique du Bâtiment (C.S.T.B.), 4 Avenue du Recteur Poincaré, Paris 16ème (FRANCE). En général, toutes les menuiseries métalliques doivent répondre aux normes NP 24201 et 24302.

Les différentes pièces métalliques, profilés, serrurerie et quincaillerie sont choisies en fonction des efforts à fournir et des conditions d'encastrement. Ils doivent apporter toutes les garanties de résistance aux efforts normaux conformes à l'usage auxquels ils sont destinés :

- La surface des éléments de quincaillerie doit être lisse et dépourvue de toutes irrégularités.
- Les soudures ne doivent présenter aucune discontinuité.

#### **IX.3. MISE EN ŒUVRE DES OUVRAGES DE MENUISERIE METALLIQUE**

##### **IX.3.1. Détails d'exécution**

Les assemblages soudés, visés ou rivetés sont exécutés de manière à résister sans déformation permanente ni amorce de rupture aux efforts normaux auxquels ils sont soumis.

Les fers seront dressés et coupés régulièrement sans garrots ni cassures. Les assemblages d'angles doivent être soigneusement réalisés et ajustés. Ils ne doivent comporter aucune trace de soudure en saillie.

Les pattes de scellement sont réalisées à queue de carpe avec une longueur de 10 cm au minimum. Elles doivent être suffisamment longues pour assurer une fixation solide et durable de l'ouvrage. Toutes les vis employées sont posées à fleur de la pièce fixée.

#### **IX.3.2. Protection des ouvrages**

La protection des ouvrages métalliques oxydables est réalisée dans les conditions suivantes : Les pièces sont dégraissées et passées à la brosse métallique ou sablées en atelier, afin de faire disparaître toutes traces d'oxydation. Elles reçoivent une couche de peinture de protection primaire aux oxydes de zinc, avant de recevoir deux couches de peinture époxy.

Les soudures doivent être protégées contre l'oxydation après réalisation. Il est recommandé l'utilisation de pièces de serrurerie ou de menuiserie métallique galvanisées par zingage en atelier (série GPZ).

#### **IX.4. QUINCAILLERIE**

Toutes les serrures intérieures et extérieures doivent être garanties pour une période de un (01) an.

##### **IX.4.1. Boulons de verrous**

Les boulons des verrous sont fabriqués de manière à être dégagés dans tous les cas, même si les rondelles sont rivetées.

##### **IX.4.2. Vis**

Toutes les pièces métalliques sont fixées par vis et boulons en métal inoxydable.

Les têtes des vis de fixation de serrures, profilées, pièces de quincaillerie, châssis et ouvrants des portes, ainsi que des butées et pattes de fixation sont de forme plate ; elles doivent être arrêtées à fleur de la face plate des ouvrages.

##### **IX.4.3. Clés**

Les clés sont fournies en trois exemplaires et étiquetées. Elles sont préservées pendant les travaux et placées dans les canons de serrures correspondants au moment de la réception provisoire des ouvrages. Une notice des clés correspondant à l'organigramme des locaux est fournie au Maître d'Ouvrage en quatre exemplaires.

##### **IX.4.4. Echantillons pour approbation**

Un échantillon de chaque model de pièce est soumis à l'approbation de l'Ingénieur avant mise en œuvre. Les échantillons sont conservés sur site, dans la cabane de chantier, jusqu'à la réception provisoire des ouvrages. Le matériel fourni doit correspondre aux échantillons approuvés, faute de quoi, il est susceptible d'être rejeté.

### **9 MENUISERIE BOIS**

#### **X.1. CARACTERISTIQUES DES BOIS DE MENUISERIE**

##### **X.1.1. Domaines d'application et références**

Le co-contractant s'engage à respecter, les prescriptions techniques sur la qualité et la mise en œuvre des matériaux définis dans le cahier des charges des menuiseries bois, Document Technique Unifié (DTU) n° 36.1

##### **X.1.2. Objet de la fourniture**

Les travaux concernent la fourniture et la pose soignée des menuiseries bois en extérieur et en intérieur, dans les essences de bois adaptées pour l'ensemble de tous les ouvrages conformément aux prescriptions du cahier des charges.

##### **X.1.3. Coordination avec les autres lots**

Les travaux de menuiserie bois doivent être réalisés en parfaite coordination avec les travaux définis dans les autres lots.

##### **X.1.4. Caractéristiques physiques**

Les caractéristiques techniques, physiques et chimiques du bois fournis et mis en œuvre doivent être conformes aux normes NF B51.001 et NF B51.002. Les bois sont utilisés à l'état de bois "sec à l'air" avec un degré d'humidité de 15 à 17%.

Tout le bois utilisé doit être de bonne qualité : droits de fil, sans gerçures ni aubier, parfaitement dressé, sans trace de sciage ni flash. Il est exempt de toutes traces de pourriture, d'échauffement ou de nœuds vicieux. Les nœuds non vicieux sont tolérés en nombre limité, soit un par mètre linéaire au maximum.

##### **X.1.5. Essences de bois d'oeuvre**

Les bois utilisés pour les menuiseries sont des bois de pays, originaires du Cameroun et choisis parmi les essences suivantes :

- Menuiseries extérieures en Bois rouges : Acajou, Afromosia, Bete, Doussié, Iroko, Moabi, Movingui, Sapelli.

- Menuiseries intérieures en Bois rouges : Acajou, Afromosia, Bete, Bilinga, Doussié, Iroko, Moabi, Movingui, Okoumé, Padouk, Sapelli, Sipo.
- Menuiseries intérieures en Bois blancs : Ayous ou Frake

## X.2. MISE EN ŒUVRE DES MENUISERIES EN BOIS

Les ouvrages sont réalisés de manière soignée avec des pièces de bois d'un seul tenant sciées en respectant le fil du bois. Les parements bruts et leurs rives sont droits et sans épaufrures. Les pièces aboutées et celles qui présentent des défauts dissimulés par masticage ne sont pas admises.

Le co-contractant soumet les échantillons de toutes les essences de bois utilisées pour les travaux de menuiserie extérieurs et intérieurs à l'approbation de l'Ingénieur. Les pièces en bois gauchies ou qui présentent des défauts ne sont pas admises.

Toutes les dimensions sont prises sur les plans et vérifiées sur le site.

### X.2.1. Préparation du bois

Les travaux de menuiserie débutent avec la préparation du bois de construction. Les ouvrages en bois sont réalisés au fur et à mesure de l'avancement des travaux et sont préfabriqués en atelier.

Le co-contractant établit un prototype pour chaque élément de menuiserie qui est soumis à l'approbation de l'Ingénieur.

### X.2.2. Conservation du bois

Toutes les pièces de bois destinées à la réalisation des menuiseries intérieures et extérieures (cadres de portes et placards) sont protégées par imprégnation de produits liquides anti xylophages, insecticides et fongicides. Tous les bois de structure reçoivent une couche de protection, conformément à la norme B.S. 1282.

Tous les bois sont traités après découpage et avant assemblage. Lorsqu'un élément en bois est découpé après traitement, les faces coupées sont immédiatement enduites d'une couche de protection.

L'application est réalisée par un trempage à froid de 30 secondes à 3 minutes. La consommation de produit est au minimum de 250 g/m<sup>2</sup> de surface traitée ou 15 Kg/m<sup>3</sup> de charpente.

En attendant leur mise en place, les ouvrages de menuiserie sont entreposés à l'abri de l'humidité et dans des conditions telles que leur qualité ne risque pas d'en être affectée. Les pièces de bois sont protégées contre les intempéries et calées jusqu'à la fixation.

### X.2.3. Assemblages

Les assemblages sont préparés en atelier et assemblés par emboîtement, clouage, vissage, collage, etc. Les joints des assemblages collés doivent être arrondis s'ils ne sont pas façonnés. Les pièces usinées et toutes les parties visibles, font l'objet d'une finition à la main : rabotage et ponçage soigné. Les pièces d'assemblage (languettes, etc.) sont réalisées en bois dur.

Les coupes d'onglets sont franches et dressées en vue de réaliser des joints avec des raccords parfaits. Les têtes de clous et les chevilles sont chassées à une profondeur de 1,5 mm environ, ainsi que les pièces de quincaillerie destinées à être masquées par un enduit et peint. Les assemblages à tenons et mortaises sont parfaitement ajustés et maintenus à l'aide de chevilles de bois ou de métal d'un modèle agrée.

Toutes les entailles destinées à recevoir des pièces de quincaillerie sont recouvertes d'une peinture de protection anticorrosion, antirouille avant pose. Les parties mobiles de menuiseries doivent fonctionner sans difficulté et se joindre entre elles ou avec les parties fixes avec un jeu calculé pour ne pas excéder, avant peinture, 1,5 mm une fois les bois stabilisés au degré d'humidification du milieu d'utilisation.

Les menuiseries sont posées avec soin sur les parements. Tous les trous, scellements, raccords concernant les travaux de menuiseries sont à la charge du co-contractant. Les menuiseries sont soigneusement protégées au cours de l'ajustage, de l'assemblage et après leur mise en place. Le co-contractant assure l'entretien des ouvrages jusqu'à la réception définitive.

### X.2.4. Blocs portes

Les vantaux des portes sont conformes aux normes françaises NF P23-302, 303, 304, 315. Notamment, elles sont conformes aux largeurs de passage minimales et prennent en compte l'accessibilité des locaux aux personnes handicapées.

Les portes sont réalisées en bois massif. Le ferrage est réalisé par 3 paumelles doubles de 140 mm pour chaque vantail avec butoir à douille sur les portes à double vantaux et crémone en applique.

Les portes sont équipées de serrures avec bouton de condamnation.

Les huisseries en bois, sont fournies et posées rabotées sur les quatre faces. Les angles sont adoucis, avec pose à coupe d'onglet.

Les faux-plafonds en contreplaqué à peindre de 5 mm d'épaisseur, sont constitués de plaques de dimension 60x120 cm à joints décalés, avec pose à joints creux sur ossature en bois raboté de section 4x8 cm, selon une trame de 60x60 cm ou suivant indications de l'Ingénieur.

### **X.3. CARACTERISTIQUES DES FERRURES ET DES SERRURES**

#### **X.3.1. Généralités**

Tous les articles de quincaillerie sont en métal inoxydable ou protégés contre la corrosion.

Le co-contractant est tenu de justifier la provenance des articles de quincaillerie utilisés.

Les dimensions et la force des articles de ferrage et de quincaillerie devront toujours être adaptées aux dimensions et poids des ouvrages considérés, ainsi qu'à leur usage.

Toutes les serrures, batteuses, verrous et autres articles à gâche, comprennent la ou les gâches correspondantes.

Les articles de quincaillerie qui comportent des mécanismes ou des parties mobiles, sont graissés avant installation.

Les modèles définitivement adoptés sont déposés au bureau de chantier et soumis à l'approbation du Maître d'œuvre. Ils restent disponibles jusqu'à la Réception Provisoire des travaux.

L'ensemble des canons de serrures est réalisé sur un organigramme de passe général.

#### **X.3.2. Ferrures**

Les ferrures sont réalisées en métal inoxydable ou revêtues d'une Peinture de protection anticorrosion, antirouille. Les pièces métalliques présentent des surfaces nettes et planes. Les pièces percées, usinées ou mises en forme par pliage font l'objet d'un travail particulièrement soigné. Les pièces qui présentent des défauts pouvant compromettre la solidité des ouvrages ne sont pas admises.

Les pattes à scellement, les équerres, paumelles, etc. sont posées sur entailles et fixées par des vis fraisées à têtes plates qui ne doivent pas dépasser le niveau des ferrures. Les ferrures (paumelles, équerres, etc.) reçoivent deux couches d'une Peinture de protection anticorrosion, antirouille avant leur pose.

Les entailles nécessaires à l'encastrement des ferrures sont exécutées avec précision. Elles ne doivent pas créer de fissuration ou de défauts susceptibles de compromettre la résistance initiale des assemblages. Elles ne doivent pas non plus occasionner des altérations de surface sur le bois.

Les portes sont équipées de butoir de sol en élastomère sur corps métallique fixé au sol par vis et cheville.

#### **X.3.3. Serrurerie**

Les portes sont équipées de serrures verticales à mortaiser ou en applique multipoints, avec coffre en acier galvanisé, pêne dormant 1/2 tour rectangulaire avec gâches nickelées.

Les béquilles intérieure et extérieure, sont montées en ensembles complets solidarisés, sur plaques fondues avec piliers taraudés intégrés et assemblage invisible côté extérieur par 2 vis M4 traversantes, avec fouillot carré de 7 mm et vis, pour portes d'épaisseur 40mm et serrure avec entraxe de 70mm.

La finition est de type chromée miroir ou aluminium ou bronze anodisé.

Les cylindres utilisés sont des cylindres de sûreté à profil européen, à double entrée, avec condamnation à deux tours certifiés A2P et résistant à la corrosion. Chaque cylindre est livré avec 3 clés.

#### **X.3.4. Visserie**

Les vis comportent un corps cylindrique dans la partie non taraudée, un filet mince et tranchant, le fond du pas en forme de gorge et un pas bien égal en hauteur. L'emploi de fausses vis, dites "vis à garnir" est interdit. Les vis ordinaires ne doivent pas être enfoncées au marteau.

## **10 REVETEMENTS MURS ET SOLS**

### **XI.1. GÉNÉRALITÉS SUR LES REVETEMENTS DES MURS ET DES SOLS**

Le co-contractant doit se conformer aux prescriptions techniques des qualités de matériaux et mise en œuvre définies au cahier des charges "revêtement des sols", "scellés" N° 52 établis par le C.S.T.B ; 4 Avenue du Recteur Poincaré, Paris 16<sup>ème</sup>.

### **XI.2. REVETEMENTS VERTICAUX**

- **Support** : Le co-contractant est tenu, de requérir l'avis préalable de l'Ingénieur concernant la nature des supports. Dans le cas où une étanchéité est prévue avant la pose du revêtement sur le support, le co-contractant s'assure que le produit d'étanchéité ne tache pas le revêtement.

- **Revêtement des supports** : Les supports constitués par des blocs maçonnerie manufacturés sont arrosés abondamment puis reçoivent un crépi dressé et non lissé soit en mortier de chaux dosé à raison de 350 Kg de ciment par m<sup>3</sup> de sable, soit en mortier bâtard dosé à raison de 200 Kg de ciment et 100 Kg de chaux par m<sup>3</sup> de sable. Les supports de béton armé ou béton de ciment lissé sont piqués et, après arrosage il est exécuté un crépi ou un gobetis semblable à ceux décrits à l'article ci-dessus.

Le co-contractant chargé de ce lot devra s'assurer que le plomb mesuré sur la hauteur sous plafond ne dépasse pas 1cm

La fausse équerre des murs ou cloisons dont la perpendiculaire est exigée en vue des travaux de revêtement de parois, ne doit pas dépasser 5 mm pour 2 m de long de parois d'une longueur supérieur à 2 m, la fausse équerre dans une pièce ne devant pas dépasser 2 mm.

- **Passage des canalisations** : Les réservations et les raccords pour les passages des canalisations d'électricité sont mis en place avant la pose des revêtements.
- **Joints de dilatation et de retrait** : Les joints prévus par l'Ingénieur doivent être respectés par le Cocontractant.
- **Composition des mortiers de pose** : Le liant utilisé est du ciment Portland CP J35. Les liants employés ne doivent pas être chauds, ni "éventés". Le sable employé est du sable de rivière tamisé. L'emploi des sables argileux est formellement interdit.
- **Confection des mortiers de pose** : Les matières constitutives sont intimement mélangées avant l'addition d'eau et malaxées jusqu'à l'obtention d'une consistance plastique. Les mortiers doivent être préparés au fur et à mesure de l'avancement des travaux et employés aussitôt après leur confection. L'emploi de mortier rebattu, desséché ou ayant commencé à faire prise est interdit.

## 11 PEINTURES ET VERNIS

### XII.1. GENERALITES DES PEINTURES

#### XII.1.1. *Objet des travaux de peinture*

La réalisation des travaux de peinture concerne la fourniture et la pose de peinture sur l'ensemble des ouvrages conformément aux dispositions du CCTP.

#### XII.1.2. *Domaine d'application et références*

Le co-contractant doit respecter, en tout ce qui n'est pas contraire au présent devis. Les prescriptions techniques des qualités de matériaux et mise en œuvre définies au Cahier des charges "Peinture", document technique unifié N° 59 - Edition 1952, établi par le Centre Scientifique et Technique du Bâtiment - CSTB ; 4 Avenue du Recteur Poincaré 75016 PARIS (FRANCE).

#### XII.1.3. *Coordination avec les autres lots*

Le co-contractant doit réaliser les travaux du présent lot, en parfaite liaison avec l'état d'avancement des travaux définis aux autres lots, notamment pour l'application de couches primaires exécutées par lui.

### XII.2. PRESCRIPTIONS TECHNIQUES RELATIVES AUX MATERIAUX ET A LA MISE EN ŒUVRE.

#### XII.2.1. *Généralités sur les matériaux employés*

Les matériaux employés doivent être conformes aux prescriptions des normes françaises, des spécifications de l'Union Nationale des Peintures, des spécifications SNCE, ou à celles données explicitement dans le CCTP.

#### XII.2.2. *Peintures acryliques (famille 1 - classe 7b2)*

Les peintures acryliques en phase aqueuse à base de copolymères acryliques, sont destinées au recouvrement des parois intérieures et extérieures, ainsi que des plafonds, en trois couches minimum sur support sec, dont une couche primaire d'imprégnation, conformément :

- au DTU 59.1 pour les parois extérieures ;
- au DTU 23.1 pour les parois extérieures.

La couche primaire est diluée à l'eau dans une proportion de 15% maximum du volume de peinture, hormis les prescriptions du fabricant de peinture.

#### XII.2.3. *Peintures glycérophthaliques (classe 4a)*

Les peintures glycérophthaliques à base de résines alkydes en solution solvant sont destinées en priorité au recouvrement des pièces et ouvrages métalliques intérieurs et extérieurs, après la pose d'une peinture anticorrosion.

#### XII.2.4. *Colorants*

Les colorants de type universel sont dosés et mélangés sur place dans une proportion de 3% maximum du volume de peinture, hormis les prescriptions du fabricant de peinture. Ils sont utilisés conformément aux teintes du nuancier retenues par l'Ingénieur de la Lettre-Commande.

#### **XII.2.5. Livraison sur chantier – marquage des produits**

Les produits parviennent au chantier dans des récipients clos, comportant les marques et les références d'origine. Les produits fournis doivent correspondre et respecter scrupuleusement les spécifications prescrites dans le CCTP.

### **XII.3. OUVRAGES PREPARATOIRES ET ACCESSOIRES**

#### **XII.3.1. Règles générales d'exécution**

Les travaux de peinture doivent être exécutés sur des subjectiles parfaitement secs et lisses. Avant application de toute couche, de peinture ou de vernis, le subjectile doit être révisé et faire l'objet d'un rebouchage s'il y'a lieu et doit être débarrassé de toutes les poussières, tâches et autres salissures. Notamment, les plafonds et les murs doivent être débarrassés des tracés de repérage laissés par l'électricien.

#### **XII.3.2. Epoussetage, brossage et dérouillage**

Les surfaces et les matériaux tâchés ou poussiéreux, font l'objet d'un nettoyage préalable par époussetage puis par brossage à la brosse dure, avant la pose des enduits et l'application des différentes couches de peinture ou de vernis.

Les pièces métalliques sont soigneusement débarrassées des traces de rouille, par un nettoyage à la brosse métallique, par grattage à sec, par martelage ou par tout autre procédé, préalablement à la pose d'une peinture anti-rouille.

#### **XII.3.3. Dégraissage des fers, fontes et aciers neufs**

Sauf spécifications particulières prévues aux lots de Menuiserie Métallique concernant la fourniture par ces lots des ouvrages métalliques, le co-contractant devra prévoir les opérations suivantes pour les ouvrages métalliques ne recevant aucune application avant d'être livrés au peintre ou pour les ouvrages d'éléments de raccord qui n'ont reçu aucune couche protectrice préalable ; les fers, fontes, acier, venant d'usine doivent être soigneusement dégraissés :

- soit en atelier en cuve, au moyen de solvants organiques (essence, pétrole), benzols et dérivés, solvants divers fabriqués par l'industrie dans le cadre de la législation actuelle ;
- soit au chantier, au moyen de produits spéciaux (solvants) soit au fer (lampes à souder).

Cette opération comprend tous les travaux de rinçage et de séchage nécessaires. Elle ne sera exécutée que sur prescriptions spéciales, sauf pour les canalisations en fer sur lesquelles elle sera normalement effectuée.

### **XII.4. MISE EN ŒUVRE DES PEINTURES ET VERNIS**

#### **XII.4.1. Reconnaissance préalable des subjectiles**

Le co-contractant procède à un examen minutieux des subjectiles avant tout début d'exécution des prestations du présent lot, tant pour en tirer les renseignements utiles à la bonne exécution des prestations, que pour vérifier des défauts de surface ou de mise en œuvre relatives à d'autres lots de travaux.

L'attention du co-contractant est attirée sur le fait que des opérations préalables de peinture peuvent être réalisées sur différentes parties d'ouvrage hors du lot (menuiseries, etc.). A cet effet, le Co-contractant doit s'assurer préalablement que les prescriptions prévues sont respectées, afin de formuler éventuellement ses observations ou ses réserves à l'Ingénieur.

Les réserves doivent être consignées dans un procès-verbal établi contradictoirement avec l'Ingénieur. Après la réalisation des prestations, le Co-contractant ne sera plus admis à émettre des réserves sauf dans le cas de "vices cachés".

#### **XII.4.2. Précautions à prendre pour la protection des ouvrages et des peintures**

D'une façon générale, le Co-contractant doit prendre toutes les précautions qui s'imposent pour assurer la protection des surfaces qui pourraient être tâchées ou attaquées par les produits employés. Les peintures en cours d'utilisation mais non encore mises en œuvre doivent être protégées des poussières, déchets et éclaboussures qui viendraient salir le matériau, modifier la teinte ou compromettre la qualité de la pose sur le subjectile.

#### **XII.4.3. Règles générales d'emploi des peintures et des produits pour rebouchage en enduit**

Les peintures ainsi que les produits pour rebouchage et enduits doivent être choisis en fonction de l'exposition des surfaces (intérieures, extérieures, exposition en atmosphère agressives etc.) Les peintures pour extérieur, doivent notamment, pouvoir résister durablement aux intempéries.

Sauf prescriptions contraires du devis technique particulier, l'emploi du "white spirit" est interdit dans les peintures utilisées pour les travaux extérieurs.

Les peintures, les produits de rebouchage et les enduits doivent être compatibles entre eux et avec le subjectile à recouvrir.

Les quantités de peinture nécessaires en couche d'impression doivent être adaptées à la capacité d'absorption du subjectile.

#### **XII.4.4. Règle d'application des couches de peinture**

- Les couches successives doivent être de tons légèrement différents et déterminé suivant les indications de l'Ingénieur. Sauf impossibilité, ces tons vont du moins clair au plus clair, pris à partir du subjectile.
- Les gouttes, les coulures et toutes les irrégularités qui apparaissent sur le subjectile sont nettoyées ou grattées avant l'application d'une nouvelle couche.
- Une couche ne devra être appliquée qu'après séchage complète de la couche précédente.
- Lorsque les fabricants ont fixé des règles d'emploi pour les produits de leur fabrication, ces règles doivent être observées. Après achèvement et séchage de la couche définie :
  - le subjectile doit être totalement masqué
  - les arêtes et parties moulurées doivent être bien dégagées.
- Le ton définitif doit être régulier et conforme à celui de la surface témoin, à défaut de la surface témoin, il doit être conforme au ton de l'échantillon accepté par l'Ingénieur correspondant à cette partie d'ouvrage.
- Les reprises ne doivent pas être visibles.
- L'application des peintures ne doit donner lieu à aucune surépaisseur anormale dans les feuillures.

#### **XII.5. CONTROLE DES OUVRAGES DE PEINTURE**

##### **XII.5.1. Contrôle des produits courants**

Le Co-contractant doit préciser les marques et les spécifications des produits employés. Il doit soumettre les différents échantillons à l'approbation préalable de l'Ingénieur et stocker les échantillons type au bureau de chantier. Les produits courant peuvent faire l'objet d'essais en laboratoire permettant de vérifier leur conformité avec les spécifications imposées.

##### **XII.5.2. Réception provisoire**

Les contrôles doivent permettre de vérifier que les films de peinture sont sains et de constater l'absence de craquelure, de cloques, d'écaillage ou de farinage.

##### **XII.5.3. Nettoyage et mise en service**

Le Co-contractant doit assurer le nettoyage du chantier pendant toute la durée des travaux. A la fin des travaux, les points suivants nécessitent une attention particulière :

- sols ;
- revêtements muraux ;
- quincaillerie (poignées de portes, béquilles, etc.)
- appareils électrique et d'éclairage (interrupteurs, etc.)

#### **12 V.R.D**

Au titre du présent lot, le Co-contractant doit réaliser les prestations suivantes :

- Caniveau de 40 x 30 cm en béton armé AVEC DES parois de 10 cm d'épaisseur
- Rampes d'accès en béton armé
- Dallage des alentours du bâtiment en béton ordinaire ;

#### **XIII.1. CANIVEAUX DE 40x30 CM EN BETON ARME**

Les es caniveaux en béton armé seront exécutés ainsi qu'il suit :

- la fourniture du sable, du gravier et du ciment suivant le CCTP ;
- l'exécution des fouilles rectangulaires de dimensions 70cmx50cm ;
- les réglages topographiques ;
- le coulage du fond des caniveaux avec un béton dosé à 300 kg/m<sup>3</sup> ;
- le coffrage et le coulage des parois des caniveaux avec du béton armé de HA8 et dosé à 350 kg/m<sup>3</sup> ;
- le décoffrage des parois des caniveaux ;

#### **XIII.2. RAMPES D'ACCES**

Des rampes d'accès en béton armé dosé à 350 Kg/m<sup>3</sup> seront réalisées devant chaque porte de salles de classe. La largeur de chaque rampe sera de 1ml.

### XIII.3. DALLAGE EXTERIEUR

LES MURS DE SOUBASSEMENT SERONT PROTÉGÉS PAR UN DALLAGE DE 80 CM DE LARGEUR ET 8 CM D'ÉPAISSEUR TOUT AUTOUR DU BÂTIMENT. CE DALLAGE SERA EN BÉTON ORDINAIRE DOSÉ À 300 KG/M<sup>3</sup>.

**PIÈCE N° 06 : CADRE DU BORDEREAU DES PRIX UNITAIRES (BPU)**

## BORDEREAU DES PRIX UNITAIRES

| N° prix  | DESIGNATION DE LA NATURE D'OUVRAGE  | Unité | Prix unitaires |           |
|--|---|-------|----------------|-----------|
|  |   |       | En chiffre     | En lettre |
| <b>LOT 100 : TRAVAUX PREPARATOIRES – ETUDES</b>  |   |       |                |           |
| 101 : Projet d'exécution des travaux et plan de recollement ;<br>102 : Débroussaillage du site ;<br>103 : Installation de chantier |   |       |                |           |
| 101  | <p><b>PROJET D'EXECUTION DES TRAVAUX ET PLAN DE RECOLLEMENT</b></p> <p>Ce prix rémunère au forfait, les frais d'établissement d'un Projet d'exécution des travaux, l'établissement en fin de chantier d'un dossier de recollement de tous les ouvrages exécutés et toutes opérations préparatoires.</p> <p>Les études d'exécution comprennent :</p> <ul style="list-style-type: none"> <li>- Les plans et les notes de calcul ;</li> <li>- La méthodologie d'exécution des travaux ;</li> <li>- Les travaux préparatoires tels que les levés topographiques et essais géotechniques etc;</li> </ul>   | FF    |                |           |
| 102  | <p><b>DEBROUSSAILLAGE DU SITE ET ABATTAGE D'ARBRES</b></p> <p>Ce prix rémunère au mètre carré, le nettoyage général du site. Il rémunère tous les travaux tels qu'ils sont décrits dans le Cahier des Clauses Techniques Particulières (CCTP) et comprennent notamment :</p> <ul style="list-style-type: none"> <li>- La coupe de toutes les touffes de plantes ligneuses, des arbres dont le diamètre est inférieur ou égal à vingt (20) centimètres et éventuellement des plantes épineuses ;</li> <li>- Toutes indemnités pour coupes d'arbres ;</li> <li>- Coupe de tout arbuste et arbre dont le diamètre est supérieur à vingt (20) centimètres ;</li> <li>- Le dessouchage, le découpage des troncs, l'évacuation de tous les produits en des endroits agréés par l'Ingénieur du Marché ;</li> <li>- Et toutes sujétions liées à la protection de l'environnement</li> </ul>   | M2    |                |           |
| 103  | <p><b>INSTALLATION DE CHANTIER</b></p> <p>Ce prix forfaitaire est valable pour toute la durée du chantier, y compris en cas de retard, s'il y a lieu.</p> <p>Il rémunère :</p> <ul style="list-style-type: none"> <li>- Les frais de mise en place des installations, l'aménagement d'une base vie pour le personnel de l'Entreprise et la location ou acquisition des terrains, s'ils ne sont pas mis à la disposition de l'Entreprise par l'Administration.</li> <li>- Les frais d'installation de tous les matériels nécessaires à l'exécution des travaux, en particulier : <ul style="list-style-type: none"> <li>o L'installation des équipements pour les bétons ( atelier de coffrage, ateliers de ferrailage, bétonnière, vibreur, véhicule de liaison, groupe électrogène) ;</li> <li>o La construction d'une baraque de chantier de 6mx3,5m de hauteur 3m ;</li> <li>o Le déplacement total ou partiel de ces installations au cours du chantier y compris les transferts.</li> </ul> </li> </ul> <p>Après constat par l'Ingénieur du Marché, 70 % du forfait sera payé au cocontractant pour couvrir ces frais, à la phase d'Installation.</p> <ul style="list-style-type: none"> <li>- Les frais de repliement du chantier, en particulier : <ul style="list-style-type: none"> <li>o Le démontage et l'enlèvement ou la suppression de toutes les installations fixes appartenant à l'Entreprise;</li> <li>o Le démontage et le repliement des ateliers de fabrication ;</li> <li>o Le repliement de tout le personnel et le matériel amenés de la base vie ou du chantier.</li> </ul> </li> </ul> <p>Après le constat de l'Ingénieur du Marché du repliement du chantier, 30 % du forfait de l'installation du chantier sera payé au cocontractant pour couvrir ces frais.</p> | FF    |                |           |

**LOT 200 : TERRASSEMENT ET IMPLANTATION**

Le lot 200 rémunère :

- 201 : Le nivellement de la plateforme ;
- 202 : Implantation du bâtiment ;
- 203 : Les fouilles en rigole et en puits ;
- 204 : Remblai compacté sous dallage et fouilles.

|     |   |                |  |  |
|-----|---|----------------|--|--|
| 201 | <b>NIVELLEMENT DE LA PLATE FORME</b><br>Ce prix rémunère au mètre carré (m <sup>2</sup> ), les travaux de nivellement de la plateforme, mesurés par mètre carré contradictoire  | m <sup>2</sup> |  |  |
| 202 | <b>IMPLANTATION DU BÂTIMENT</b><br>Ce prix rémunère au mètre au forfait (FF), les travaux d'implantation du bâtiment, conformément aux plans et au CCTP.<br>Il comprend notamment :<br>- la fourniture des lattes en bois blanc pour chaises ;<br>- la fourniture du matériel pour implantation ;<br>- la mise en place des chaises ;<br>- la matérialisation des différents murs sur les chaises ;<br>- la vérification des différentes côtes ;<br>- la vérification de l'équerrage du bâtiment ;<br>- toutes sujétions.<br>Ce prix s'applique au forfait, mesuré par mètre contradictoire | FF             |  |  |
| 203 | <b>FOUILLES EN RIGOLES ET EN PUITS</b><br>Ce prix rémunère au mètre cube (m <sup>3</sup> ), les travaux de fouilles manuelles ou à la tractopelle avec finitions manuelles des longrines et des murs de soutènement, mesuré par mètre contradictoire.   | m <sup>3</sup> |  |  |
| 204 | <b>REMBLAI COMPACTE SOUS DALLAGE</b><br>Ce prix rémunère au mètre cube (m <sup>3</sup> ), mesuré par mètre contradictoire, les travaux de remblai au compacteur ou à la dame sauteuse sous dallage. Il comprend le transport des matériaux d'apport, sa sélection afin de respecter les caractéristiques du CCTP.   | m <sup>3</sup> |  |  |

**LOT 300 : FONDATIONS**

Le lot 300 rémunère :

- 301 : le béton de propreté dosé à 150 kg/m<sup>3</sup> ;
- 302 : les agglos plein de 20x20x40 cm en sous bassement ;
- 303 : le béton armé dosé à 350 kg/m<sup>3</sup> pour les semelles, amorces poteaux et longrines ;
- 304 : le béton dosé 300 kg/m<sup>3</sup> pour dallage du sol épaisseur 8 cm, y compris toutes sujétion d'exécution de la chape incorporée de 2 cm ;

|     |   |                |  |  |
|-----|---|----------------|--|--|
| 301 | <b>BETON DE PROPLETE DOSE A 150 KG /M3</b><br>Ce prix rémunère au mètre cube (m <sup>3</sup> ) le béton de propreté dosé à 150 kg/m <sup>3</sup> conformément au CCTP.<br>Il comprend notamment :<br>- la fourniture de gravier selon le CCTP ;<br>- la fourniture de sable et de ciment selon le CCTP ;<br>- la fourniture d'eau de gâchage ;<br>- la mise en œuvre d'une couche de 5 cm d'épaisseur ;<br>- toutes sujétions.<br>Ce prix s'applique au mètre cube, mesuré par mètre contradictoire.  | m <sup>3</sup> |  |  |
| 302 | <b>AGGLOS PLEIN DE 20X20X40 CM</b><br>Ce prix rémunère au mètre carré (m <sup>2</sup> ) la fourniture et la pose d'agglos bourrées en fondations conformément au CCTP.<br>Il comprend notamment :<br>- la fourniture des agglos de 20x20x40 selon le CCTP ;<br>- la fourniture du béton de bourrage dosé à 150 kg/m <sup>3</sup> ;<br>- la fourniture du mortier de pose dosé à 300 kg/m <sup>3</sup> ;<br>- la fourniture d'eau de gâchage ;<br>- la mise en œuvre<br>- toutes sujétions.<br>Ce prix s'applique au mètre carré, mesuré par mètre contradictoire. | M <sup>2</sup> |  |  |
| 303 | <b>BETON ARME DOSE A 350 KG/M3 POUR SEMELLES, AMORCES POTEAUX ET LONGRINES</b><br>Ce prix rémunère au mètre cube (m <sup>3</sup> ) le béton dosé à 350 kg/m <sup>3</sup> conformément au CCTP.<br>Il comprend notamment :<br>- la fourniture de gravier selon le CCTP ;<br>- la fourniture de sable et de ciment selon le CCTP ;  | m <sup>3</sup> |  |  |

|   |   |                |  |  |
|---|---|----------------|--|--|
|   | <ul style="list-style-type: none"> <li>- la fourniture d'eau de gâchage ;</li> <li>- la fourniture et le façonnage des fers à béton ;</li> <li>- la mise en œuvre</li> <li>- toutes sujétions.</li> </ul> <p>Ce prix s'applique au mètre cube, mesuré par mètre contradictoire.</p>   |                |  |  |
| 304   | <p><b>BETON DOSE A 300 KG/M3 POUR DALLAGE DU SOL Ep 8 cm Y<br/>COMPRIS TOUTE SUJETION D'EXECUTION DE LA CHAPE<br/>INCORPOREE de 2 cm</b></p> <p>Ce prix rémunère au mètre carré (m2) l'exécution du dallage avec chape incorporée, conformément au CCTP.</p> <p>Il comprend notamment :</p> <ul style="list-style-type: none"> <li>- la fourniture de gravier selon le CCTP ;</li> <li>- la fourniture de sable et de ciment selon le CCTP ;</li> <li>- la fourniture d'eau de gâchage ;</li> <li>- la mise en œuvre</li> <li>- toutes sujétions.</li> </ul> <p>Ce prix s'applique au mètre carré, mesuré par mètre contradictoire.</p> | M <sup>2</sup> |  |  |
| <p><b>LOT 400 : MACONNERIE-ELEVATIONS-ENDUITS</b></p> <p>Le lot 400 rémunère :</p> <p>401 : Parpaings en agglos creux de 15x20x40 pour les murs ;</p> <p>402 : Béton armé dosé à 350 kg/m3 pour poteaux, linteaux poutres et chaînage ;</p> <p>403 : Enduits sur murs intérieurs et extérieurs ;</p> <p>404 : Claustras ;</p> <p>405 : Estrade ;</p> <p>406 : Tableau mural</p> |   |                |  |  |
| 401   | <p><b>PARPAINGS EN AGGLOS CREUX DE 15X20X40</b></p> <p>Ce prix rémunère au mètre carré (m2) la fourniture et la pose des parpaings creux conformément au CCTP.</p> <p>Il comprend notamment :</p> <ul style="list-style-type: none"> <li>- la fourniture des parpaings creux selon le CCTP ;</li> <li>- la fourniture du mortier de pose dosé à 400 kg/m3 ;</li> <li>- la mise en œuvre ;</li> <li>- toutes sujétions.</li> </ul> <p>Ce prix s'applique au mètre carré, mesuré par mètre contradictoire.</p>  | M <sup>2</sup> |  |  |
| 402   | <p><b>BETON ARME DOSE A 350 KG/M3 POUR POTEAUX,LINTEAUX, POUTRES<br/>ET CHAINAGE</b></p> <p>Ce prix rémunère au mètre cube (m3) le béton dosé à 350 kg/m3 conformément au CCTP.</p> <p>Il comprend notamment :</p> <ul style="list-style-type: none"> <li>- la fourniture de gravier selon le CCTP ;</li> <li>- la fourniture de sable et de ciment selon le CCTP ;</li> <li>- la fourniture d'eau de gâchage ;</li> <li>- la fourniture et le façonnage des fers à béton ;</li> <li>- la mise en œuvre</li> <li>- toutes sujétions.</li> </ul> <p>Ce prix s'applique au mètre cube, mesuré par mètre contradictoire.</p>               | M <sup>3</sup> |  |  |
| 403   | <p><b>ENDUITS POUR MURS INTERIEURS ET EXTERIEURS</b></p> <p>Ce prix rémunère au mètre carré (m2) les enduits conformément au CCTP.</p> <p>Il comprend notamment :</p> <ul style="list-style-type: none"> <li>- la fourniture du sable et du ciment selon le CCTP ;</li> <li>- la fourniture d'eau de gâchage selon le CCTP ;</li> <li>- la mise en œuvre d'une couche de 1,5 cm d'épaisseur ;</li> <li>- toutes sujétions.</li> </ul> <p>Ce prix s'applique au mètre carré, mesuré par mètre contradictoire.</p>  | M <sup>2</sup> |  |  |
| 404   | <p><b>CLAUSTRAS</b></p> <p>Ce prix rémunère au mètre carré (m2) les la fourniture et la pose de claustras conformément au CCTP.</p> <p>Il comprend notamment :</p> <ul style="list-style-type: none"> <li>- la fourniture de claustras selon le CCTP ;</li> <li>- la fourniture du sable et du ciment selon le CCTP ;</li> <li>- la mise en œuvre des claustras ;</li> <li>- toutes sujétions.</li> </ul> <p>Ce prix s'applique au mètre carré, mesuré par mètre contradictoire.</p>  | M <sup>2</sup> |  |  |
| 405   | <p><b>ESTRADE</b></p> <p>Ce prix rémunère à l'unité (U) la pose d'une estrade en agglos bourrés</p>   | U              |  |  |

|  |  |                |  |  |
|--|--|----------------|--|--|
|  | <p>de 15 x 20x 40 cm conformément au CCTP.<br/>Il comprend notamment :</p> <ul style="list-style-type: none"> <li>- la fourniture des agglos de 15x20x40 ;</li> <li>- la fourniture du béton pour bourrage des agglos ;</li> <li>- la fourniture du matériel de mise en œuvre ;</li> <li>- toutes sujétions.</li> </ul> <p>Ce prix s'applique à l'unité, mesuré par mètre contradictoire.</p>  |                |  |  |
| 406  | <p><b>TABLEAU MURAL</b><br/>Ce prix rémunère à l'unité (U) la pose d'un tableau mural conformément au CCTP.<br/>Il comprend notamment :</p> <ul style="list-style-type: none"> <li>- la fourniture du béton dosé à 300 Kg/m3 pour bourrage des agglos au droit du tableau ;</li> <li>- la fourniture et la pose d'un grillage au droit du tableau ;</li> <li>- l'application du mortier dosé à 400 kg/m3 au droit du tableau y compris toutes sujétions ;</li> <li>- l'application de l'ardoisine conformément au CCTP ;</li> <li>- toutes sujétions.</li> </ul> <p>Ce prix s'applique à l'unité, mesuré par mètre contradictoire.</p>   | U              |  |  |
| <p><b>LOT 500 : CHARPENTE-COUVERTURE-FAUX PLAFOND</b><br/>Le lot 500 rémunère :</p> <p>501- Fermes en bastaings de 3x15 cm doublés et traités ;<br/>502- Pannes en chevrons bois dur de 8x8 cm traités ;<br/>503- Bardage sur façades et pignons en tôles bac 5/10è y compris toute sujétion de pose de la bande ourlet et de rive de faitage ;<br/>504 - Couverture en tôle bac épaisseur 6/10è de 6 ml ;<br/>505 - Tôle faitière crantée de 50 cm de large ;<br/>506 - Faux plafond intérieur en contreplaqué de 5 mm y compris bois de solivage de 4x8cm ;<br/>507 -.Fourniture et de pose de couvre-joints ;<br/>508 - Plafond extérieur en tôle lisse</p> |  |                |  |  |
| 501  | <p><b>FERMES EN BASTAINGS DE 3X15 cm DOUBLES ET TRAITES</b><br/>Ce prix rémunère au mètre cube (m3), mesuré par mètre contradictoire, la fourniture et le façonnage des fermes en bois massif conformément au CCTP.<br/>Il comprend notamment :</p> <ul style="list-style-type: none"> <li>- la fourniture de bois suivant le CCTP ;</li> <li>- le débit ;</li> <li>- le traitement du bois</li> <li>- le façonnage et la pose ;</li> <li>- toutes sujétions</li> </ul> <p>Ce prix s'applique au mètre cube, mesuré par mètre contradictoire</p>   | m <sup>3</sup> |  |  |
| 502  | <p><b>PANNES EN CHEVRONS EN BOIS DUR DE 8x8 cm TRAITES</b><br/>Ce prix rémunère au mètre cube (m3), mesuré par mètre contradictoire, la fourniture et la pose des pannes en chevrons de 8x8 cm conformément au CCTP.<br/>Il comprend notamment :</p> <ul style="list-style-type: none"> <li>- la fourniture des pannes suivant le CCTP ;</li> <li>- le débit ;</li> <li>- le traitement des pannes ;</li> <li>- le façonnage et la pose ;</li> <li>- toutes sujétions</li> </ul> <p>Ce prix s'applique au mètre cube, mesuré par mètre contradictoire</p>  | m <sup>3</sup> |  |  |
| 503  | <p><b>BARDAGE SUR FACADES ET PIGNONS EN TÔLES BAC 5/10è Y COMPRIS TOUTE SUJETION DE POSE DE LA BANDE OURLET ET DE RIVE DE FAÏTAGE</b><br/>Ce prix rémunère au mètre linéaire (ml), mesuré par mètre contradictoire, la fourniture et la pose du bardage en tôle bac 5/10è conformément au CCTP.<br/>Il comprend notamment :</p> <ul style="list-style-type: none"> <li>- la préparation du solivage en bois de 4x8 cm ;</li> <li>- la fourniture de la tôle de bardage en tôle bac 5/10è ;</li> <li>- la fourniture des bandes ourlets ;</li> <li>- la fourniture des tôles de rive de faitage ;</li> <li>- le façonnage et la pose ;</li> <li>- toutes sujétions</li> </ul> <p>Ce prix s'applique au mètre linéaire, mesuré par mètre contradictoire.</p> | ML             |  |  |

|   |   |                |  |  |
|---|---|----------------|--|--|
| 504   | <p><b>COUVERTURE EN TÔLE BAC ép 6/10<sup>e</sup> de 6ml</b><br/> Ce prix rémunère au mètre carré (m<sup>2</sup>), mesuré par métré contradictoire, la fourniture et la pose des tôles bac 6/10<sup>e</sup> conformément au CCTP.<br/> Il comprend notamment :</p> <ul style="list-style-type: none"> <li>- la fourniture de la tôle bac 6/10<sup>e</sup> ;</li> <li>- le débit ;</li> <li>- la fourniture des accessoires de pose (tire fonds, cavaliers, rondelles feutres) ;</li> <li>- la pose ;</li> <li>- toutes sujétions</li> </ul> <p>Ce prix s'applique au mètre carré, mesuré par métré contradictoire.</p>   | M <sup>2</sup> |  |  |
| 505   | <p><b>TÔLE FAÏTIÈRE CRANTÉE DE 50 CM DE LARGE</b><br/> Ce prix rémunère au mètre linéaire (ml), mesuré par métré contradictoire, la fourniture et la pose de la tôle faîtière crantée de 50 cm de large, conformément au CCTP.<br/> Il comprend notamment :</p> <ul style="list-style-type: none"> <li>- la fourniture de la tôle faîtière crantée de 50 cm de large ;</li> <li>- le débit ;</li> <li>- la fourniture des accessoires de pose ;</li> <li>- la pose ;</li> <li>- toutes sujétions</li> </ul> <p>Ce prix s'applique au mètre linéaire, mesuré par métré contradictoire.</p>   | ML             |  |  |
| 506   | <p><b>FAUX PLAFOND INTERIEUR EN CONTREPLAQUE DE 5mm Y<br/> COMPRIS SOLIVAGE EN BOIS DE 4x8 cm</b><br/> Ce prix rémunère au mètre carré (m<sup>2</sup>), mesuré par métré contradictoire, la fourniture et la pose de faux plafond en contreplaqué conformément au CCTP.<br/> Il comprend notamment :</p> <ul style="list-style-type: none"> <li>- la fourniture des contreplaqués de 5 mm traités au carbonyle selon le CCTP;</li> <li>- le solivage en bois dur de 4X8cm traité en trame de 60x120 ;</li> <li>- la fourniture des accessoires de pose ;</li> <li>- le façonnage en panneaux de 60x120 et la pose ;</li> <li>- toutes sujétions</li> </ul> <p>Ce prix s'applique au mètre carré, mesuré par métré contradictoire.</p> | M <sup>2</sup> |  |  |
| 507   | <p><b>FOURNITURE ET POSE DE COUVRE-JOINTS</b><br/> Ce prix rémunère au mètre linéaire (ml), mesuré par métré contradictoire, la fourniture et la pose de couvre-joints conformément au CCTP.<br/> Il comprend notamment :</p> <ul style="list-style-type: none"> <li>- la fourniture selon le CCTP;</li> <li>- le débit ;</li> <li>- le façonnage et la pose des couvre-joints suivant des trames identiques à celles des panneaux de contreplaqués ;</li> <li>- toutes sujétions</li> </ul> <p>Ce prix s'applique au mètre linéaire, mesuré par métré contradictoire.</p>  | ML             |  |  |
| 508   | <p><b>PLAFOND EXTERIEUR EN TÔLE LISSE</b><br/> Ce prix rémunère au mètre carré (m<sup>2</sup>), mesuré par métré contradictoire, la fourniture et la pose de plafond en tôles lisses conformément au CCTP.<br/> Il comprend notamment :</p> <ul style="list-style-type: none"> <li>- la fourniture selon le CCTP;</li> <li>- le solivage en bois dur de 4X8cm ;</li> <li>- la fourniture des accessoires de pose ;</li> <li>- le façonnage et la pose ;</li> <li>- toutes sujétions</li> </ul> <p>Ce prix s'applique au mètre carré, mesuré par métré contradictoire.</p>   | M <sup>2</sup> |  |  |
| <p><b>LOT 600 : MENUISERIE BOIS</b><br/> Le lot 600 rémunère :</p> <p>601 : Les cadres (dormants) en bois dur pour fixation des portes métalliques ;<br/> 602 : Aménagement des placards incorporés en bois</p> |   |                |  |  |
| 601   | <p><b>CADRES EN BOIS DURS POUR FIXATION DES PORTES METALLIQUES</b><br/> Ce prix rémunère à l'unité (U), mesuré par métré contradictoire, la fourniture et la pose des cadres de portes en bois dur pour fixation des portes métalliques conformément au CCTP.</p>   | U              |  |  |

|   |  |       |  |  |
|---|--|-------|--|--|
|   | <p>Il comprend notamment :</p> <ul style="list-style-type: none"> <li>- la fourniture du bois selon le CCTP;</li> <li>- l'usinage en machines, le ponçage et l'application de fond dur ;</li> <li>- l'assemblage des éléments usinés ;</li> <li>- la pose ;</li> <li>- toutes sujétions</li> </ul> <p>Ce prix s'applique à l'unité, mesuré par mètre contradictoire.</p>   |       |  |  |
| 602   | <p><b>AMENAGEMENT DES PLACARDS INCORPORES EN BOIS</b></p> <p>Ce prix rémunère à l'unité (U), mesuré par mètre contradictoire, la pose des placards en bois dur incorporés dans la maçonnerie conformément au CCTP.</p> <p>Il comprend notamment :</p> <ul style="list-style-type: none"> <li>- la fourniture du bois pour ceinture extérieure du placard ;</li> <li>- la fourniture de deux battants en panneaux ;</li> <li>- la division de chaque compartiment du placard en trois (03) niveaux ;</li> <li>- toutes sujétions.</li> </ul> <p>Ce prix s'applique à l'unité, mesuré par mètre contradictoire.</p>  | U     |  |  |
| <p><b>LOT 700 : MENUISERIES METALLIQUES</b></p> <p>Le lot 700 rémunère :</p> <p>701- Portes métalliques de 100 x 220 cm et serrures poignet à canon ;<br/>702 : Seuil en cornières de 30 cm sur estrade et nez de véranda</p>   |  |       |  |  |
| 701   | <p><b>PORTES METALLIQUES DE 100 x 220 cm ET SERRURES A VACHETTE CANON MUNIE DE POIGNET</b></p> <p>Ce prix rémunère à l'unité (U), mesuré par mètre contradictoire, la fourniture et la pose des portes métalliques en tôles planes de 10/10è conformément au CCTP.</p> <p>Il comprend notamment :</p> <ul style="list-style-type: none"> <li>- la fourniture des tôles planes d'épaisseur 10 /10è ;</li> <li>- la fourniture des tubes carrés de 30 pour ossature de la porte métallique ;</li> <li>- le façonnage des panneaux métalliques ;</li> <li>- la fixation d'une serrure à vachette canon munie de poignet ;</li> <li>- la fixation du battant sur une cornière de 30 à fixer sur le cadre en bois ;</li> <li>- toutes sujétions.</li> </ul> <p>Ce prix s'applique à l'unité, mesuré par mètre contradictoire.</p> | U     |  |  |
| 702   | <p><b>SEUIL EN CORNIERE DE 30</b></p> <p>Ce prix rémunère au mètre linéaire (ml), mesuré par mètre contradictoire, la fourniture et la pose des cornières de 30 sur les nez des vérandas et estrades conformément au CCTP.</p> <p>Il comprend notamment :</p> <ul style="list-style-type: none"> <li>- la fourniture des cornières de 30 ;</li> <li>- le façonnage des cornières par la fixation des pattes de scellement ;</li> <li>- la fixation des cornières façonnées sur les nez de véranda et de l'estrade;</li> <li>- toutes sujétions.</li> </ul> <p>Ce prix s'applique au mètre linéaire, mesuré par mètre contradictoire.</p>   | ML    |  |  |
| <p><b>Lot 800 : ELECTRICITE</b></p> <p>Ce lot rémunère :</p> <p>801 - Tuyaux flexibles orange pour canalisation verticale et horizontales ;<br/>802 - Fil TH 2,5 mm2 pour toutes les installations (prises et lampes);<br/>803 - Réglettes de 120 cm ;<br/>804 - Hublots ronds ;<br/>805 - Interrupteurs et prises de courants encastrés;<br/>806 - Attaches, dominos, boîtes de dérivation et toutes sujétions de sécurité et de raccordement avec le réseau existant dans l'établissement ;</p> |  |       |  |  |
| 801   | <p><b>TUYAUX FLEXIBLES ORANGE POUR CANALISATIONS VERTICALES ET HORIZONTALES</b></p> <p>Ce prix rémunère au rouleau posé (Rouleau), mesuré par mètre contradictoire, la fourniture et la pose des tubes flexibles de 13 mm conformément au CCTP, et sur la base des plans et notes de calculs approuvés par l'Ingénieur du Marché.</p> <p>Il comprend notamment :</p> <ul style="list-style-type: none"> <li>- l'exécution des saignées conformément aux plans d'électricité ;</li> </ul>   | Rleau |  |  |

|   |  |       |  |  |
|---|--|-------|--|--|
|   | <ul style="list-style-type: none"> <li>- la fourniture des fourreaux électriques suivant le CCTP ;</li> <li>- la pose ;</li> <li>- les raccords sur les saignées ;</li> <li>- toutes sujétions.</li> </ul> <p>Ce prix s'applique au rouleau de tubes posé, mesuré par mètre contradictoire.</p>  |       |  |  |
| 802   | <p><b>FIL TH 2,5 mm2 POUR TOUTES LES INSTALLATIONS ( PRISES ET LAMPES)</b></p> <p>Ce prix rémunère au rouleau posé (Rouleau), mesuré par mètre contradictoire, la fourniture et la pose de câble TH de 2,5 mm2 conformément au CCTP, et sur la base des plans et notes de calculs approuvés par l'Ingénieur du Marché.</p> <p>Il comprend notamment :</p> <ul style="list-style-type: none"> <li>- la fourniture des câbles suivant le CCTP ;</li> <li>- la pose ;</li> <li>- toutes sujétions.</li> </ul> <p>Ce prix s'applique au rouleau de câble posé, mesuré par mètre contradictoire.</p>  | Rleau |  |  |
| 803   | <p><b>REGLETTES COMPLETES DE 120 cm</b></p> <p>Ce prix rémunère à l'unité (U), mesuré par mètre contradictoire, la fourniture et la pose des réglottes complètes de 120 cm conformément au CCTP, et sur la base des plans et notes de calculs approuvés par l'Ingénieur du Marché.</p> <p>Il comprend notamment :</p> <ul style="list-style-type: none"> <li>- la fourniture des réglottes suivant le CCTP ;</li> <li>- la pose ;</li> <li>- toutes sujétions.</li> </ul> <p>Ce prix s'applique à l'unité, mesuré par mètre contradictoire.</p>  | U     |  |  |
| 804   | <p><b>HUBLOTS RONDS</b></p> <p>Ce prix rémunère à l'unité (U), mesuré par mètre contradictoire, la fourniture et la pose des hublots conformément au CCTP, et sur la base des plans et notes de calculs approuvés par l'Ingénieur du Marché.</p> <p>Il comprend notamment :</p> <ul style="list-style-type: none"> <li>- la fourniture des hublots suivant le CCTP ;</li> <li>- la pose ;</li> <li>- toutes sujétions.</li> </ul> <p>Ce prix s'applique à l'unité, mesuré par mètre contradictoire.</p>  | U     |  |  |
| 805   | <p><b>INTERRUPTEURS ET PRISES DE COURANT ENCASTRES</b></p> <p>Ce prix rémunère l'ensemble (Ens), mesuré par mètre contradictoire, la fourniture et la pose des interrupteurs et prises de courants conformément au CCTP, et sur la base des plans et notes de calculs approuvés par l'Ingénieur du Marché.</p> <p>Il comprend notamment :</p> <ul style="list-style-type: none"> <li>- la fourniture des interrupteurs et prises suivant le CCTP ;</li> <li>- la pose ;</li> <li>- toutes sujétions.</li> </ul> <p>Ce prix s'applique à l'unité, mesuré par mètre contradictoire.</p>  | U     |  |  |
| 806   | <p><b>ACCESSOIRES (Attaches, Boitiers, Dérivations, Dominos, etc) et RACCORDEMENT ENEVTUEL AU RESEAU EXISTANT DANS L'ETABLISSEMENT</b></p> <p>Ce prix rémunère l'ensemble des accessoires (Ens), mesuré par mètre contradictoire, la fourniture et la pose des accessoires nécessaires à la mise en place des installations électriques conformément au CCTP et sur la base des plans et notes de calculs approuvés par l'Ingénieur du Marché.</p> <p>Ces accessoires comprennent :</p> <ul style="list-style-type: none"> <li>- les dominos ;</li> <li>- les boitiers ;</li> <li>- les dérivations</li> <li>- la pose ;</li> <li>- toutes sujétions raccordement, le cas échéant, au réseau existant dans l'Etablissement..</li> </ul> <p>Ce prix s'applique à l'ensemble des accessoires posés, mesuré par mètre contradictoire.</p> | Ens   |  |  |
| <p><b>LOT 900 : PEINTURE</b></p> <p>Le lot 900 rémunère :</p> <p>901 : Peinture bicouche sur murs intérieurs et plafond Pantex 800 ;</p> <p>902 : Peinture bicouche sur murs extérieurs Pantex 1300 ;</p> <p>903 : Peinture à huile « email « A » sur plinthes et menuiseries métalliques ;</p> |  |       |  |  |
| 901   | <b>PEINTURE BICOUCHE SUR MURS INTERIEURS ET PLAFOND PANTEX 800</b>   | M2    |  |  |

|  |   |    |  |  |
|--|---|----|--|--|
|  | <p>Ce prix rémunère au mètre carré (m2), la pose de la peinture sur les murs intérieurs et au plafond conformément au CCTP.</p> <p>Il comprend notamment :</p> <ul style="list-style-type: none"> <li>- l'exécution d'une couche d'impression suivant le CCTP ;</li> <li>- l'exécution d'une couche de finition en peinture acrylique suivant le CCTP ;</li> <li>- le matériel de mise en œuvre ;</li> <li>- toutes sujétions.</li> </ul> <p>Ce prix s'applique au mètre carré (m2), mesuré par mètre contradictoire.</p>   |    |  |  |
| 902  | <p><b>PEINTURE BICOUCHE SUR MURS EXTERIEURS PANTEX 1300</b></p> <p>Ce prix rémunère au mètre carré (m2), la pose de la peinture sur les murs extérieurs conformément au CCTP.</p> <p>Il comprend notamment :</p> <ul style="list-style-type: none"> <li>- l'exécution d'une couche d'impression suivant le CCTP ;</li> <li>- l'exécution d'une couche de finition en peinture acrylique suivant le CCTP ;</li> <li>- le matériel de mise en œuvre ;</li> <li>- toutes sujétions.</li> </ul> <p>Ce prix s'applique au mètre carré (m2), mesuré par mètre contradictoire.</p>   | M2 |  |  |
| 903  | <p><b>PEINTURE A HUILE EMAIL « A » SUR PLINTHES ET MENUISERIES</b></p> <p>Ce prix rémunère au mètre carré (m2), la pose des peintures à huile email sur les plinthes et menuiseries conformément au CCTP.</p> <p>Il comprend notamment :</p> <ul style="list-style-type: none"> <li>- l'exécution d'une couche d'impression suivant le CCTP ;</li> <li>- l'exécution d'une couche de finition en peinture acrylique suivant le CCTP ;</li> <li>- le matériel de mise en œuvre ;</li> <li>- toutes sujétions.</li> </ul> <p>Ce prix s'applique au mètre carré (m2), mesuré par mètre contradictoire.</p>   | M2 |  |  |
| <p><b>LOT 1000 : VRD</b></p> <p>Le LOT 1000 rémunère :</p> <p>1001 : Caniveau de 40 x 20 cm en béton armé ;</p> <p>1002 : Rampes de 2 m de large;</p> <p>1003 : Dallage d'autour ép 8 cm en béton dosé à 300 kg/m3</p> |   |    |  |  |
| 1001   | <p><b>CANIVEAUX DE 40x20 cm EN BETON ARME (FOND ET PAROI LISSE de 10 cm)</b></p> <p>Ce prix rémunère au mètre linéaire (ml), les travaux de construction des caniveaux en béton armé conformément au CCTP.</p> <p>Il comprend notamment :</p> <ul style="list-style-type: none"> <li>- la fourniture du gravier, sable et ciment suivant le CCTP ;</li> <li>- la fourniture des aciers en HA8 pour les cadres espacés de 40 cm et des aciers HA6 pour les aciers de constructions ;</li> <li>- le façonnage des cadres en aciers HA8 ;</li> <li>- le façonnage du ferrailage des caniveaux ;</li> <li>- le coffrage des caniveaux d'épaisseur des parois 10 cm ;</li> <li>- les réglages topographiques ;</li> <li>- la mise en œuvre du béton et le coulage des caniveaux ;</li> <li>- toutes sujétions.</li> </ul> <p>Ce prix s'applique au mètre linéaire (ml), mesuré par mètre contradictoire.</p> | ML |  |  |
| 1002   | <p><b>RAMPES BETON ARME DOSE A 350 KG /M3 DE 2m DE LARGEUR</b></p> <p>Ce prix rémunère à l'Unité (U), les travaux de construction des rampes d'accès en béton armé conformément au CCTP.</p> <p>Il comprend notamment :</p> <ul style="list-style-type: none"> <li>- la fourniture du gravier, sable et ciment suivant le CCTP ;</li> <li>- la fourniture des aciers en HA8 pour ferrailage de la rampe ;</li> <li>- le façonnage des aciers HA8 en treillis de mailles 15x15 cm;</li> <li>- les réglages topographiques pour obtention d'une pente de moins de 15 %;</li> <li>- la mise en œuvre du béton et le coulage de la rampe ;</li> <li>- toutes sujétions.</li> </ul> <p>Ce prix s'applique à l'unité (U), mesuré par mètre contradictoire.</p>  | U  |  |  |
| 1003   | <p><b>DALLAGE D'AUTOUR ép 8cm EN BETON DOSE A 300 KG/M3</b></p> <p>Ce prix rémunère au mètre carré (M2), les travaux de dallage d'autour en béton conformément aux spécifications techniques du CCTP.</p> <p>Il comprend notamment :</p> <ul style="list-style-type: none"> <li>- la fourniture du gravier, sable et ciment suivant le CCTP ;</li> <li>- la mise en œuvre du béton et le coulage in situ ;</li> <li>- toutes sujétions.</li> </ul> <p>Ce prix s'applique à au mètre carré (m2), mesuré par mètre contradictoire.</p>  | M2 |  |  |

**PIÈCE N° 07 : CADRE DU DEVIS QUANTITATIF ET ESTIMATIF (DQE)**

**CADRE DU DEVIS QUANTITATIF ET ESTIMATIF**

| N° prix  | DESIGNATION DES OUVRAGES  | Unité          | Qté   | P.unit | P.Total                     |
|--|---|----------------|-------|--------|-----------------------------|
| <b>LOT 100 : TRAVAUX PREPARATOIRES - ETUDES</b>    |   |                |       |        |                             |
| 101  | Projet d'exécution des travaux et plan de recollement   | FF             | 1     |        |                             |
| 102  | Débroussaillage du site et abattage d'arbre   | M2             | 1200  |        |                             |
| 103  | Installation de chantier  | FF             | 1     |        |                             |
|  |   |                |       |        | <b>Sous - total lot 100</b> |
| <b>LOT 200 : TERRASSEMENT ET IMPLANTATION</b>      |   |                |       |        |                             |
| 201  | Le nivellement de la plateforme   | m <sup>2</sup> | 488   |        |                             |
| 202  | Implantation du bâtiment  | FF             | 1     |        |                             |
| 203  | Les fouilles en rigole et en puits  | m <sup>3</sup> | 47    |        |                             |
| 204  | Remblai compacté sous dallage et fouilles   | m <sup>3</sup> | 62    |        |                             |
|  |   |                |       |        | <b>Sous - total lot 200</b> |
| <b>LOT 300 : FONDATIONS</b>                        |   |                |       |        |                             |
| 301  | Béton de propreté dosé à 150 kg/m <sup>3</sup>  | m <sup>3</sup> | 1,7   |        |                             |
| 302  | Agglos plein de 20x20x40 cm en sous bassement   | M <sup>2</sup> | 50,5  |        |                             |
| 303  | Béton armé dosé à 350 kg/m <sup>3</sup> pour les semelles, amorces poteaux et longrines   | m <sup>3</sup> | 9,3   |        |                             |
| 304  | Béton dosé 300 kg/m <sup>3</sup> pour dallage du sol épaisseur 8 cm, y compris toutes sujétion d'exécution de la chape incorporée de 2 cm | M2             | 165   |        |                             |
|  |   |                |       |        | <b>Sous - total lot 300</b> |
| <b>LOT 400 : MACONNERIE-ELEVATIONS-ENDUITS</b>     |   |                |       |        |                             |
| 401  | Parpaings en agglos creux de 15x20x40 pour les murs   | M2             | 162   |        |                             |
| 402  | Béton armé dosé à 350 kg/m <sup>3</sup> pour poteaux, linteaux et chaînage haut et raidisseurs  | M3             | 6,575 |        |                             |
| 403  | Enduits sur murs intérieurs et extérieurs   | M2             | 324   |        |                             |
| 404  | Claustras   | M2             | 31,1  |        |                             |
| 405  | Estrade   | U              | 2     |        |                             |
| 406  | Tableau mural   | U              | 2     |        |                             |
|  |   |                |       |        | <b>Sous - total lot 400</b> |
| <b>LOT 500 : CHARPENTE-COUVERTURE-FAUX PLAFOND</b> |   |                |       |        |                             |
| 501  | Fermes en bastaings de 3x15 cm doublés et traités   | M3             | 2,15  |        |                             |
| 502  | Pannes en chevrons bois dur de 8x8 cm traités   | M3             | 1,58  |        |                             |
| 503  | Bardage sur façades et pignons en tôle bac 5/10è y compris toute sujétion de pose de la bande ourlet et de rive de faitage                | ML             | 65,1  |        |                             |
| 504  | Couverture en tôle bac épaisseur 6/10è de 6 ml ;  | M2             | 234   |        |                             |
| 505  | Tôle faîtière crantée de 50 cm de large   | ML             | 20,05 |        |                             |
| 506  | Faux plafond intérieur en contreplaqué en panneaux de 60 x120 de 4 mm y compris bois de solivage de 4x8cm                                 | M2             | 165   |        |                             |
| 507  | Fourniture et de pose de couvre-joints périphérique   | ML             | 260   |        |                             |
| 508  | Plafond extérieur en tôle lisse   | M2             | 50    |        |                             |
|  |   |                |       |        | <b>Sous - total lot 500</b> |
| <b>LOT 600 : MENUISERIE BOIS</b>                   |   |                |       |        |                             |
| 601  | Cadres (dormants) en bois dur pour fixation des portes métalliques  | U              | 4     |        |                             |
| 602  | Aménagement des placards incorporés en bois   | U              | 2     |        |                             |
|  |   |                |       |        | <b>Sous - total lot 600</b> |
| <b>LOT 700 : MENUISERIES METALLIQUES</b>           |   |                |       |        |                             |
| 701  | Portes métalliques de 100 x 220 cm et serrures à canon munie de poignet   | U              | 4     |        |                             |
| 702  | Seuil en cornières de 30 cm sur estrade et nez de véranda   | ML             | 35,8  |        |                             |
|  |   |                |       |        | <b>Sous - total lot 700</b> |

| <b>Lot 800 : ELECTRICITE</b> |   |       |                              |  |
|------------------------------|---|-------|------------------------------|--|
| 801                          | Tuyaux flexibles orange pour canalisation verticale et horizontales   | Rleau | 2                            |  |
| 802                          | Fil TH 2,5 mm <sup>2</sup> pour toutes les installations (prises et lampes)   | Rleau | 3                            |  |
| 803                          | Réglettes de 120 cm   | U     | 12                           |  |
| 804                          | Hublots ronds   | U     | 2                            |  |
| 805                          | Interrupteurs et prises de courants encastrés   | U     | 6                            |  |
| 806                          | Attaches, dominos, boîtes de dérivation et toutes sujétions de sécurité et de raccordement avec le réseau existant dans l'établissement | Ens   | 1                            |  |
|                              |   |       | <b>Sous - total lot 800</b>  |  |
| <b>LOT 900 : PEINTURE</b>    |   |       |                              |  |
| 901                          | Peinture bicouche sur murs intérieurs et plafond en Pantex 800  | M2    | 320                          |  |
| 902                          | Peinture bicouche sur murs extérieurs Pantex 1300   | M2    | 270                          |  |
| 903                          | Peinture à huile « email « A » sur plinthes et menuiseries métalliques  | M2    | 36                           |  |
|                              |   |       | <b>Sous - total Lot 900</b>  |  |
| <b>LOT 1000 : VRD</b>        |   |       |                              |  |
| 1001                         | Caniveau de 40 x 20 cm en béton armé  | ML    | 65                           |  |
| 1002                         | Rampes de 2 m de large  | U     | 2                            |  |
| 1003                         | Dallage d'autour ép 8 cm en béton dosé à 300 kg/m <sup>3</sup>  | M2    | 60                           |  |
|                              |   |       | <b>Sous - Total Lot 1000</b> |  |

Arrêté(e) le présent devis à la somme TTC de (montant en chiffres et en lettres)

**PIÈCE N° 08: CADRE DU SOUS DÉTAIL DES PRIX UNITAIRES (SDPU)**

**SOUS-DETAIL DE PRIX**

DESIGNATION :

| N° PRIX                    | Rendement journalier           |        | Quantité totale    | Unité          | Durée activité (jours) |
|----------------------------|--------------------------------|--------|--------------------|----------------|------------------------|
| <b>MAIN D'ŒUVRE</b>        | CATEGORIE                      | Nombre | Salaire Journalier | Jours facturés | Montant                |
|                            |                                |        |                    |                |                        |
|                            |                                |        |                    |                |                        |
|                            |                                |        |                    |                |                        |
|                            |                                |        |                    |                |                        |
|                            |                                |        |                    |                |                        |
| <b>TOTAL A</b>             |                                |        |                    |                |                        |
| <b>MATERIEL ET ENGIN</b>   | TYPE                           |        | Taux Journalier    | Jours facturés | Montant                |
|                            |                                |        |                    |                |                        |
|                            |                                |        |                    |                |                        |
|                            |                                |        |                    |                |                        |
|                            |                                |        |                    |                |                        |
|                            |                                |        |                    |                |                        |
| <b>TOTAL B</b>             |                                |        |                    |                |                        |
| <b>MATERIAUX ET DIVERS</b> |                                |        |                    |                |                        |
|                            |                                |        |                    |                |                        |
|                            |                                |        |                    |                |                        |
|                            |                                |        |                    |                |                        |
|                            |                                |        |                    |                |                        |
|                            |                                |        |                    |                |                        |
| <b>TOTAL C</b>             |                                |        |                    |                |                        |
| D                          | TOTAL COUTS DIRECTS A+B+C      |        |                    |                |                        |
| E                          | Frais généraux de chantier     |        |                    |                |                        |
| F                          | Frais généraux de siège        |        |                    |                |                        |
| G                          | COUT DE REVIENT                |        |                    |                |                        |
| H                          | Risques et Bénéfices           |        |                    |                |                        |
| P                          | PRIX DE VENTE HORS TAXES       |        |                    |                |                        |
| V                          | PRIX VENTE UNITAIRE HORS TAXES |        |                    |                |                        |
|                            |                                |        | ....%              | ....%*D        |                        |
|                            |                                |        | ....%              | ....%*D        |                        |
|                            |                                |        | -                  | D+E+F          |                        |
|                            |                                |        | ....%              | ....%*G        |                        |
|                            |                                |        |                    | G+H            |                        |
|                            |                                |        |                    | P/Qté          |                        |

**PIÈCE N° 09 : MODÈLE DE LETTRE-COMMANDE**

REPUBLIQUE DU CAMEROUN  
 Paix-Travail-Patrie  
 \*\*\*\*\*  
 REGION DE L'EST  
 \*\*\*\*\*  
 DEPARTEMENT DU LOM ET DJEREM  
 \*\*\*\*\*  
 COMMUNE DE BELABO  
 \*\*\*\*\*  
 COMMISSION INTERNE DE PASSATION  
 DES MARCHES  
 \*\*\*\*\*



REPUBLIC OF CAMEROON  
 Peace – Work – Fartherland  
 \*\*\*\*\*  
 EAST REGION  
 \*\*\*\*\*  
 LOM AND DJEREM DIVISION  
 \*\*\*\*\*  
 BELABO COUNCIL  
 \*\*\*\*\*  
 INTERNAL TENDERS BOARD  
 \*\*\*\*\*

**LETTRE-COMMANDE N° \_\_\_\_/LC/CBBO/SG/2021**

Passée après Appel d'Offres National Ouvert N° \_\_\_\_/AONO/CBBO/SG/CIPM/2021 DU \_\_\_\_\_

**Maître d'Ouvrage :** Maire de la Commune de Belabo

**TITULAIRE:** \_\_\_\_\_

B.P: \_\_\_\_\_ tél. : \_\_\_\_\_ / \_\_\_\_\_, Fax : \_\_\_\_\_

N° R.C: \_\_\_\_\_

N° Contribuable : \_\_\_\_\_

N° Compte bancaire : \_\_\_\_\_ à la banque \_\_\_\_\_ agence de \_\_\_\_\_

**OBJET :** Travaux de construction d'un bloc de deux (02) salles de classe dans certaines Ecoles Publiques de l'arrondissement de Belabo, Département du LOM ET DJEREM, Région de l'Est. (Lot à préciser)

**LIEU:** Arrondissement de Belabo

**DELAI D'EXECUTION :** Quatre (04) mois calendaire

**MONTANT EN FCFA :**

|                    |  |
|--------------------|--|
| TTC                |  |
| HTVA               |  |
| T.V.A (19,25%)     |  |
| AIR (5,5% ou 2,2%) |  |
| Net à mandater     |  |

**FINANCEMENT:** BIP MINEDUB, Exercice 2021

SOUSCRIT, LE .....

SIGNE, LE.....

NOTIFIE, LE.....

ENREGISTRE, LE.....

ENTRE

La Commune de Belabo représentée par son **Maire**,  
Dénommé ci-après « **le Maître d'Ouvrage** »,

D'UNE PART,

ET

**L'Entreprise** \_\_\_\_\_

B.P: \_\_\_\_\_ tél. : \_\_\_\_\_ / \_\_\_\_\_, Fax : \_\_\_\_\_

N° R.C: \_\_\_\_\_

N° Contribuable : \_\_\_\_\_

N° Compte bancaire : \_\_\_\_\_ à la banque \_\_\_\_\_ agence de \_\_\_\_\_

Représentée par \_\_\_\_\_, son Directeur Général,

Dénommé ci-après « L'Entrepreneur »,

D'AUTRE PART.

Il a été convenu et arrêté ce qui suit

## Sommaire

- Titre I : Cahier des Clauses Administratives Particulières (CCAP)
- Titre II : Cahier des Clauses Techniques Particulières (CCTP)
- Titre III : Bordereau des Prix Unitaires (BPU)
- Titre IV : Détail ou Devis Estimatif (DE)

Page \_\_\_ Et dernière de la Lettre-Commande N° \_\_\_/LC/ CBBO /SG/2021 Passée après  
 Appel d'Offres National Ouvert N° \_\_\_/AONO/CBBO/SG/CIPM/2021 DU \_\_\_\_\_  
 Avec l'Entreprise \_\_\_\_\_, pour les Travaux de construction d'un bloc de deux (02) salles  
 de classe dans certaines Ecoles Publiques de la commune de Belabo, Département du  
 LOM ET DJEREM, Région de l'Est. (Lot à préciser)

DELAI D'EXECUTION : Quatre (04) mois calendaires

LIEU D'EXECUTION : Arrondissement de Belabo

Montant de la Lettre-Commande en FCFA :

|                    |  |
|--------------------|--|
| TTC                |  |
| HTVA               |  |
| T.V.A (19,25%)     |  |
| AIR (5,5% ou 2,2%) |  |
| Net à mandater     |  |

**Visas et signatures**

Lu et accepté par le Cocontractant

Belabo, le .....

Signé par le Maire de la Commune de Belabo  
(Maître d'Ouvrage)

Belabo, le.....

**ENREGISTREMENT**

**PIÈCE N° 10 : MODÈLE DE DOCUMENTS À UTILISER PAR LES SOUMISSIONNAIRES**

## TABLE DES MODÈLES

|  |    |
|--|----|
| Annexe n° 1 : Modèle d'intention de soumissionner .....      | 87 |
| Annexe n° 2: Modèle de soumission.....                       | 88 |
| Annexe n° 3: Modèle de caution de soumission.....            | 89 |
| Annexe n° 4 : Modèle de cautionnement définitif.....         | 90 |
| Annexe n° 5 : Modèle de caution d'avance de démarrage.....   | 92 |
| Annexe n° 6 : Modèle de caution de retenue de garantie.....  | 93 |
| Annexe n°7: Modèle de solvabilité financière.....            | 93 |
| Annexe n°8: Attestation de disponibilité.....                | 94 |
| Annexe n°9: Attestation de visite de site sur l'honneur..... | 95 |

**Annexe N°1 : MODELE DE DECLARATION D'INTENTION DE SOUMISSIONNER**

Je soussigné, Monsieur (Madame) \_\_\_\_\_

De Nationalité \_\_\_\_\_ faisant élection de domicile à \_\_\_\_\_

BP : \_\_\_\_\_ Tél : \_\_\_\_\_

Agissant en qualité de \_\_\_\_\_

Au nom et pour le compte de l'Entreprise \_\_\_\_\_

N° RC : \_\_\_\_\_ N° Contribuable : \_\_\_\_\_

Déclare par la présente mon intention de soumissionner l'Appel d'Offres National Ouvert N°  
\_\_\_\_\_/AONO/C.BBO /CIPM/ 2021 du \_\_\_\_\_.

Pour l'exécution des travaux de \_\_\_\_\_

\_\_\_\_\_

\_\_\_\_\_

En foi de quoi la présente déclaration est établie et délivrée pour servir et valoir ce que de droit.

Fait à \_\_\_\_\_, le \_\_\_\_\_

## Annexe n° 2 : Modèle de soumission

Je, soussigné ..... [indiquer le nom et la qualité du signataire] représentant la société, l'entreprise ou le groupement ..... dont le siège social est à ..... inscrit au registre du commerce de ..... sous le n° .....

Après avoir pris connaissance de toutes les pièces figurant ou mentionnées au dossier d'Appel d'Offres y compris l'(es) additif(s), de l'appel d'offres [rappeler le numéro et l'objet de l'Appel d'Offres]:

- Après m'être personnellement rendu sur le site des travaux et avoir souverainement apprécié la situation et constaté la nature et les contraintes des travaux à réaliser

- Remets, revêtus de ma signature, le bordereau des prix unitaires ainsi que le devis estimatif établis conformément aux cadres figurant dans le dossier d'appel d'offres.

- Me soumetts et m'engage à exécuter les travaux conformément au dossier d'Appel d'Offres, moyennant les prix que j'ai établis moi-même pour chaque nature d'ouvrage, lesquels prix font ressortir le montant de l'offre pour le lot n° ..... à

- ..... [en chiffres et en lettres] francs Cfa Hors TVA, et à ..... francs CFA Toutes Taxes Comprises. [en chiffres et en lettres]

- M'engage à exécuter les travaux dans un délai de ..... mois

- M'engage en outre à maintenir mon offre dans le délai ..... jours [indiquer la durée de validité, en principe 90 jours pour les AON et 120 jours pour les AOI] à compter de la date limite de remise des offres.

- Les rabais et les modalités d'application desdits rabais sont les suivants (en cas de possibilité d'attribution de plusieurs lots):

Le Maître d'Ouvrage se libérera des sommes dues par lui au titre du présent marché en faisant donner crédit au compte n° ..... ouvert au nom de ..... auprès de la banque ..... Agence de .....

Avant signature du marché, la présente soumission acceptée par vous vaudra engagement entre nous.

Fait à ..... le .....

Signature de .....

en qualité de ..... dûment autorisé à signer les soumissions pour et au nom de.....

### Annexe n° 3 : Modèle de caution de soumission

A Monsieur le **Maire de la Commune de Belabo**, B.P. \_\_\_\_\_ « Maître d'Ouvrage »

Attendu que l'entreprise ..... , ci-dessous désignée « le soumissionnaire », a soumis son offre en date du ..... pour [rappeler l'objet de l'Appel d'Offres], ci-dessous désignée « l'offre », et pour laquelle il doit joindre un cautionnement provisoire équivalant à [indiquer le montant] francs CFA,

Nous ..... [nom et adresse de la banque], représentée par ..... [Noms des signataires], ci-dessous désignée « la banque », déclarons garantir le paiement au Maître d'Ouvrage de la somme maximale de [indiquer le montant] Francs CFA, que la banque s'engage à régler intégralement au Maître d'Ouvrage, s'obligeant elle-même, ses successeurs et assignataires.

Les conditions de cette obligation sont les suivantes :

Si le soumissionnaire retire son offre pendant la période de validité prévue dans le Dossier d'Appel d'Offres;

ou  
Si le soumissionnaire, s'étant vu notifier l'attribution du marché par le Maître d'Ouvrage pendant la période de validité :

-omet à signer ou refuse de signer le marché, alors qu'il est requis de le faire ;

- omet ou refuse de fournir le cautionnement définitif du marché (cautionnement définitif), comme prévu dans celui-ci.

Nous nous engageons à payer au [Maître d'Ouvrage] un montant allant jusqu'au maximum de la somme stipulée ci-dessus, dès réception de sa première demande écrite, sans que le Maître d'Ouvrage soit tenu de justifier sa demande, étant entendu toutefois que dans sa demande le Maître d'Ouvrage notera que le montant qu'il réclame lui est dû parce que l'une ou l'autre des conditions ci-dessus, ou toutes les deux, sont remplies, et qu'il spécifiera quelle (s) condition (s) a (ont) joué.

La présente caution entre en vigueur dès sa signature et dès la date limite fixée par le Maître d'Ouvrage pour la remise des offres. Elle demeurera valable jusqu'au trentième jour inclus suivant la fin du délai de validité des offres. Toute demande du Maître d'Ouvrage tendant à la faire jouer devra parvenir à la banque, par lettre recommandée avec accusé de réception, avant la fin de cette période de validité.

La présente caution est soumise pour son interprétation et son exécution au droit camerounais. Les tribunaux du Cameroun seront seuls compétents pour statuer sur tout ce qui concerne le présent engagement et ses suites.

Signé et authentifié par la banque

à ....., le .....

[Signature de la banque]

## Annexe n° 4 : Modèle de cautionnement définitif

Banque :  
Référence de la Caution : N° .....

A [indiquer le Maître d'Ouvrage et son adresse] Cameroun, ci-dessous désigné le Maître d'Ouvrage »

Attendu que ; ..... [nom et adresse de l'entreprise], ci-dessous désigné « l'entrepreneur », s'est engagé, en exécution du marché désigné « le marché », à réaliser [indiquer la nature des travaux]

Attendu qu'il ; est stipulé dans le marché que l'entrepreneur remettra au Maître d'Ouvrage un cautionnement définitif, d'un montant égal à 2% du montant de la tranche du marché correspondante, comme garantie de l'exécution de ses obligations de bonne fin conformément aux conditions du marché,

Attendu que ; nous avons convenu de donner à l'entrepreneur ce cautionnement.

Nous, ..... [nom et adresse de banque], représentée  
..... [noms des signataires], ci-dessous désignée « la banque », nous engageons à payer au Maître d'Ouvrage, dans un délai maximum de huit (08) semaines, sur simple demande écrite de celui-ci déclarant que l'entrepreneur n'a pas satisfait à ses engagements contractuels au titre du marché, sans pouvoir différer le paiement ni soulever de contestation pour quelque motif que ce soit, toute somme jusqu'à concurrence de ..... [en chiffres et en lettres].

Nous convenons qu'aucun changement ou additif ou aucune autre modification au marché ne nous libérera d'une obligation quelconque nous incombant en vertu du présent cautionnement définitif et nous dérogeons par la présente à la notification de toute modification, additif ou changement.

Le présent cautionnement définitif prend effet à compter de sa signature et dès notification du marché. La caution est libérée dans un délai de [indiquer le délai] à compter de la date de réception provisoire des travaux.

Après le délai susvisé, la caution devient sans objet et doit nous être automatiquement retournée sans aucune forme de procédure.

Toute demande de paiement formulée par le Maître d'Ouvrage au titre de la présente garantie doit être faite par lettre recommandée avec accusé de réception, parvenue à la banque pendant la période de validité du présent engagement.

Le présent cautionnement définitif est soumis pour son interprétation et son exécution au droit camerounais. Les tribunaux camerounais seront seuls compétents pour statuer sur tout ce qui concerne le présent engagement et ses suites.

Signé et authentifié par la banque

à ....., le .....

## Annexe n° 5 : Modèle de caution d'avance de démarrage

Banque : référence, adresse .....

Nous soussignés (banque, adresse), déclarons par la présente garantir, pour le compte de :  
..... [le titulaire], au profit du Maître d'Ouvrage -[Adresse  
du Maître d'Ouvrage]  
(« Le bénéficiaire »)

Le paiement, sans contestation et dès réception de la première demande écrite du bénéficiaire, déclarant que  
..... [le titulaire] ne s'est pas acquitté de ses obligations, relatives au remboursement de l'avance  
de démarrage selon les conditions du marché ..... du ..... relatif aux travaux  
[indiquer l'objet des travaux, les références de l'Appel d'Offres et le lot, éventuellement], de la somme totale maximum  
correspondant à l'avance de [vingt (20) %] du montant Toutes Taxes Comprises du marché n°  
..... , payable dès la notification de l'ordre de service correspondant, soit  
..... francs CFA

La présente garantie entrera en vigueur et prendra effet dès virement des parts respectives de cette avance sur les  
comptes de ..... [le titulaire] ouverts auprès de la banque  
..... sous le n° .....

Elle restera en vigueur jusqu'au remboursement de l'avance conformément à la procédure fixée par le CCAP.  
Toutefois, le montant de la caution sera réduit proportionnellement au remboursement de l'avance au fur et à mesure  
de son remboursement.

La loi et la juridiction applicables à la garantie sont celles de la République du Cameroun.

Signé et authentifié par la banque

à ....., le .....

[signature de la banque]

## Annexe n°6 : Modèle de caution de retenue de garantie

Banque : .....  
Référence de la Caution : N° .....  
A [indiquer le Maître d'Ouvrage]  
[Adresse du Maître d'Ouvrage]

ci-dessous désigné « le Maître d'Ouvrage »

attendu que ; ..... [nom et adresse de l'entreprise], ci-dessous désigné « l'entrepreneur », s'est engagé, en exécution du marché, à réaliser les travaux de [indiquer l'objet des travaux]

attendu qu'il ; est stipulé dans le marché que la retenue de garantie fixée à 10% du montant TTC du marché peut être remplacée par une caution solidaire,

attendu que ; nous avons convenu de donner à l'entrepreneur cette caution, Nous, ..... [nom et adresse de banque], représentée par ..... [noms des signataires], et ci-dessous désignée « la banque »,

Dès lors, nous affirmons par les présentes que nous nous portons garants et responsables à l'égard du Maître d'Ouvrage, au nom de l'entrepreneur, pour un montant maximum de ..... [en chiffres et en lettres], correspondant à 10% du montant du marché,

Et nous nous engageons à payer au Maître d'Ouvrage, dans un délai maximum de huit (08) semaines, sur simple demande écrite de celui-ci déclarant que l'entrepreneur n'a pas satisfait à ses engagements contractuels ou qu'il se trouve débiteur du Maître d'Ouvrage au titre du marché modifié le cas échéant par ses avenants, sans pouvoir différer le paiement ni soulever de contestation pour quelque motif que ce soit, toute (s) somme (s) dans les limites du montant égal à 10% du montant cumulé des travaux figurant dans le décompte définitif, sans que le Maître d'Ouvrage ait à prouver ou à donner les raisons ni le motif de sa demande du montant de la somme indiquée ci-dessus.

Nous convenons qu'aucun changement ou additif ou aucune autre modification au marché ne nous libérera d'une obligation quelconque nous incombant en vertu de la présente garantie et nous dérogeons par la présente à la notification de toute modification, additif ou changement.

La présente garantie entre en vigueur dès sa signature. Elle sera libérée dans un délai de trente (30) jours à compter de la date de réception définitive des travaux, et sur mainlevée délivrée par le Maître d'Ouvrage.

Toute demande de paiement formulée par le Maître d'Ouvrage au titre de la présente garantie devra être faite par lettre recommandée avec accusé de réception, parvenue à la banque pendant la période de validité du présent engagement.

La présente caution est soumise pour son interprétation et son exécution au droit camerounais. Les tribunaux camerounais seront seuls compétents pour statuer sur tout ce qui concerne le présent engagement et ses suites.

Signé et authentifié par la banque

à ....., le .....

[signature de la banque]

**Annexe N° 7 : Modèle d'attestation de solvabilité**

Nous, soussignés, \_\_\_\_\_ (nom de la banque), Société Anonyme au capital de \_\_\_\_\_ (FCFA) dont le siège social est \_\_\_\_\_, BP. \_\_\_\_\_.

Attestons que l'entreprise \_\_\_\_\_ BP. \_\_\_\_\_ entretient le compte N° \_\_\_\_\_ ouvert dans les livres de notre agence de \_\_\_\_\_. Les dirigeants de cette entreprise jouissent d'une bonne réputation commerciale. Les engagements portés au nom de l'entreprise ont toujours été scrupuleusement respectés jusqu'à ce jour, et nous estimons que cette entreprise a une capacité de financement de \_\_\_\_\_ FCFA (en lettres).

En foi de quoi la présente attestation lui est délivrée pour servir et valoir ce que de droit.

Fait à \_\_\_\_\_, le, \_\_\_\_\_

**ANNEXE N° 8 : ATTESTATION DE DISPONIBILITE**

APPEL D'OFFRES N° \_\_\_\_\_ DU \_\_\_\_\_

**Objet :** \_\_\_\_\_

Je soussigné \_\_\_\_\_, Profession \_\_\_\_\_

Atteste de ma disponibilité pour occuper le poste de \_\_\_\_\_

au sein de l'entreprise \_\_\_\_\_, pour travailler durant la période

prévue dans le planning de mobilisation des experts indiqué dans l'offre, dans l'éventualité où la présente offre

serait retenue.

Fait à \_\_\_\_\_, le \_\_\_\_\_

L'Employé (Noms et prénoms),

(Signature)

**ANNEXE N° 9 : ATTESTATION DE VISITE DE SITE SUR L'HONNEUR**

Je soussigné Monsieur :  
Directeur Général de l'Entreprise :  
Atteste avoir visité :

Objet de l'appel d'offres n° \_\_\_\_\_ du \_\_\_\_\_  
A l'issue de cette visite, les observations suivantes ont été relevées :  
Localité d'origine :

**A-OBSERVATIONS GENERALES :**

▪ **1- Situation du projet :**

| <b>ETAT DES LIEUX</b> | <b>OBSERVATIONS</b> |
|-----------------------|---------------------|
|                       |                     |
|                       |                     |
|                       |                     |
|                       |                     |
|                       |                     |
|                       |                     |

**B-OBSERVATIONS SPECIFIQUES :**

A \_\_\_\_\_, le \_\_\_\_\_  
Le Directeur Général,

**PIÈCE N° 11 : PLANS DU PROJET**

REPUBLIQUE DU CAMEROUN  
*Paix - Travail - Patrie*

MINISTERE DE L'EDUCATION DE BASE

SECRETARIAT GENERAL

UNITE DE LA PLANIFICATION, DES PROJETS ET DE LA  
COOPERATION

CELLULE DES PROJETS

REPUBLIC OF CAMEROON  
*Peace - Work - Fatherland*

MINISTRY OF BASIC EDUCATION

GENERAL SECRETARY

PLANNING, PROJECT AND COOPERATION UNIT

PROJECTS UNIT

**PLAN TYPE**  
**BLOC DE DEUX SALLES DE CLASSE**  
**(TYPE RURAL)**

**VUES**

DISTRIBUTION - FONDATION - FAÇADE PRINCIPALE & POSTERIEURE - PIGNON  
GAUCHE & DROIT - TOITURE - COUPE AA & BB

**MODIFICATIONS**

APS APD PED DCE

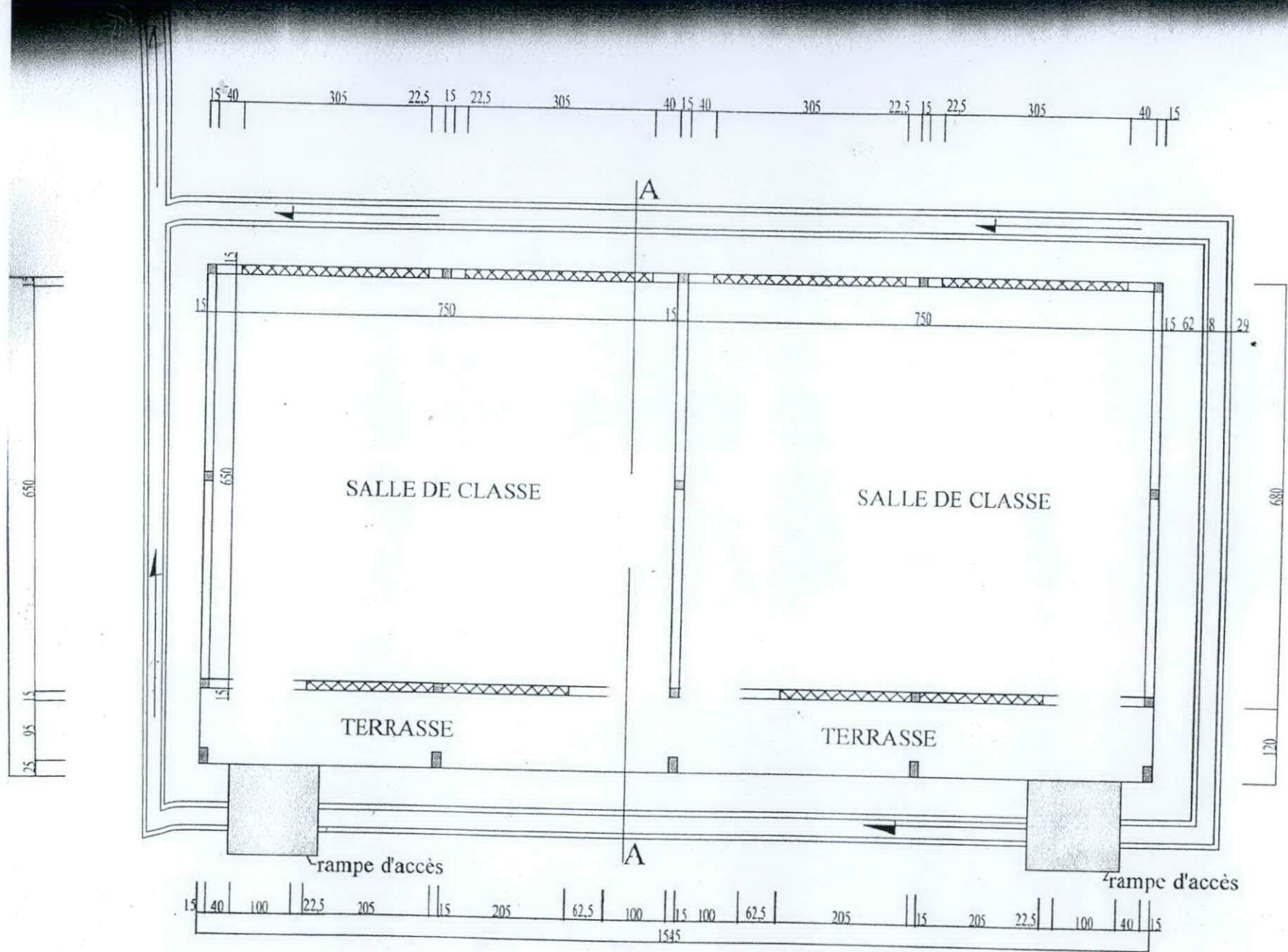
Echelle :

CONCEPTION : CELLULE DES PROJETS

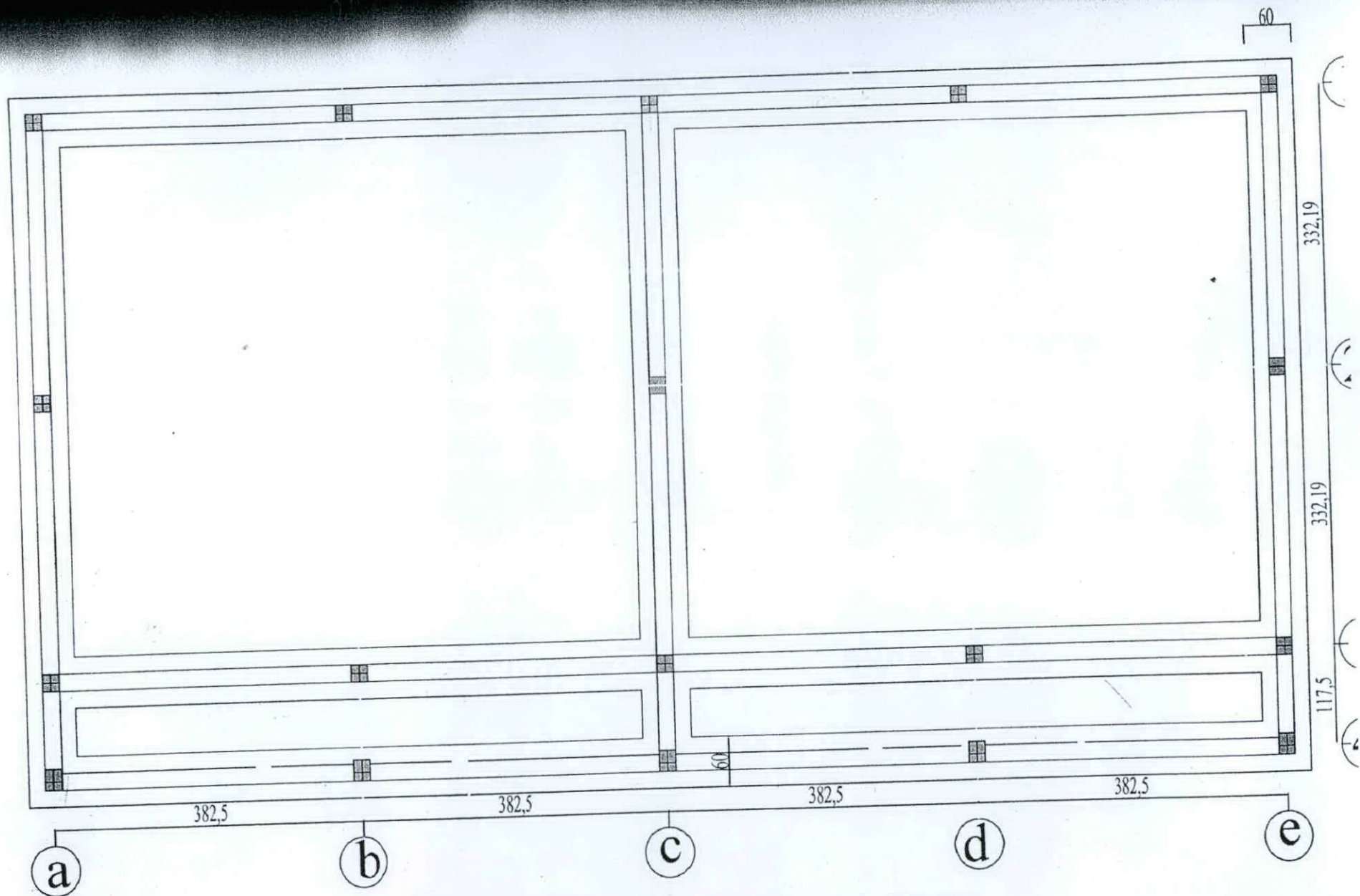
DESSIN : MBOUDOU JC & BOURDANNE E.

WSAS


AVRIL 2017



PLAN DE DISTRIBUTION

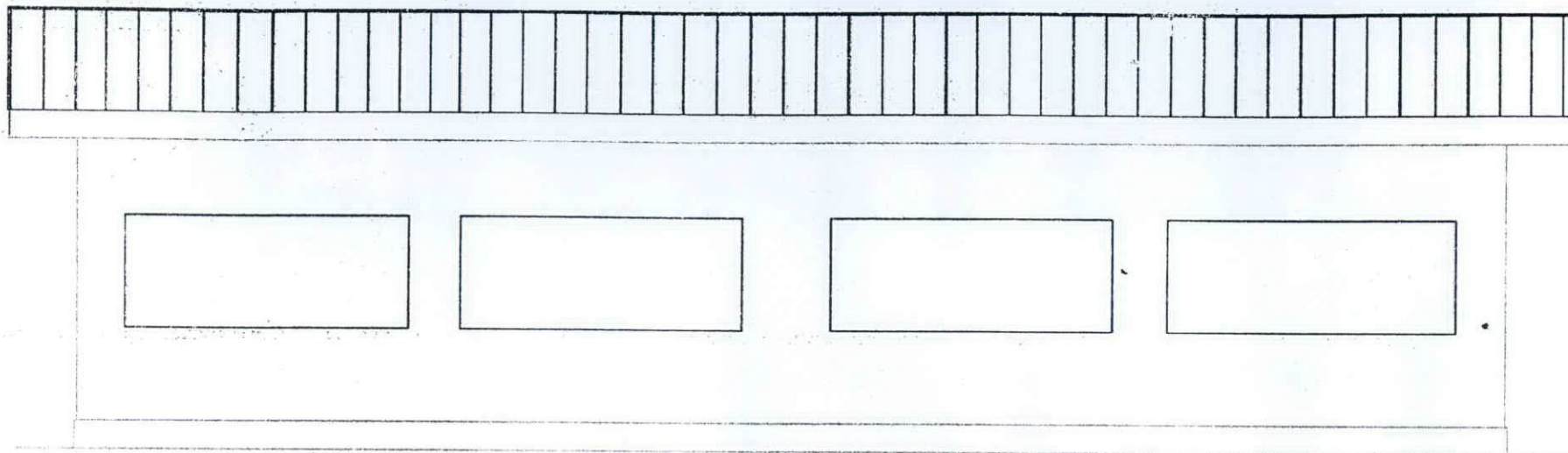


PLAN DE FONDATIONS

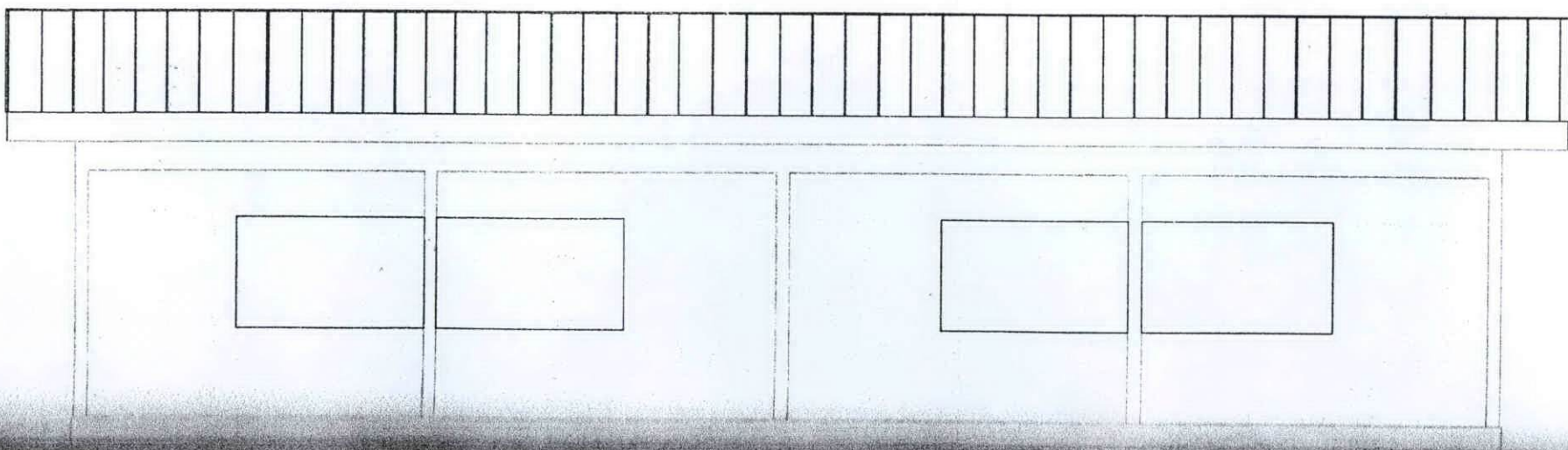


PLAN TOITURE

|        |        |        |        |
|--------|--------|--------|--------|
| 260,09 | 260,09 | 260,09 | 2 6,81 |
|--------|--------|--------|--------|



FACADE POSTERIEURE



**PIÈCE N° 12 : GRILLE D'EVALUATION**

## GRILLE D'ÉVALUATION

« AVIS D'APPEL D'OFFRES NATIONAL OUVERT N° \_\_\_\_\_/AONO/CBBO/CIPM/2021DU \_\_\_\_\_ POUR  
L'EXECUTION DES TRAVAUX DE CONSTRUCTION D'UN BLOC DE DEUX SALLES DE CLASSE DANS CERTAINES ECOLES  
PUBLIQUES PRIMAIRES DE LA COMMUNE DE BELABO.  
(lot à préciser)

FINANCEMENT : MINEDUB, BIP, EXERCICE 2021

### GRILLE D'ÉVALUATION

| Fiche N° ..... | SOUSSIONNAIRE :   | Téléphone :  |     |
|----------------|---|--------------|-----|
| A              | <b>PERSONNELS AUX POSTES-CLÉS</b>   |              |     |
| A1             | <b>CONDUCTEUR DES TRAVAUX</b>   | ..... sur 04 |     |
| a1.1           | Technicien Supérieur du Génie Civil ou plus (05 ans ou plus)  | OUI          | NON |
| a1.2           | CV signé et daté  |              |     |
| a1.3           | Attestation de disponibilité  |              |     |
| a1.4           | Copie certifiée conforme du diplôme et attestation de présentation de l'original du diplôme.  |              |     |
| TOTAL A1       | <b>TOTAL DU CONDUCTEUR DES TRAVAUX</b>  |              |     |
| A2             | <b>CHEF DE CHANTIER</b>   | ..... sur 04 |     |
| a2.1           | Technicien du Génie Civil ou plus (05 ans ou plus)  | OUI          | NON |
| a2.2           | CV signé et daté  |              |     |
| a2.3           | Attestation de disponibilité  |              |     |
| a2.4           | Copie certifiée conforme du diplôme et attestation de présentation de l'original du diplôme.  |              |     |
| TOTAL A2       | <b>TOTAL DU CHEF DE CHANTIER</b>  |              |     |
| A4             | <b>RESPONSABLE ADMINISTRATIF</b>  | ..... sur 04 |     |
| A4.1           | Baccalauréat ou plus  | OUI          | NON |
| A4.2           | CV signé et daté  |              |     |
| A4.3           | Attestation de disponibilité  |              |     |
| A4.4           | Copie certifiée conforme du diplôme et attestation de présentation de l'original du diplôme.  |              |     |
| TOTAL A4       | <b>TOTAL DU RESPONSABLE ADMINISTRATIF</b>   |              |     |
| TOTAL A        | <b>TOTAL DES PERSONNELS AUX POSTES-CLÉS</b>   | ..... sur 04 |     |
| B              | <b>MOYENS MATERIELS</b>   | ..... sur 12 |     |
| B1             | <b>Camion benne de 20 tonnes ou plus (sur 03 critères)</b>  |              |     |
| b1.1           | Copie certifiée conforme de la carte grise signée par le service émetteur   | OUI          | NON |
| b1.2           | Justification de la propriété ou de la location   |              |     |
| Total B1       | <b>Total camion benne</b>   | ..... sur 02 |     |
| B2             | <b>Petit matériel de chantier (sur 03 critères)</b>   |              |     |
| b.3.1          | Présence du minimum requis (vibreurs, brouettes, serres joint, pioches, gants, bottes, casques, etc.)   | OUI          | NON |
| b.3.2          | Justification de la propriété (copie facture d'achat)   |              |     |
| b.3.3          | Boîte à pharmacie (alcool, Bétadine, sparadrap, bande collante, ibuprofène etc.)  |              |     |
| Total B6       | <b>Total du petit matériel de chantier</b>  | ..... sur 03 |     |
| TOTAL B        | <b>TOTAL DES MOYENS MATERIELS</b>   | ..... sur 05 |     |
| C              | <b>EXPERIENCE</b>   |              |     |
| c.1            | Avoir réalisé un marché dans le cadre des travaux similaires et d'un montant au moins égale à 15 000 000F Cfa, justifié par les photocopies des premières et dernières pages des contrats enregistrés, les PV de réception provisoire ou définitive.  | OUI          | NON |
| c.2            | Autres marchés (routes, fournitures, ouvrages d'art) d'un montant d'au moins quinze millions (15 000 000) FCFA. justifié par les photocopies des premières et dernières pages des contrats enregistrés, les PV de réception provisoire ou définitive. |              |     |
| TOTAL C        | <b>TOTAL DE L'EXPERIENCE</b>  | ..... sur 02 |     |

| D              | SITUATION FINANCIERE (sur 04 critères)  | OUI          | NON |
|----------------|---|--------------|-----|
| d.1            | Joindre une Capacité financière signée par une banque de première ordre et d'un montant d'au moins 15 000 000 F Cfa |              |     |
| <b>TOTAL D</b> | <b>TOTAL DE LA SITUATION FINANCIERE</b>   | ..... sur 01 |     |
| E              | PROPOSITIONS TECHNIQUES (sur 05 critères)   | OUI          | NON |
| e.1            | Note méthodologique sur la compréhension, l'organisation et l'exécution des travaux                                 |              |     |
| e.2            | Rapport commenté de visite du site des travaux  |              |     |
| e.3            | Planning d'exécution des travaux  |              |     |
| e.4            | Planning des approvisionnements   |              |     |
| e.5            | Organigramme du chantier  |              |     |
| <b>TOTAL E</b> | <b>TOTAL DES PROPOSITIONS TECHNIQUES</b>  | ..... sur 05 |     |
| F              | ACCEPTATION DES CONDITIONS DU MARCHÉ (sur 02 critères)  | OUI          | NON |
| f.1            | CCTP Paraphé sur chaque page et signé sur la dernière   |              |     |
| f.2            | CCAP Paraphé sur chaque page et signé sur la dernière   |              |     |
| <b>TOTAL F</b> | <b>TOTAL ACCEPTATION DES CONDITIONS DU MARCHÉ</b>   | ..... sur 02 |     |
| G              | PRESENTATION GENERALE DE L'OFFRE (sur 04 critères)  | OUI          | NON |
| g.1            | Lisibilité de l'offre   |              |     |
| g.2            | Nombre de copie tel qu'exige le RPAO  |              |     |
| g.3            | Reliure   |              |     |
| g.4            | Intercalaires couleurs  |              |     |
| <b>TOTAL G</b> | <b>TOTAL PRESENTATION GENERALE DE L'OFFRE</b>   | ..... sur 04 |     |

| RECAPITULATIF              |         |  |        |
|----------------------------|---------|--|--------|
| A                          | TOTAL A |  | sur 12 |
| B                          | TOTAL B |  | sur 05 |
| C                          | TOTAL C |  | sur 02 |
| D                          | TOTAL D |  | sur 01 |
| E                          | TOTAL E |  | sur 05 |
| F                          | TOTAL F |  | sur 02 |
| G                          | TOTAL G |  | sur 04 |
| NOTE DE L'OFFRE TECHNIQUE= |         |  | Sur 31 |

| DÉCISION (QUALIFIÉ À L'ANALYSE FINANCIÈRE / ÉLIMINÉ) : | Qualifié | Éliminé |
|--|----------|---------|
| Entreprise :   |          |         |

**PIÈCE N° 13 : LISTE DES ÉTABLISSEMENTS BANCAIRES ET ORGANISMES FINANCIERS  
AUTORISÉS A ÉMETTRE DES CAUTIONS DANS LE CADRE DES MARCHÉS  
PUBLICS**

**LISTE DES ETABLISSEMENTS BANCAIRES ET ORGANISMES FINANCIERS AUTORISÉS A ÉMETTRE DES CAUTIONS DANS LE CADRE DES MARCHÉS PUBLICS**

**I- BANQUES**

1. Afriland First Bank (AFB) ;
2. la Banque Atlantique Cameroun (BACM) ;
3. la Banque internationale du Cameroun pour l'épargne et le crédit (BICEC) ;
4. Citi Bank N.A. Cameroon;
5. la Commercial Bank of Cameroon (CBC);
6. Ecobank Cameroun (EBC);
7. la National Financial Credit bank (NFC-Bank);
8. la Société commerciale de banque-Cameroun (CA-SCB);
9. la Société générale Cameroun (SGC);
10. la Standard Chatered Bank Cameroon (SCBC);
11. l'Union Bank of Cameroon PLC (UBC);
12. l'United Bank for Africa (UBA).
13. Banque Gabonaise pour le Financement International ;
14. Banque Camerounaise des Petites et Moyennes Entreprises (BC-PME)

**II- COMPAGNIES D'ASSURANCES**

1. Activa Assurances;
2. Chanas Assurances S.A.
3. Zenithe Insurance.

**PIÈCE N° 14 : JUSTIFICATIF DE LA DISPONIBILITÉ DU FINANCEMENT**